

BANDESAL SEGUNDO PISO

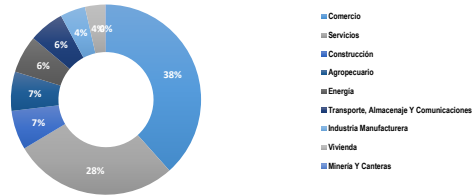
A) MONTO OTORGADO POR SECTOR ECONÓMICO (ACUMULADO DE ENERO A JUNIO 2024)

Cifras en millones de USD

Sector Económico	2DO. PISO	
	Monto	Créditos
Comercio	\$ 37.17	3,080
Servicios	\$ 27.16	948
Construcción	\$ 6.46	92
Agropecuario	\$ 6.45	997
Energía	\$ 6.21	21
Transporte, Almacenaje Y Comunicaciones	\$ 5.81	301
Industria Manufacturera	\$ 4.14	410
Vivienda	\$ 3.38	101
Minería Y Canteras	\$ 0.07	4
Total	\$ 96.85	5,954

BANDESAL 2DO. PISO - Monto Otorgado por Sector Económico

Acumulado de enero a junio 2024



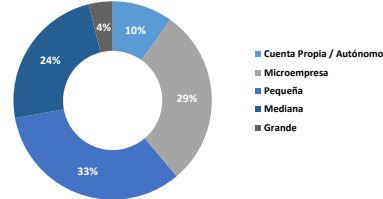
B) MONTO OTORGADO POR TAMAÑO DE EMPRESA (ACUMULADO DE ENERO A JUNIO 2024)

Cifras en millones de USD

Tamaño de Empresa	2DO. PISO	
	Monto	Créditos
Cuenta Propia / Autónomo	\$ 9.58	987
Microempresa	\$ 28.05	3,966
Pequeña	\$ 32.24	773
Mediana	\$ 23.20	197
Grande	\$ 3.78	31
Total	\$ 96.85	5,954

BANDESAL 2DO. PISO - Monto Otorgado por Tamaño de Empresa

Acumulado de enero a junio 2024



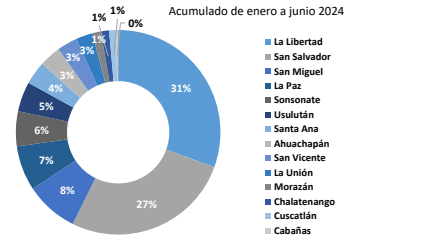
C) MONTO OTORGADO POR DEPARTAMENTO (ACUMULADO DE ENERO A JUNIO 2024)

Cifras en millones de USD

Departamento	2DO. PISO	
	Monto	Créditos
La Libertad	\$ 29.56	618
San Salvador	\$ 25.95	1,079
San Miguel	\$ 8.11	550
La Paz	\$ 6.87	646
Sonsonate	\$ 5.35	465
Usulután	\$ 4.57	575
Santa Ana	\$ 3.54	385
Ahuachapán	\$ 3.29	404
San Vicente	\$ 3.15	378
La Unión	\$ 2.54	292
Morazán	\$ 1.31	179
Chalatenango	\$ 1.24	141
Cuscatlán	\$ 1.08	190
Cabañas	\$ 0.30	52
Total	\$ 96.85	5,954

BANDESAL 2DO. PISO - Monto Otorgado por Departamento

Acumulado de enero a junio 2024



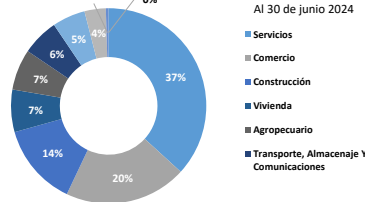
A) SALDO DE CARTERA POR SECTOR ECONÓMICO (AL 30 DE JUNIO 2024)

Cifras en millones de USD

Sector Económico	2DO. PISO	
	Saldo	Créditos
Servicios	\$ 163.42	4,041
Comercio	\$ 89.97	5,467
Construcción	\$ 60.53	1,763
Vivienda	\$ 31.20	2,156
Agropecuario	\$ 30.09	1,872
Transporte, Almacenaje Y Comunicaciones	\$ 27.02	1,424
Electricidad, Gas, Agua Y Servicios Sanitarios	\$ 24.26	71
Industria Manufacturera	\$ 15.67	732
Minería Y Canteras	\$ 1.96	8
Otras Actividades	\$ 0.09	11
Total	\$ 444.21	17,545

BANDESAL 2DO. PISO - Saldo de Cartera por Sector Económico

Al 30 de junio 2024



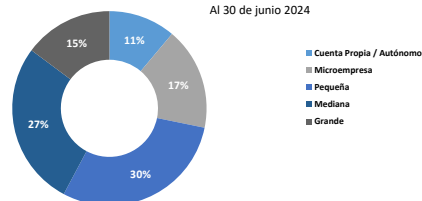
B) SALDO DE CARTERA POR TAMAÑO DE EMPRESA (AL 30 DE JUNIO 2024)

Cifras en millones de USD

Tamaño de Empresa	2DO. PISO	
	Saldo	Créditos
Cuenta Propia / Autónomo	\$ 49.47	4,554
Microempresa	\$ 75.85	8,538
Pequeña	\$ 131.37	2,866
Mediana	\$ 121.69	1,357
Grande	\$ 65.82	230
Total	\$ 444.21	17,545

BANDESAL 2DO. PISO - Saldo de Cartera por Tamaño de Empresa

Al 30 de junio 2024



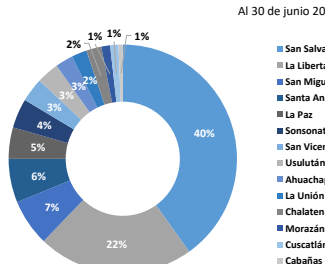
C) SALDO DE CARTERA POR DEPARTAMENTO (AL 30 DE JUNIO 2024)

Cifras en millones de USD

Departamento	2DO. PISO	
	Saldo	Créditos
San Salvador	\$ 178.24	4,256
La Libertad	\$ 97.96	1,853
San Miguel	\$ 29.42	1,862
Santa Ana	\$ 27.46	1,407
La Paz	\$ 19.74	1,443
Sonsonate	\$ 18.54	1,150
San Vicente	\$ 15.05	878
Usulután	\$ 14.05	1,556
Ahuachapán	\$ 11.13	823
La Unión	\$ 9.67	762
Chalatenango	\$ 9.55	370
Morazán	\$ 5.48	527
Cuscatlán	\$ 5.25	501
Cabañas	\$ 2.66	157
Total	\$ 444.21	17,545

BANDESAL 2DO. PISO - Saldo de Cartera por Departamento

Al 30 de junio 2024



CRÉDITO DIRECTO

A) MONTO OTORGADO POR SECTOR ECONÓMICO (ACUMULADO DE ENERO A JUNIO 2024)

Cifras en millones de USD

Sector Económico	CRÉDITO DIRECTO	
	Monto	Créditos
Comercio	\$ 15.15	6
Energía	\$ 7.66	2
Industria Manufacturera	\$ 4.20	3
Otras Actividades	\$ 3.03	2
Construcción	\$ 1.74	2
Servicios	\$ 0.44	2
Agropecuario	\$ 0.17	1
Total	\$ 32.39	18

CRÉDITO DIRECTO - Monto Otorgado por Sector Económico

Acumulado de enero a junio 2024



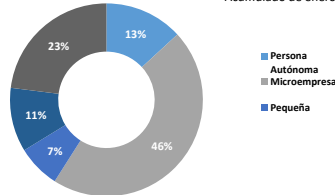
B) MONTO OTORGADO POR TAMAÑO DE EMPRESA (ACUMULADO DE ENERO A JUNIO 2024)

Cifras en millones de USD

Tamaño de Empresa	CRÉDITO DIRECTO	
	Monto	Créditos
Persona Autónoma	\$ 4.26	1
Microempresa	\$ 14.85	5
Pequeña	\$ 2.34	5
Mediana	\$ 3.48	3
Grande	\$ 7.45	4
Total	\$ 32.39	18

CRÉDITO DIRECTO - Monto Otorgado por Tamaño de Empresa

Acumulado de enero a junio 2024



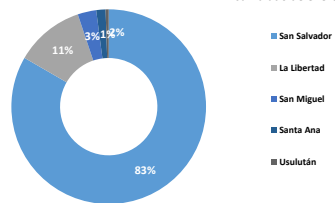
C) MONTO OTORGADO POR DEPARTAMENTO (ACUMULADO DE ENERO A JUNIO 2024)

Cifras en millones de USD

Departamento	CRÉDITO DIRECTO	
	Monto	Créditos
San Salvador	\$ 26.99	11
La Libertad	\$ 3.73	4
San Miguel	\$ 1.00	1
Santa Ana	\$ 0.50	1
Usulután	\$ 0.17	1
Total	\$ 32.39	18

CRÉDITO DIRECTO - Monto Otorgado por Departamento

Acumulado de enero a junio 2024



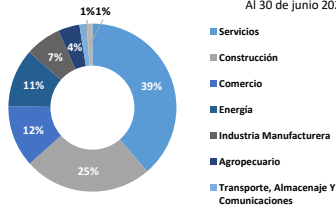
A) SALDO DE CARTERA POR SECTOR ECONÓMICO (AL 30 DE JUNIO 2024)

Cifras en millones de USD

Sector Económico	CRÉDITO DIRECTO	
	Saldo	Créditos
Servicios	\$ 80.45	49
Construcción	\$ 51.31	21
Comercio	\$ 24.67	31
Energía	\$ 23.33	4
Industria Manufacturera	\$ 14.29	14
Agropecuario	\$ 8.59	12
Transporte, Almacenaje Y Comunicaciones	\$ 2.89	3
Otras Actividades	\$ 2.28	2
Total	\$ 207.81	136

CRÉDITO DIRECTO - Saldo de Cartera por Sector Económico

Al 30 de junio 2024



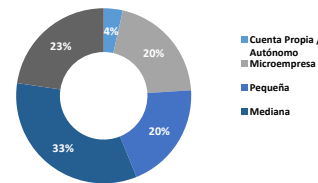
B) SALDO DE CARTERA POR TAMAÑO DE EMPRESA (AL 30 DE JUNIO 2024)

Cifras en millones de USD

Tamaño de Empresa	CRÉDITO DIRECTO	
	Saldo	Créditos
Cuenta Propia / Autónomo	\$ 7.33	5
Microempresa	\$ 42.53	23
Pequeña	\$ 41.36	44
Mediana	\$ 69.48	39
Grande	\$ 47.12	25
Total	\$ 207.81	136

CRÉDITO DIRECTO - Saldo de Cartera por Tamaño de Empresa

Al 30 junio 2024



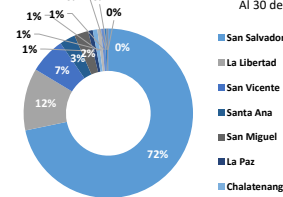
C) SALDO DE CARTERA POR DEPARTAMENTO (AL 30 DE JUNIO 2024)

Cifras en millones de USD

Departamento	CRÉDITO DIRECTO	
	Saldo	Créditos
San Salvador	\$ 149.10	73
La Libertad	\$ 24.68	25
San Vicente	\$ 14.22	2
Santa Ana	\$ 6.26	5
San Miguel	\$ 5.57	8
La Paz	\$ 1.84	5
Chalatenango	\$ 1.82	5
Ahuachapán	\$ 1.50	2
Morazán	\$ 1.44	2
Sonsonate	\$ 0.70	3
La Unión	\$ 0.42	3
Usulután	\$ 0.23	2
Cuscatlán	\$ 0.02	1
Total	\$ 207.81	136

CRÉDITO DIRECTO - Saldo de Cartera por Departamento

Al 30 de junio 2024



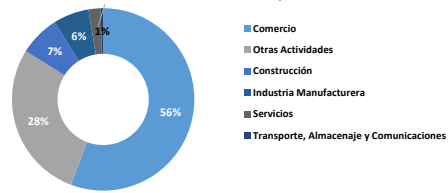
FONDO DE DESARROLLO ECONÓMICO

A) MONTO OTORGADO POR SECTOR ECONÓMICO (ACUMULADO DE ENERO A JUNIO 2024)

Cifras en millones de USD

Sector Económico	FDE	
	Monto	Créditos
Comercio	\$ 7.45	6
Otras Actividades	\$ 3.76	3
Construcción	\$ 0.96	2
Industria Manufacturera	\$ 0.85	14
Servicios	\$ 0.28	6
Transporte, Almacenaje y Comunicaciones	\$ 0.06	2
Total	\$ 13.36	33

FDE - Monto Otorgado por Sector Económico
Acumulado de enero a junio 2024

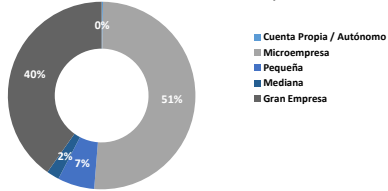


B) MONTO OTORGADO POR TAMAÑO DE EMPRESA (ACUMULADO DE ENERO A JUNIO 2024)

Cifras en millones de USD

Tamaño de Empresa	FDE	
	Monto	Créditos
Cuenta Propia / Autónomo	\$ 0.03	2
Microempresa	\$ 6.82	21
Pequeña	\$ 0.85	7
Mediana	\$ 0.29	1
Gran Empresa	\$ 5.37	2
Total	\$ 13.36	33

FDE - Monto Otorgado por Tamaño de Empresa
Acumulado de enero a junio 2024

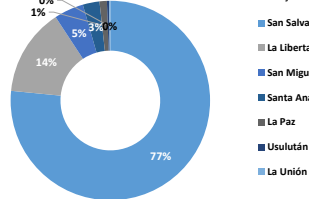


C) MONTO OTORGADO POR DEPARTAMENTO (ACUMULADO DE ENERO A JUNIO 2024)

Cifras en millones de USD

Departamento	FDE	
	Monto	Créditos
San Salvador	\$ 10.23	19
La Libertad	\$ 1.90	8
San Miguel	\$ 0.64	1
Santa Ana	\$ 0.36	2
La Paz	\$ 0.16	1
Usulután	\$ 0.05	1
La Unión	\$ 0.03	1
Total	\$ 13.36	33

FDE - Monto Otorgado por Departamento
Acumulado de enero a junio 2024

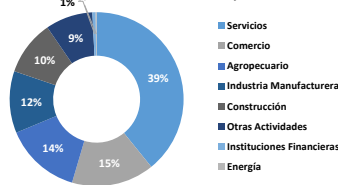


A) SALDO DE CARTERA POR SECTOR ECONÓMICO (AL 30 DE JUNIO 2024)

Cifras en millones de USD

Sector Económico	FDE	
	Saldo	Créditos
Servicios	\$ 21.13	291
Comercio	\$ 8.29	193
Agropecuario	\$ 7.63	71
Industria Manufacturera	\$ 6.20	150
Construcción	\$ 5.50	20
Otras Actividades	\$ 4.74	14
Instituciones Financieras	\$ 0.33	4
Energía	\$ 0.10	2
Total	\$ 53.92	745

FDE - Saldo de Cartera por Sector Económico
Al 30 de junio 2024

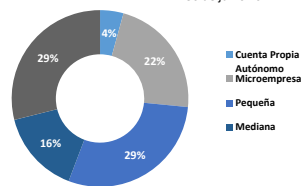


B) SALDO DE CARTERA POR TAMAÑO DE EMPRESA (AL 30 DE JUNIO 2024)

Cifras en millones de USD

Tamaño de Empresa	FDE	
	Saldo	Créditos
Cuenta Propia / Autónomo	\$ 2.31	182
Microempresa	\$ 12.01	355
Pequeña	\$ 15.76	156
Mediana	\$ 8.26	31
Grande	\$ 15.58	21
Total	\$ 53.92	745

FDE - Saldo de Cartera por Tamaño de Empresa
Al 30 de junio 2024

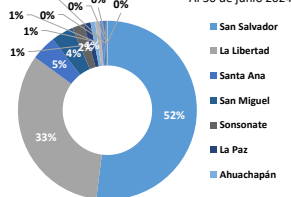


C) SALDO DE CARTERA POR DEPARTAMENTO (AL 30 DE JUNIO 2024)

Cifras en millones de USD

Departamento	FDE	
	Saldo	Créditos
San Salvador	\$ 28.03	328
La Libertad	\$ 17.83	145
Santa Ana	\$ 2.43	44
San Miguel	\$ 2.18	65
Sonsonate	\$ 1.15	27
La Paz	\$ 0.66	45
Ahuachapán	\$ 0.45	10
Chalatenango	\$ 0.45	13
La Unión	\$ 0.32	23
Morazán	\$ 0.19	14
Cuscatlán	\$ 0.10	13
Usulután	\$ 0.07	10
Cabañas	\$ 0.04	4
San Vicente	\$ 0.02	4
Total	\$ 53.92	745

FDE - Saldo de Cartera por Departamento
Al 30 de junio 2024



FONDO SALVADOREÑO DE GARANTÍAS

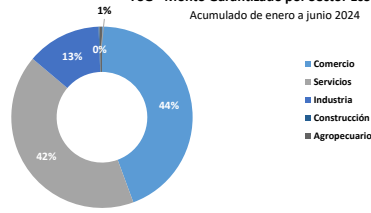
A) MONTO GARANTIZADO POR SECTOR ECONÓMICO (ACUMULADO DE ENERO A JUNIO 2024)

Cifras en millones de USD

Sector Económico	FSG	
	Monto	Créditos
Comercio	\$ 13.14	3,009
Servicios	\$ 12.37	1,416
Industria	\$ 3.92	784
Construcción	\$ 0.05	6
Agropecuario	\$ 0.13	11
Total	\$ 29.61	5,226

FSG - Monto Garantizado por Sector Económico

Acumulado de enero a junio 2024



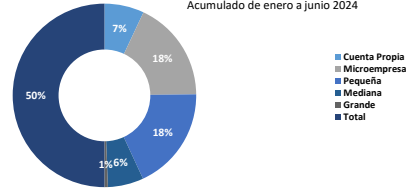
B) MONTO GARANTIZADO POR TAMAÑO DE EMPRESA (ACUMULADO DE ENERO A JUNIO 2024)

Cifras en millones de USD

Tamaño de Empresa	FSG	
	Monto	Créditos
Cuenta Propia	\$ 4.14	368
Microempresa	\$ 10.55	3,783
Pequeña	\$ 10.83	1,000
Mediana	\$ 3.74	74
Grande	\$ 0.35	1
Total	\$ 29.61	5,226

FSG - Monto Garantizado por Tamaño de Empresa

Acumulado de enero a junio 2024



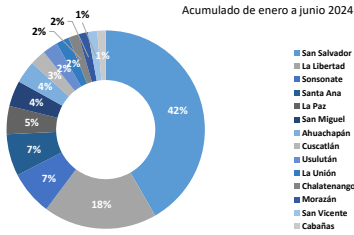
C) MONTO GARANTIZADO POR DEPARTAMENTO (ACUMULADO DE ENERO A JUNIO 2024)

Cifras en millones de USD

Departamento	FSG	
	Monto	Créditos
San Salvador	\$ 12.34	1,592
La Libertad	\$ 5.49	804
Sonsonate	\$ 2.13	449
Santa Ana	\$ 2.02	362
La Paz	\$ 1.36	336
San Miguel	\$ 1.25	225
Ahuachapán	\$ 1.08	240
Cuscatlán	\$ 0.77	250
Usulután	\$ 0.73	240
La Unión	\$ 0.63	189
Chalatenango	\$ 0.48	118
Morazán	\$ 0.47	162
San Vicente	\$ 0.45	134
Cabañas	\$ 0.41	125
Total	\$ 29.61	5,226

FSG - Monto Garantizado por Departamento

Acumulado de enero a junio 2024



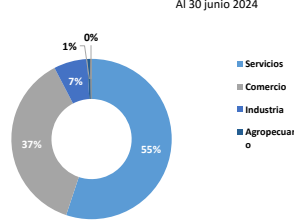
A) CONTINGENCIA POR SECTOR ECONÓMICO (AL 30 DE JUNIO 2024)

Cifras en millones de USD

Sector Económico	FSG	
	Saldo	Créditos
Servicios	\$ 74.71	8,619
Comercio	\$ 50.43	10,928
Industria	\$ 9.15	2,041
Agropecuario	\$ 0.82	47
Construcción	\$ 0.39	34
Total	\$ 135.50	21,669

FSG - Contingencia por Sector Económico

Al 30 junio 2024



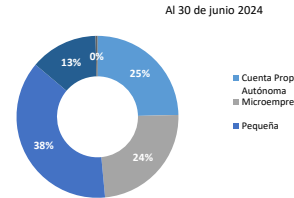
B) CONTINGENCIA POR TAMAÑO DE EMPRESA (AL 30 DE JUNIO 2024)

Cifras en millones de USD

Tamaño de Empresa	FSG	
	Saldo	Créditos
Cuenta Propia / Autónoma	\$ 33.38	3,712
Microempresa	\$ 32.34	13,106
Pequeña	\$ 50.98	4,421
Mediana	\$ 18.26	428
Grande	\$ 0.53	2
Total	\$ 135.50	21,669

FSG - Contingencia por Tamaño de Empresa

Al 30 de junio 2024



C) CONTINGENCIA POR DEPARTAMENTO (AL 30 DE JUNIO 2024)

Cifras en millones de USD

Departamento	FSG	
	Saldo	Créditos
San Salvador	\$ 63.33	7,451
La Libertad	\$ 27.72	3,424
San Miguel	\$ 8.09	1,295
Santa Ana	\$ 7.26	1,508
Sonsonate	\$ 6.22	1,259
La Paz	\$ 4.61	1,345
Ahuachapán	\$ 3.46	927
Usulután	\$ 3.42	978
La Unión	\$ 2.60	679
Cuscatlán	\$ 2.45	765
Chalatenango	\$ 1.85	416
Morazán	\$ 1.71	627
San Vicente	\$ 1.60	604
Cabañas	\$ 1.19	391
Total	\$ 135.50	21,669

FSG - Contingencia por Departamento

Al 30 de junio 2024

