

Banco Central de Reserva de El Salvador

Balance General


Al 31 de diciembre de 2016 y 2015

(En miles de dólares de los Estados Unidos de América)


	NOTAS	2016	2015
ACTIVO			
DISPONIBILIDADES	3	79,461.9	98,216.7
ORO *	4	50,541.1	46,752.4
DERECHOS ESPECIALES DE GIRO	5	222,563.7	229,424.0
INVERSIONES EN EL EXTERIOR (Neto)	6	2,575,144.7	2,299,017.8
PRESTAMOS Y CUENTAS POR COBRAR A CORTO PLAZO (Neto)	7	21,790.4	19,982.7
Al Sector Privado y Financiero		9,084.0	9,023.0
Al Gobierno de El Salvador		12,706.4	10,959.7
PRESTAMOS Y CUENTAS POR COBRAR A MEDIANO Y LARGO PLAZO (Neto)	8	188,935.2	198,283.8
Al Sector Privado y Financiero		64,839.0	73,684.1
Al Gobierno de El Salvador		124,096.2	124,599.7
INVERSIONES EN VALORES NACIONALES	9	704,440.9	704,440.9
Emitidos por el Gobierno		704,323.2	704,323.2
Garantizados por El Gobierno		117.7	117.7
APORTES EN INSTITUCIONES NACIONALES	10	350,323.4	338,578.9
Banco de Desarrollo de El Salvador		249,689.5	245,531.8
Fondo de Saneamiento y Fortalecimiento Financiero		100,633.9	93,047.1
APORTES EN INSTITUCIONES INTERNACIONALES	11	546,338.0	366,371.4
Por Cuenta del Estado		541,638.0	361,671.4
Por Cuenta del Banco Central		4,700.0	4,700.0
INMUEBLES Y MUEBLES (Neto)	12	16,665.8	17,187.6
OTROS ACTIVOS (Neto)	13	4,833.3	5,096.9
TOTAL ACTIVO		4,761,038.4	4,323,353.1
PASIVO Y PATRIMONIO			
ESPECIES MONETARIAS EN CIRCULACION	14	2,918.9	3,569.5
RESERVA DE LIQUIDEZ BANCARIA	15	2,674,547.9	2,537,577.5
Tramo I y II		1,456,895.2	1,350,580.0
Tramo III		1,217,652.7	1,186,997.5
OBLIGACIONES A LA VISTA	16	419,106.3	285,560.0
Del Gobierno		219,105.7	102,109.6
De Instituciones Oficiales		1,497.6	1,232.0
De Bancos y Otros Intermediarios		198,393.9	182,035.7
Depósitos Cuenta Especial para Proyectos		100.3	172.2
Otras Obligaciones		8.8	10.5
PASIVOS EXTERNOS A CORTO PLAZO	17	84,188.0	87,955.1
TITULOS VALORES EN CIRCULACION	18	90,905.4	179,051.0
OBLIGACIONES CON EL EXTERIOR DE MEDIANO Y LARGO PLAZO	19	759,802.4	559,032.7
Con Organismos Internacionales		627,828.8	488,717.6
Por Empréstitos y Otros		131,973.6	70,315.1
OTROS PASIVOS	20	22,198.3	15,719.8
TOTAL PASIVO		4,053,667.2	3,668,465.6
PATRIMONIO	21	707,371.2	654,887.5
Capital, Reservas		489,659.4	489,609.4
Capital		350,000.0	350,000.0
Reservas		139,659.4	139,609.4
Resultados por Aplicar		14,571.4	5,631.7
De Ejercicios Anteriores		889.9	713.4
Utilidad del Periodo		8,818.5	430.9
Utilidad no Percibida		4,863.0	4,487.4
Superávit		102,216.4	70,625.4
Fluctuaciones por Precio de Mercado no Realizadas		100,924.0	89,021.0
TOTAL PASIVO Y PATRIMONIO		4,761,038.4	4,323,353.1
CUENTAS CONTINGENTES Y DE ORDEN	27	12,265,230.9	12,172,639.4

* El Banco Central de Reserva posee un total de 44,106.00 onzas troy de oro

Las notas que acompañan forman parte integrante de los estados financieros.


Oscar Ovidio Cáceres Melgar
Presidente


Juan Alberto Hernández Arévalo
Gerente de Operaciones Financieras


Walter Mauricio Palacios Colacho
Contador General

Banco Central de Reserva de El Salvador

Estado de Resultados


Del 1 de enero al 31 de diciembre de 2016 y 2015
(En miles de dólares de los Estados Unidos de América)


	NOTAS	2016	2015
PRODUCTOS FINANCIEROS	22	62,269.8	56,790.7
Ingresos por Inversiones Externas	24	26,538.3	26,157.6
Intereses sobre Préstamos		2,336.4	2,123.9
Intereses por Inversiones Nacionales		23,594.8	20,369.0
Comisiones por Servicios		4,769.0	4,559.4
Dividendos de Instituciones Nacionales		759.4	720.2
Otros Productos Financieros		4,271.9	2,860.6
Menos:			
GASTOS FINANCIEROS	23	31,698.8	36,020.4
Remuneración Reserva de Liquidez Bancaria		8,991.7	1,575.2
Intereses sobre Obligaciones a la Vista		648.3	210.1
Intereses y Descuentos sobre Valores Emitidos		3,910.8	4,209.4
Gastos por Inversiones Externas	24	7,809.6	20,160.2
Intereses sobre Préstamos del Exterior		6,357.0	4,693.4
Otros Gastos Financieros		3,981.4	5,172.1
UTILIDAD FINANCIERA		30,571.0	20,770.3
Menos:			
GASTOS DE OPERACIÓN	25	21,252.4	19,518.4
Gastos de Administración		21,252.4	19,518.4
UTILIDAD DE OPERACION		9,318.6	1,251.9
Más (menos):			
OTROS PRODUCTOS (OTROS GASTOS) - Neto *	26	(500.1)	(821.0)
UTILIDAD DEL EJERCICIO		8,818.5	430.9

* Se incluye la ganancia por conversión de las Tenencias en ORO, siendo el valor de US\$0.00 (US\$1,306.7 en 2015) y la amortización mensual del costo de la Opción Put de cobertura de las Tenencias en Oro, siendo el valor de US\$0.00 (US\$1,318.6 en 2015)

Las notas que acompañan forman parte integrante de los estados financieros


 Oscar Ovidio Cabrera Melgar
 Presidente


 Juan Alberto Hernández Arévalo
 Gerente de Operaciones Financieras


 Walter Mauricio Palacios Colocho
 Contador General