

## Balance General


Al 30 de junio de 2019 y 2018


( En miles de dólares de los Estados Unidos de América )

	2019	2018
<b>ACTIVO</b>		
<b>DISPONIBILIDADES</b>	<b>45,011.2</b>	<b>93,134.8</b>
ORO *	62,145.4	55,152.3
<b>DERECHOS ESPECIALES DE GIRO</b>	<b>230,191.0</b>	<b>232,878.0</b>
<b>INVERSIONES EN EL EXTERIOR (Neto)</b>	<b>3,425,215.8</b>	<b>3,081,311.3</b>
<b>PRESTAMOS Y CUENTAS POR COBRAR A CORTO PLAZO (Neto)</b>	<b>4,262.1</b>	<b>4,276.6</b>
Al Sector Privado y Financiero	4,262.1	4,276.6
<b>PRESTAMOS Y CUENTAS POR COBRAR A MEDIANO Y LARGO PLAZO (Neto)</b>	<b>176,861.0</b>	<b>186,443.2</b>
Al Sector Privado y Financiero	47,144.6	55,991.9
Al Gobierno de El Salvador	129,716.4	130,451.3
<b>INVERSIONES EN VALORES NACIONALES</b>	<b>704,440.9</b>	<b>704,440.9</b>
Emitidos por el Gobierno	704,323.2	704,323.2
Garantizados por El Gobierno	117.7	117.7
<b>APORTES EN INSTITUCIONES NACIONALES</b>	<b>380,064.0</b>	<b>368,668.3</b>
Banco de Desarrollo de El Salvador	260,328.3	256,212.2
Fondo de Saneamiento y Fortalecimiento Financiero	119,735.7	112,456.1
<b>APORTES EN INSTITUCIONES INTERNACIONALES</b>	<b>552,586.8</b>	<b>557,285.7</b>
Por Cuenta del Estado	547,886.8	552,585.7
Por Cuenta del Banco Central	4,700.0	4,700.0
<b>INMUEBLES Y MUEBLES (Neto)</b>	<b>16,314.4</b>	<b>16,097.1</b>
<b>OTROS ACTIVOS (Neto)</b>	<b>6,662.2</b>	<b>6,552.7</b>
<b>TOTAL ACTIVO</b>	<b>5,603,754.8</b>	<b>5,306,240.9</b>
<b>PASIVO Y PATRIMONIO</b>		
<b>ESPECIES MONETARIAS EN CIRCULACION</b>	<b>2,241.2</b>	<b>2,552.5</b>
<b>DEPOSITOS BAJO DISPOSICIONES ESPECIALES **</b>	<b>3,206,171.3</b>	<b>2,996,856.3</b>
<b>OBLIGACIONES A LA VISTA</b>	<b>680,851.9</b>	<b>574,470.8</b>
Del Gobierno	421,644.3	345,404.3
De Instituciones Oficiales	1,203.0	1,289.6
De Bancos y Otros Intermediarios	257,837.4	227,635.2
Depósitos Cuenta Especial para Proyectos	158.8	124.9
Otras Obligaciones	8.4	16.8
<b>PASIVOS EXTERNOS A CORTO PLAZO</b>	<b>44,411.5</b>	<b>41,527.5</b>
<b>TITULOS VALORES EN CIRCULACION</b>	<b>129,840.1</b>	<b>152,824.5</b>
<b>OBLIGACIONES CON EL EXTERIOR DE MEDIANO Y LARGO PLAZO</b>	<b>719,918.6</b>	<b>764,457.5</b>
Con Organismos Internacionales	639,628.2	650,825.5
Por Empréstitos y Otros	80,290.4	113,632.0
<b>OTROS PASIVOS</b>	<b>48,302.7</b>	<b>33,241.1</b>
<b>TOTAL PASIVO</b>	<b>4,831,737.3</b>	<b>4,565,930.2</b>
<b>PATRIMONIO</b>	<b>772,017.5</b>	<b>740,310.7</b>
<b>Capital, Reservas</b>	<b>502,331.6</b>	<b>497,381.6</b>
Capital	480,000.0	430,000.0
Reservas	22,331.6	67,381.6
<b>Resultados por Aplicar</b>	<b>22,804.4</b>	<b>17,319.6</b>
De Ejercicios Anteriores	9,037.0	7,434.6
Utilidad del Período	6,438.9	3,959.4
Utilidad no Percibida	7,328.5	5,925.6
<b>Superávit</b>	<b>100,886.2</b>	<b>100,816.7</b>
<b>Fluctuaciones por Precio de Mercado no Realizadas</b>	<b>145,995.3</b>	<b>124,792.8</b>
<b>TOTAL PASIVO Y PATRIMONIO</b>	<b>5,603,754.8</b>	<b>5,306,240.9</b>
<b>CUENTAS CONTINGENTES Y DE ORDEN</b>	<b>14,250,296.1</b>	<b>13,737,633.0</b>

\* El Banco Central de Reserva posee un total de 44,106.00 onzas troy de oro

\*\* Antes denominada: Reserva de Liquidez Bancaria

  
Carlos Federico Paredes Castillo  
Presidente

  
Juan Alberto Hernández Arévalo  
Gerente de Operaciones Financieras

  
Walter Mauricio Palacios  
Contador General

## Estado de Resultados

Del 1 de enero al 30 de junio de 2019 y 2018


( En miles de dólares de los Estados Unidos de América )

	2019	2018
<b>PRODUCTOS FINANCIEROS</b>	<b>75,831.4</b>	<b>53,810.1</b>
Ingresos por Inversiones Externas	51,766.1	33,366.1
Intereses sobre Préstamos	1,256.9	1,287.3
Intereses por Inversiones Nacionales	18,981.5	15,030.3
Comisiones por Servicios	2,771.0	2,644.5
Dividendos de Instituciones Nacionales	1,011.9	0.0
Otros Productos Financieros	44.0	1,481.9
<b>Menos:</b>		
<b>GASTOS FINANCIEROS</b>	<b>58,441.4</b>	<b>39,390.3</b>
Remuneración Depósitos Bajo Disposiciones Especiales *	40,035.2	23,691.4
Intereses sobre Obligaciones a la Vista	3,133.2	1,582.4
Intereses y Descuentos sobre Valores Emitidos	3,428.3	3,613.3
Gastos por Inversiones Externas	5,321.7	4,210.2
Intereses sobre Préstamos del Exterior	3,428.5	3,343.3
Otros Gastos Financieros	3,094.5	2,949.7
<b>UTILIDAD FINANCIERA</b>	<b>17,390.0</b>	<b>14,419.8</b>
<b>Menos:</b>		
<b>GASTOS DE OPERACIÓN</b>	<b>10,044.6</b>	<b>9,681.0</b>
Gastos de Administración	10,044.6	9,681.0
<b>UTILIDAD DE OPERACION</b>	<b>7,345.4</b>	<b>4,738.8</b>
Más (menos):		
<b>OTROS PRODUCTOS (OTROS GASTOS) - Neto</b>	<b>(906.5)</b>	<b>(779.4)</b>
<b>UTILIDAD DEL EJERCICIO</b>	<b>6,438.9</b>	<b>3,959.4</b>

\* Antes denominada: Remuneración Reserva de Liquidez Bancaria

  
Carlos Federico Paredes Castillo  
Presidente

  
Juan Alberto Hernández Arévalo  
Gerente de Operaciones Financieras

  
Walter Mauricio Palacios  
Contador General



GOBIERNO DE  
EL SALVADOR