



ESTADOS FINANCIEROS

Balance General

Al 30 de Septiembre de 2023 y 2022

(En miles de dólares de los Estados Unidos de América)

	2023	2022
ACTIVO		
DISPONIBILIDADES	426,588.5	544,147.5
ORO *	82,500.3	73,734.2
DERECHOS ESPECIALES DE GIRO	209,740.3	201,157.6
INVERSIONES EN EL EXTERIOR (Neto)	1,809,462.8	2,125,396.1
PRÉSTAMOS Y CUENTAS POR COBRAR A CORTO PLAZO (Neto)	29,659.0	15,935.3
Al Sector Privado y Financiero	2,862.4	2,809.1
Al Gobierno de El Salvador	26,796.6	13,126.2
PRÉSTAMOS Y CUENTAS POR COBRAR A MEDIANO Y LARGO PLAZO (Neto)	138,858.1	148,173.6
Al Sector Privado y Financiero	11,690.7	20,603.2
Al Gobierno de El Salvador	127,167.4	127,570.4
INVERSIONES EN VALORES NACIONALES	1,065,941.8	1,056,290.2
Emitidos por el Gobierno	1,065,941.8	1,056,290.2
APORTES EN INSTITUCIONES NACIONALES	485,428.7	458,100.9
Banco de Desarrollo de El Salvador	313,604.2	304,112.8
Fondo de Saneamiento y Fortalecimiento Financiero	171,824.5	153,988.1
APORTES EN INSTITUCIONES INTERNACIONALES	532,381.0	522,301.1
Por Cuenta del Estado	526,279.3	516,199.4
Por Cuenta del Banco Central	6,101.7	6,101.7
INMUEBLES Y MUEBLES (Neto)	31,210.0	22,450.2
OTROS ACTIVOS (Neto)	8,765.0	5,606.6
TOTAL ACTIVO	4,820,535.5	5,173,293.3
PASIVO Y PATRIMONIO		
ESPECIES MONETARIAS EN CIRCULACIÓN	1,607.3	1,607.3
DEPÓSITOS BAJO DISPOSICIONES ESPECIALES	2,244,421.0	2,611,643.6
OBLIGACIONES A LA VISTA	520,153.1	595,055.5
Del Gobierno	215,846.3	295,804.7
De Instituciones Oficiales	2,030.8	1,403.5
De Bancos y Otros Intermediarios	302,243.1	297,420.3
Depósitos Cuenta Especial para Proyectos	1.1	424.6
Otras Obligaciones	31.8	2.4
PASIVOS EXTERNOS A CORTO PLAZO	5,085.5	33,214.4
TÍTULOS VALORES EN CIRCULACIÓN	2,857.2	2,857.1
OBLIGACIONES CON EL EXTERIOR DE MEDIANO Y LARGO PLAZO	962,095.0	1,015,646.5
Con Organismos Internacionales	955,170.9	929,680.9
Por Empréstitos y Otros	6,924.1	85,965.6
OTROS PASIVOS	33,963.3	17,907.5
TOTAL PASIVO	3,770,182.4	4,277,931.9
PATRIMONIO	1,050,353.1	895,361.4
Capital, Reservas	593,907.5	552,057.5
Capital	500,000.0	500,000.0
Reservas	93,907.5	52,057.5
Resultados por Aplicar	109,531.5	36,047.6
De Ejercicios Anteriores	1,104.0	490.0
Utilidad del Período	95,101.3	23,862.8
Utilidad no Percibida	13,326.2	11,694.8
Superávit	108,350.1	103,154.2
Fluctuaciones por Precio de Mercado no Realizadas	238,564.0	204,102.1
TOTAL PASIVO Y PATRIMONIO	4,820,535.5	5,173,293.3
CUENTAS CONTINGENTES Y DE ORDEN	17,899,005.4	16,614,554.1


* El Banco Central de Reserva posee un total de 44,105.998 onzas troy de oro

Estado de Resultados


Del 1 de enero al 30 de septiembre de 2023 y 2022

(En miles de dólares de los Estados Unidos de América)


	2023	2022
PRODUCTOS FINANCIEROS	174,152.0	60,724.9
Ingresos por Inversiones Externas	79,560.8	23,395.4
Intereses sobre Préstamos	928.0	638.3
Intereses por Inversiones Nacionales	78,123.3	24,741.8
Comisiones por Servicios	6,471.3	6,087.0
Dividendos de Instituciones Nacionales	278.3	152.7
Otros Productos Financieros	8,790.3	5,709.7
Menos:		
GASTOS FINANCIEROS	53,624.5	24,074.6
Remuneración Depósitos Bajo Disposiciones Especiales	24,888.1	5,650.1
Intereses sobre Obligaciones a la Vista	4,192.7	744.3
Intereses y Descuentos sobre Valores Emitidos	213.7	877.4
Gastos por Inversiones Externas	3,757.5	7,571.7
Intereses sobre Préstamos del Exterior	1,373.5	3,351.3
Otros Gastos Financieros	19,199.0	5,879.8
UTILIDAD FINANCIERA	120,527.5	36,650.3
Menos:		
GASTOS DE OPERACIÓN	27,909.8	17,570.9
Gastos de Administración	27,909.8	17,570.9
UTILIDAD DE OPERACIÓN	92,617.7	19,079.4
Más (menos):		
OTROS PRODUCTOS (OTROS GASTOS) - Neto	2,483.6	4,783.4
UTILIDAD DEL EJERCICIO	95,101.3	23,862.8




Douglas Pablo Rodríguez Fuentes
Presidente




Juan Alberto Hernández Arévalo
Gerente de Operaciones Financieras




Sandra Eugenia Rodríguez
Contador General



Douglas Pablo Rodríguez Fuentes
Presidente



Juan Alberto Hernández Arévalo
Gerente de Operaciones Financieras



Sandra Eugenia Rodríguez
Contador General

