

CENTRO CULTURAL Y RECREATIVO DE SAN MIGUEL

*INFORME DE OPERACIONES DEL PERÍODO
ENERO – SEPTIEMBRE 2016*

Este informe presenta, los datos de asistencia e ingresos de enero a septiembre del año 2016, del Centro Cultural y Recreativo de San Miguel (CCRSM), de manera que sirva como una guía para el desarrollo de nuevos y mejores beneficios a los asegurados de la Caja Mutual del Ministerio de Educación.

Willian Noé Díaz Martínez – Encargado de Centro Cultural y
Recreativo de San Miguel CCRSM.

07/10/2016



CONTENIDO

Introducción.	
Desglose por Mes.....	3
Enero	3
Asistencia y Frecuencia de Actividades por sala durante Enero 2016	3
Ingresos	4
Análisis	4
Conclusiones	4
Febrero	4
Asistencia y Frecuencia de Actividades por sala durante febrero 2016.....	4
Ingresos	5
Análisis	5
Conclusiones	5
Marzo	5
Asistencia y Frecuencia de Actividades de uso por sala durante marzo 2016.	5
Ingresos	6
Análisis	6
Conclusiones	6
Abril.....	6
Asistencia y Frecuencia de Actividades de uso por sala durante el mes de abril 2016.	6
Ingresos	7
Análisis	7
Conclusiones	7
Mayo.....	7
Asistencia y Frecuencia de Actividades de uso por sala durante el mes de mayo 2016.	7
Ingresos	9
Análisis	9
Conclusiones	9
Junio.....	9
Asistencia y Frecuencia de Actividades de uso por sala durante el mes de junio 2016.	9
Ingresos	10
Análisis	10
Conclusiones	10

Julio.....	11
Asistencia y Frecuencia de Actividades de uso por sala durante el mes de julio 2016.	11
Ingresos	12
Análisis.....	12
Conclusiones	12
Agosto.....	12
Asistencia y Frecuencia de Actividades de uso por sala durante el mes de agosto 2016.....	12
Ingresos	13
Análisis.....	13
Conclusiones	13
Septiembre.....	14
Asistencia y Frecuencia de Actividades de uso por sala durante el mes de septiembre 2016.	14
Ingresos	15
Análisis.....	15
Conclusiones	15
Resumen Periodo Enero – Septiembre 2016.	15
Asistencia y Frecuencia de Actividades.....	15
Ingresos del período enero – septiembre 2016.....	17
Conclusiones y Recomendaciones	18

CENTRO CULTURAL Y RECREATIVO DE SAN MIGUEL

INFORME DE OPERACIONES DEL PERÍODO ENERO – SEPTIEMBRE 2016

El presente documento incluye la información operativa del Centro Cultural y Recreativo de San Miguel (CCRSM) del período enero – septiembre 2016; asimismo, un análisis por mes y al finalizar un consolidado del periodo con el objetivo de resumir y puntualizar el quehacer, las principales actividades, fuentes de ingreso y visitas del CCRSM.

DESGLOSE POR MES.

Enero

Asistencia y Frecuencia de Actividades por sala durante Enero 2016

Cuadro 1 – Visitas durante el mes de Enero.

Área	Asistencia	Veces utilizada	fecha	Observación	
Salón usos múltiples	20		06/01/2016	Reunión ANDES	
	4		08/01/2016	Reunión docentes	
	50		09/01/2016	Seminario ANDES nivel 1	
	10		13/01/2016	reunión comités CAJAMINED	
	11		“	reunión jefes y auxiliares CAJAMINED	
	30		“	Taller parvularia	
	15		“	Reunión colectivo de docentes	
	30		14/01/2016	Taller parvularia	
	10		15/01/2016	Reunión de directores	
	25		“	Taller estrategias de transición	
	6		“	Mov. Literario Siramá	
	40		16/01/2016	Seminario ANDES nivel 1	
	100		“	Piñata \$ 25.00	
	20		20/01/2016	Reunión OMNILIFE \$ 25.00	
	4		“	Reunión comité CCRSM	
	20		22/01/2016	Reunión docentes	
	30		28/01/2016	Capacitación pollo campero \$ 25.00	
	8		30/01/2016	Reunión de docentes	
Total	433				-

Porcentaje de visitas Enero 2016



Ingresos

Los ingresos fueron de \$75.00 generados por eventos sociales durante el mes de enero 2016.

Análisis

De un total de 433 visitas al CCRSM, el 100% corresponde a la demanda del Salón de Usos Múltiples del CCRSM.

Conclusiones

El nivel de visitas por uso del Salón de Usos Múltiples, se puede decir que esta en un nivel aceptable, mostrándose la preferencia por éste.

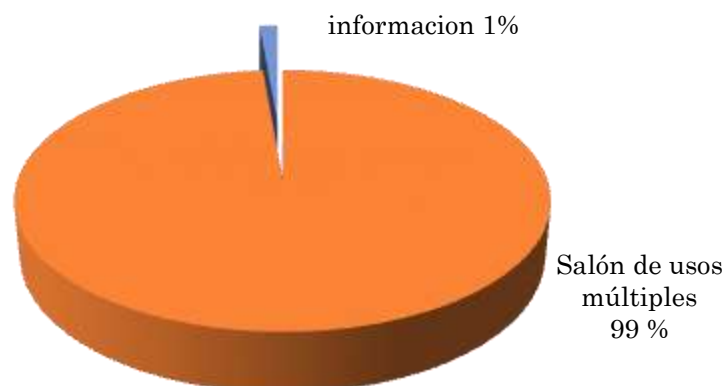
Febrero

Asistencia y Frecuencia de Actividades por sala durante febrero 2016.

Cuadro 2 – Visitas durante el mes de Febrero.

Área	Asistencia	Veces utilizada	fecha	Observación
Salón usos múltiples	60		06/02/2016	Piñata \$ 25.00
	60		"	Reunión CELAC
	10		12/02/2016	Reunión ANDES
	50		13/02/2016	Seminario ANDES nivel 1
	60		19/02/2016	reunión ISBM
	50		27/02/2016	Seminario ANDES nivel 1
	Información		4	28/02/2016
Total	294			-

Porcentaje de visitas Febrero 2016



Ingresos

Se obtuvo \$25.00 de ingresos por actividad social relacionadas con el alquiler del salón de usos múltiples por evento social de: celebración de cumpleaños

Análisis

De un total de 294 durante el mes de febrero 2016, 290 (99%) corresponde a la utilización del salón de usos múltiples; y 4 (1%) a la solicitud de información de uso de las instalaciones y reserva de salón para eventos.

Conclusiones

Febrero presenta menor asistencia como un menor ingreso con respecto al mes anterior.

Marzo

Asistencia y Frecuencia de Actividades de uso por sala durante marzo 2016.

Cuadro 3 – Visitas durante el mes de Marzo.

Área	Asistencia	Veces utilizada	fecha	Observación
Salón usos múltiples	90		02/03/2016	Taller de formación pedagógica
	50		05/03/2016	Seminario ANDES nivel 1
	50		10/03/2016	Capacitación pollo campero \$ 50.00
	15		11/01/2016	Reunión colectivo educativo
	50		12/03/2016	Seminario ANDES nivel 1
	25		16/03/2016	Capacitación pollo campero \$ 25.00
	15		17/03/2016	Charla sobre el tabaco
	60		19/03/2016	Seminario ANDES nivel 1
	75		20/03/2016	Piñata \$ 25.00
	Total		430	



Ingresos

Se obtuvo \$100.00 de ingresos por actividades sociales relacionadas con el alquiler del salón de usos múltiples por eventos sociales

Análisis

De un total de 430 visitas durante el mes, el 100% corresponde a la utilización del salón de usos múltiples con asistencias de hasta 90 personas por evento.

Conclusiones

Marzo registró una notable alza en el número de visitantes totales al CCRSM, como también un aumento de ingresos con respecto a los meses anteriores.

Abril

Asistencia y Frecuencia de Actividades de uso por sala durante el mes de abril 2016.

Cuadro 4 – Visitas durante el mes de abril.

Área	Asistencia	Veces utilizada	fecha	Observación
Salón usos múltiples	15		01/04/2016	Reunión de directores
	60		02/04/2016	Seminario ANDES nivel 1
	8		02/04/2016	Reunión movimiento literario Sirama
	25		07/04/2016	Taller de dibujo y pintura
	60		09/04/2016	Seminario ANDES nivel 1
	25		13/04/2016	Taller pedagógico C. E. Col. Unidas
	25		13/04/2016	Taller de dibujo y pintura
	25		14/04/2016	Taller de dibujo y pintura

	35		17/04/2016	Babyshower \$ 25.00
	25		20/04/2016	Taller de dibujo y pintura
	25		21/04/2016	Taller de dibujo y pintura
	60		23/04/2016	Seminario ANDES nivel 1
	30		27/04/2016	Reunión Omnilife \$ 25.00
	25		27/04/2016	Taller de dibujo y pintura
	25		28/04/2016	Taller de dibujo y pintura
	8		30/04/2016	Reunión docentes
	100		30/04/2016	Piñata \$ 25.00
Total	576			



Ingresos

Se registraron ingresos de \$ 75.00 por actividades sociales relacionadas con el alquiler del salón de usos múltiples.

Análisis

De un total de 576 visitas durante el mes, el 100% corresponde a la utilización del salón de usos múltiples por actividades sociales y culturales en las instalaciones del CCRSM.

Conclusiones

Abril registró una significativa alza en el número de visitantes totales al CCRSM, con respecto al mes anterior.

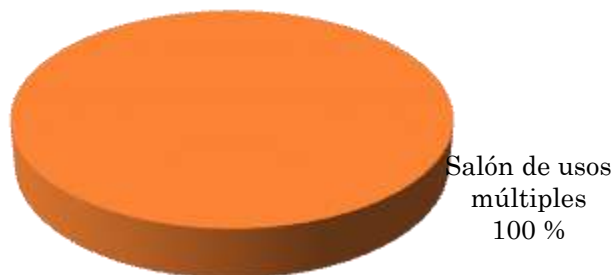
Mayo.

Asistencia y Frecuencia de Actividades de uso por sala durante el mes de mayo 2016.

Cuadro 5 – Visitas durante el mes de mayo.

Área	Asistencia	Veces utilizada	fecha	Observación
Salón usos múltiples	20		04/05/2016	Taller de dibujo y pintura
	40		05/05/2016	Clausura Taller de dibujo y pintura
	7		05/05/2016	Reunión encargados de agencia y auxi.
	8		06/05/2016	Reunión ISBM
	8		07/05/2016	Reunión docentes
	70		07/05/2016	Cumpleaños \$ 25.00
	70		08/05/2016	Cumpleaños \$ 25.00
	20		11/05/2016	Inauguración Taller de M. en rafia
	16		12/05/2016	Taller de M. en rafia
	5		13/05/2016	Docentes en dibujo y pintura
	20		14/05/2016	Docentes en terapia de relajación
	16		18/05/2016	Taller de M. en rafia
	15		18/05/2016	Reunión Omnilife \$ 25.00
	20		19/05/2016	Taller de M. en rafia
	8		20/05/2016	Docentes en dibujo y pintura
	12		20/05/2016	Reunión movimiento literario sirama
	8		21/05/2016	Docentes en ensayo de baile folklórico
	60		22/05/2016	Bautizo \$ 25.00
	16		25/05/2016	Taller de M. en rafia
	10		25/05/2016	Reunión ANDES
	8		25/05/2016	Reunión ISBM
	20		26/05/2016	Taller de M. en rafia
	6		27/05/2016	Docentes en dibujo y pintura
40		28/05/2016	Reunión ANDES	
70		28/05/2016	Cumpleaños \$ 25.00	
Total	593			

Porcentaje de visitas mayo 2016



Ingresos

Se registraron ingresos de \$ 125.00 por actividades sociales relacionadas con el alquiler del salón de usos múltiples.

Análisis

Del total de 593 visitas durante el mes, el 100% corresponde a la utilización del salón de usos múltiples por actividades sociales, culturales y educativas en las instalaciones del CCRSM.

Conclusiones

Mayo registró mayor actividad en cuanto a eventos realizados en las instalaciones del CCRSM, y aumento en el número de visitantes totales al CCRSM, con respecto a los meses anteriores.

Junio.

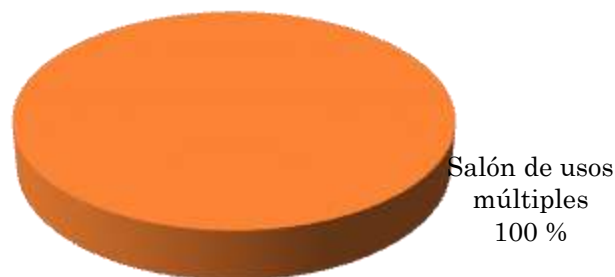
Asistencia y Frecuencia de Actividades de uso por sala durante el mes de junio 2016.

Cuadro 6 – Visitas durante el mes de junio.

Área	Asistencia	Veces utilizada	fecha	Observación
Salón usos múltiples	16		01/06/2016	Taller de M. en rafia
	60		01/06/2016	Cap. personal de pollo campero \$ 50.00
	20		02/06/2016	Cap. personal de pollo campero \$ 25.00
	15		02/06/2016	Docentes en terapia de relajación
	6		03/06/2016	Docentes en actividad de dibujo y pintura
	25		03/06/2016	Docentes en terapia de relajación
	60		04/06/2016	Cumpleaños \$ 25.00
	20		08/06/2016	Clausura Taller de M. en rafia
	4		10/06/2016	Docentes en actividad de M. en rafia
	6		10/06/2016	Docentes en actividad de dibujo y pintura
	260		11/06/2016	Boda \$ 25.00
	25		13/06/2016	Capacitación personal Morazantours
	25		14/06/2016	Capacitación personal Morazantours
	25		15/06/2016	Capacitación personal Morazantours
	25		15/06/2016	Reunión de distrito de docentes
	25		16/06/2016	Capacitación personal Morazantours
	20		16/06/2016	Reunión ANDES 21 de junio
	25		17/06/2016	Capacitación personal Morazantours
	150		18/06/2016	Quince años \$ 25.00
	25		20/06/2016	Capacitación personal Morazantours
	25		21/06/2016	Capacitación personal Morazantours
	25		22/06/2016	Capacitación personal Morazantours
	20		22/06/2016	Capacitación Omnilife \$ 25.00
	40		22/06/2016	Cena familiar \$ 25.00
	25		23/06/2016	Capacitación personal Morazantours

	25		24/06/2016	Capacitación personal Morazantours
	90		25/06/2016	Convivio docentes de SIECA
	70		26/06/2016	Cumpleaños \$ 25.00
	25		27/06/2016	Capacitación personal Morazantours
	25		28/06/2016	Capacitación personal Morazantours
	25		29/06/2016	Capacitación personal Morazantours
	12		29/06/2016	Reunión de docente
	25		30/06/2016	Capacitación personal Morazantours
Total	1269			

Porcentaje de visitas junio 2016



Ingresos

Se registraron ingresos de \$ 225.00 por actividades sociales relacionadas con el alquiler del salón de usos múltiples.

Nota: el cobro del uso de sala para las capacitaciones dadas por Morazantours se harán al finalizar el periodo de dichas capacitaciones en el mes de julio en un cobro único del servicio por 20 días.

Análisis

Del total de 1269 visitas durante el mes, el 100% corresponde a la utilización del salón de usos múltiples por actividades sociales, culturales y educativas en las instalaciones del CCRSM.

Conclusiones

Junio ha registrado mayor actividad en cuanto a eventos realizados en las instalaciones del CCRSM, e incremento en el número de visitantes totales al CCRSM, con respecto a los meses anteriores.

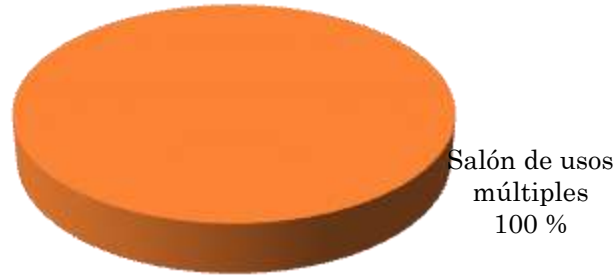
Julio.

Asistencia y Frecuencia de Actividades de uso por sala durante el mes de julio 2016.

Cuadro 7 – Visitas durante el mes de julio.

Área	Asistencia	Veces utilizada	fecha	Observación
Salón usos múltiples	25		01/07/2016	Capacitación personal Morazantours
	6		01/07/2016	Reunión Mov.Literario siramá
	4		01/07/2016	Docentes en actividad de dibujo y pintura
	25		04/07/2016	Capacitación personal Morazantours
	25		05/07/2016	Capacitación personal Morazantours
	25		06/07/2016	Capacitación personal Morazantours
	6		06/07/2016	Reunión docentes
	25		06/07/2016	Capacitación Omnilife \$ 25.00
	25		07/07/2016	Capacitación personal Morazantours
	25		08/07/2016	Capacitación personal Morazantours \$ 900.00
	15		09/07/2016	Actividad social venta de cena tipivca \$ 25.00
	4		09/07/2016	Ensayo danza folklorica
	50		10/07/2016	Babyshower \$ 25.00
	12		13/07/2016	Reunión docentes
	6		15/07/2016	Docentes en actividad de dibujo y pintura
	12		20/07/2016	Reunión docentes
	50		22/07/2016	Cap. personal de pollo campero \$ 50.00
	60		24/07/2016	Babyshower \$ 25.00
	30		27/07/2016	Capacitación Omnilife \$ 25.00
	12		27/07/2016	Reunión docentes
	40		28/07/2016	Reunión ANDES
	15		29/07/2016	Reunión de directores
	6		29/07/2016	Reunión comité de medio ambiente
90		31/07/2016	Cumpleaños \$ 25.00	
Total	593			

Porcentaje de visitas julio 2016



Ingresos

Se registraron ingresos de \$ 1100.00 por actividades sociales relacionadas con respecto al alquiler del salón de usos múltiples.

Nota: el cobro del uso de sala para las capacitaciones dadas por Morazantours se realizó al finalizar el periodo de dichas capacitaciones en el mes de julio en un cobro único del servicio por \$ 900.00

Análisis

Del total de 593 visitas durante el mes, el 100% corresponde a la utilización del salón de usos múltiples por actividades sociales, culturales y educativas en las instalaciones del CCRSM.

Conclusiones

Julio ha registrado menor actividad en cuanto a eventos realizados en las instalaciones del CCRSM, así mismo una menor cantidad de visitantes totales al CCRSM, con respecto al mes anterior.

Agosto.

Asistencia y Frecuencia de Actividades de uso por sala durante el mes de agosto 2016.

Cuadro 8 – Visitas durante el mes de agosto.

Área	Asistencia	Veces utilizada	fecha	Observación
Salón usos múltiples	12		11/08/2016	Reunión de docente
	25		12/08/2016	Cap. personal de pollo campero \$ 25.00
	5		12/08/2016	Docentes en actividad de dibujo y pintura
	2		19/08/2016	Docentes en actividad de dibujo y pintura
	50		22/08/2016	Cap. personal de pollo campero \$ 50.00
	50		23/08/2016	Cap. personal de pollo campero \$ 50.00

	25		24/08/2016	Cap. personal de pollo campero \$ 25.00
	7		26/08/2016	Taller de M. Reciclado
	80		27/08/2016	Cumpleaños \$ 25.00
	15		31/08/2016	Taller de M. Reciclado
Total	271			



Ingresos

Se registraron ingresos de \$ 175.00 por actividades sociales relacionadas con el alquiler del salón de usos múltiples.

Análisis

Del total de 271 visitas durante el mes, el 100% corresponde a la utilización del salón de usos múltiples por actividades sociales, culturales y educativas en las instalaciones del CCRSM.

Conclusiones

Agosto ha registrado menor actividad en cuanto a eventos realizados en las instalaciones del CCRSM, así mismo se ha reducido el número de visitantes totales al CCRSM, con respecto a los meses anteriores.

Septiembre.

Asistencia y Frecuencia de Actividades de uso por sala durante el mes de septiembre 2016.

Cuadro 9 – Visitas durante el mes de septiembre.

Área	Asistencia	Veces utilizada	fecha	Observación
Salón usos múltiples	10		02/09/2016	Taller de M. Reciclado
	80		03/09/2016	Cumpleaños \$ 25.00
	30		06/09/2016	Cap. personal de pollo campero \$ 50.00
	15		07/09/2016	Taller de M. Reciclado
	15		09/09/2016	Taller de M. Reciclado
	60		10/09/2016	Babyshower \$ 25.00
	25		10/09/2016	Reunión de docente
	80		11/09/2016	Cumpleaños \$ 25.00
	15		14/09/2016	Taller de M. Reciclado
	15		16/09/2016	Taller de M. Reciclado
	100		18/09/2016	Cumpleaños \$ 25.00
	15		21/09/2016	Taller de M. Reciclado
	50		21/09/2016	Reunión de docente en proceso de pensión
	15		23/09/2016	Taller de M. Reciclado
	60		24/09/2016	Cumpleaños \$ 25.00
	100		25/09/2016	Cumpleaños \$ 25.00
	10		28/09/2016	Taller de M. Reciclado
	50		30/09/2016	Cena de graduación \$ 25.00
Total	745			



Ingresos

Se registraron ingresos de \$ 225.00 por actividades sociales relacionadas con el alquiler del salón de usos múltiples.

Análisis

Del total de 745 visitas durante el mes, el 100% corresponde a la utilización del salón de usos múltiples por actividades sociales, culturales y educativas en las instalaciones del CCRSM.

Conclusiones

Septiembre ha registrado mayor actividad en cuanto a eventos realizados en las instalaciones del CCRSM, e incremento en el número de visitantes totales al CCRSM, con respecto a los meses anteriores.

RESUMEN PERIODO ENERO – SEPTIEMBRE 2016.

Asistencia y Frecuencia de Actividades

Acumulado de frecuencia de asistencias y cantidades de uso por sala enero - septiembre 2016.

Cuadro 10 – Visitas durante el periodo enero - septiembre 2016.

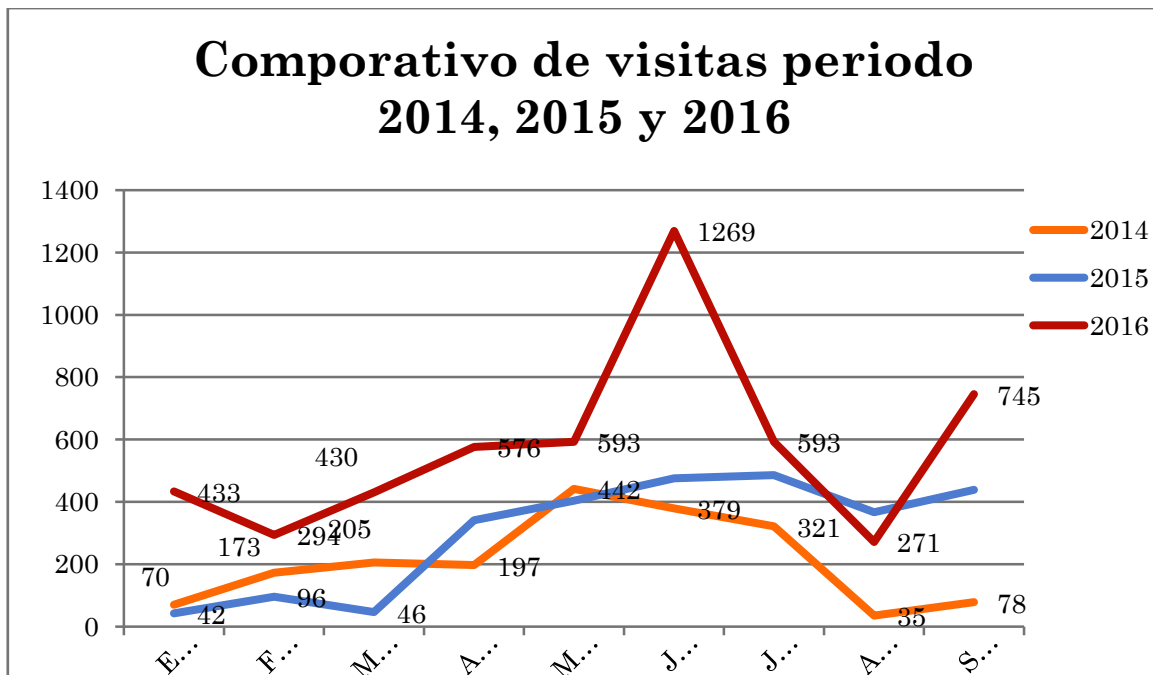
SALAS	Visitas por mes - 2016										
	Enero	Febrero	Marzo	Abril	Mayo	junio	Julio	Agosto	Sept	total	Porcentaje
Salón usos	433	290	430	576	593	1269	593	271	745	5200	100%
Información	0	4	0	0	0	0	0	0	0	4	0
TOTALES	433	294	430	576	593	1269	593	271	745	5204	100%

El Salón de Usos Múltiples ha contado con el 100% de utilización en cuanto a las actividades sociales culturales y educativas dentro de las instalaciones del CCRSM, las visitas en el periodo analizado ascienden a 5204 personas

Comparativo de visitas al CCRSM, en el mismo periodo 2014, 2015 Y 2016.

Cuadro 11 – Comparativo de visitas durante el periodo para los años 2014, 2015 y 2016.

Trimestre	Periodo		
	2014	2015	2016
Enero	70	42	433
Febrero	176	96	294
Marzo	205	46	430
Abril	197	341	576
Mayo	442	404	593
Junio	379	475	1269
Julio	321	486	593
Agosto	35	367	271
Septiembre	78	438	745
Total	1903	2695	5204



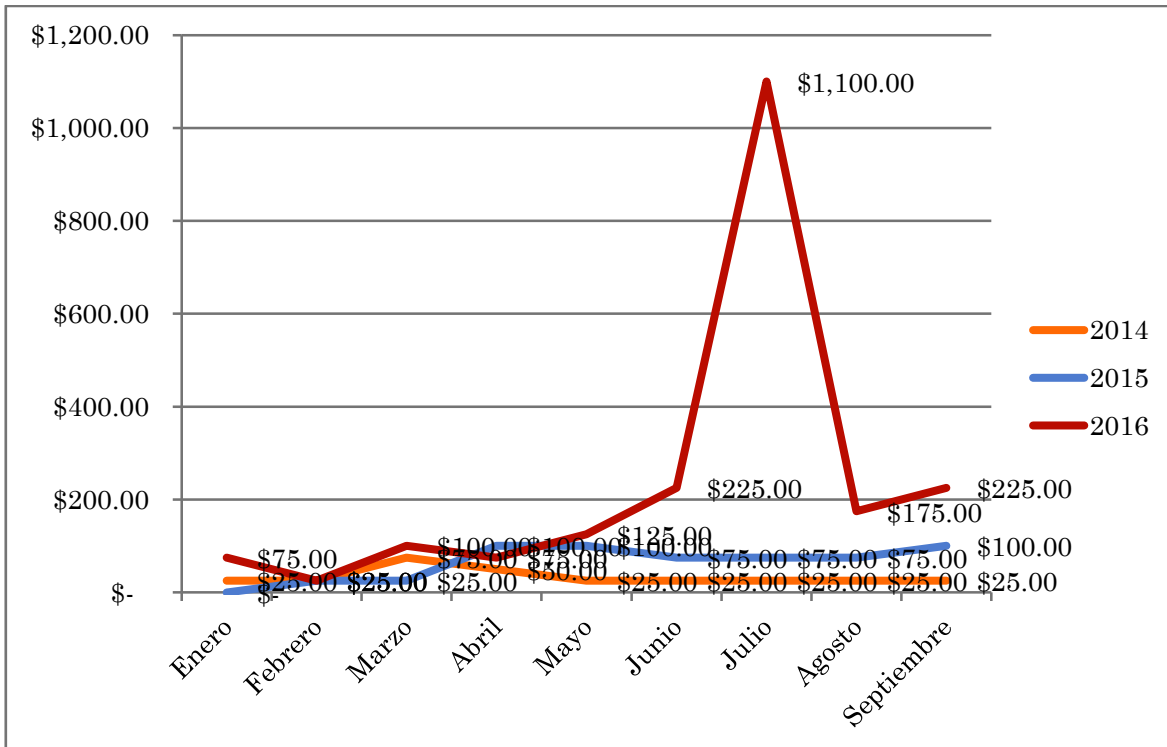
De acuerdo al comportamiento de la asistencia al CCRSM, según el gráfico se observa un incremento de las visitas para el año 2016 con respecto a los años anteriores analizados

Ingresos del período enero – septiembre 2016.

La realización de los eventos sociales ha generado un ingreso en el primer semestre de doscientos veinticinco dólares.

Cuadro 12 – Comparativo de ingresos del periodo para los años 2014, 2015 y 2016

Trimestre I	Ingresos		
	2014	2015	2016
Enero	\$25.00	\$0.00	\$75.00
Febrero	\$50.00	\$25.00	\$25.00
Marzo	\$75.00	\$25.00	\$100.00
Abril	\$50.00	\$100.00	\$75.00
Mayo	\$25.00	\$100.00	\$125.00
Junio	\$25.00	\$75.00	\$225.00
Julio	\$25.00	\$ 75.00	\$1100.00
Agosto	\$25.00	\$ 75.00	\$175.00
Septiembre	\$25.00	\$ 100.00	\$225.00
Total	\$325.00	\$575.00	\$2125.00



La generación de ingresos en el periodo analizado de enero a septiembre de 2016, se ha incrementado a más del 100% en el mismo período con respecto a los años 2014 y 2015.

CONCLUSIONES Y RECOMENDACIONES

- A. El promedio de asistencia mensual fue de aproximadamente 578 personas durante el periodo analizado.
- B. Durante el periodo en estudio, se ha tenido una asistencia de 5204 personas entre asegurados, familiares e invitados, quienes han realizado eventos culturales, educativos y sociales realizados en las instalaciones del CCRSM.
- C. El CCRSM debe seguir apoyando los talleres vocacionales de La Caja mediante la utilización de las instalaciones, brindando así nuevos conocimientos con respecto a diferentes manualidades, formas de arte y comodidad para los asegurados.
- D. Durante el presente año se espera ampliar los beneficios mediante la realización de talleres vocacionales proporcionados por La Caja, dirigido a los asegurados pensionados y activos de La Caja.