


CENTRO CULTURAL Y RECREATIVO DE SAN MIGUEL

*INFORME DE OPERACIONES DEL PERÍODO
ENERO – MARZO 2017*

Este informe presenta, los datos de asistencia e ingresos del primer trimestre del año 2017, del Centro Cultural y Recreativo de San Miguel (CCRSM), de manera que sirva como una guía para el desarrollo de nuevos y mejores beneficios a los asegurados de la Caja Mutual del Ministerio de Educación.

Willian Noé Díaz Martínez – Encargado de Centro Cultural y
Recreativo de San Miguel CCRSM.

24/04/2017



CONTENIDO

Introducción.	
Desglose por Mes.....	2
Enero	2
Asistencia y Frecuencia de Actividades por sala durante Enero 2017	2
Ingresos	3
Análisis	3
Conclusiones	3
Febrero	3
Asistencia y Frecuencia de Actividades por sala durante febrero 2017.....	3
Ingresos	4
Análisis	4
Conclusiones	4
Marzo	4
Asistencia y Frecuencia de Actividades de uso por sala durante marzo 2016.	4
Ingresos	5
Análisis	5
Conclusiones	5
Resumen trimestral Enero – marzo 2017.....	5
Asistencia por actividades en CCRSM.....	5
Ingresos del período enero – marzo 2017.....	6
Conclusiones y Recomendaciones	7

CENTRO CULTURAL Y RECREATIVO DE SAN MIGUEL

INFORME DE OPERACIONES DEL PERÍODO ENERO – MARZO 2017

El presente documento incluye la información operativa del Centro Cultural y Recreativo de San Miguel (CCRSM) del período enero – marzo 2017; asimismo, un análisis por mes y al finalizar un consolidado del primer trimestre con el objetivo de resumir y puntualizar el quehacer, las principales actividades, fuentes de ingreso y visitas del CCRSM.

DESGLOSE POR MES

Enero

Asistencia y Frecuencia de Actividades por sala durante Enero 2017

Cuadro 1 – Visitas durante el mes de Enero.

Área	Asistencia	Veces utilizada	fecha	Observación
Salón usos múltiples	5	8	06/01/2017	Reunión comité de proyectos de CCRSM
	100		14/01/2017	Cumpleaños \$25.00
	20		19/01/2017	Reunión ANDES planeación cap. nivel 1
	30		20/01/2017	Capacitación Asesores pedagógicos MINED
	30		25/01/2017	Reunión ANDES colectivo de educación
	6		27/01/2017	Reunión Mov. Literario Sirama
	35		28/01/2017	Seminario ANDES para Nivel 1
	100		29/01/2017	Cumpleaños \$25.00
Total	326	8		-

Porcentaje de visitas Enero 2017



Ingresos

Los ingresos fueron de \$50.00 generados por eventos sociales durante el mes de enero 2017.

Análisis

De un total de 326 visitas al CCRSM, el 100% corresponde a la demanda del Salón de Usos Múltiples del CCRSM, por uso en actividades educativas y sociales.

Conclusiones

El nivel de visitas por uso del Salón de Usos Múltiples, se puede decir que esta en un nivel aceptable, mostrándose la preferencia por éste.

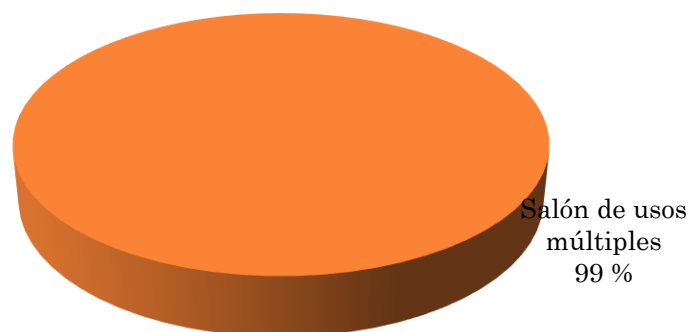
Febrero

Asistencia y Frecuencia de Actividades por sala durante febrero 2017.

Cuadro 2 – Visitas durante el mes de Febrero.

Área	Asistencia	Veces utilizada	fecha	Observación
Salón usos múltiples	10	7	08/02/2017	Reunión ANDES colectivo de educación
	6		10/02/2017	Reunión Mov. Literario Sirama
	45		11/02/2017	Seminario ANDES para Nivel 1
	20		17/02/2017	Reunión ANDES
	6		24/02/2017	Reunión Mov. Literario Sirama
	5		"	Reunión ANDES
	40		25/02/2017	Seminario ANDES para Nivel 1
	Total		132	

Porcentaje de visitas Febrero 2016



Ingresos

En este mes no se obtuvieron ingresos.

Análisis

De un total de 132 durante el mes de febrero 2017, el 100% corresponde a la utilización del salón de usos múltiples en actividades educativas.

Conclusiones

Febrero presenta menor asistencia como con respecto al mes anterior y a la vez no se generaron ingreso.

Marzo

Asistencia y Frecuencia de Actividades de uso por sala durante marzo 2016.

Cuadro 3 – Visitas durante el mes de Marzo.

Área	Asistencia	Veces utilizada	fecha	Observación
Salón usos múltiples	10	16	01/03/2017	Reunión ANDES
	3		02/03/2017	Actividad de educación física
	3		03/03/2017	Actividad de educación física
	150		04/01/2017	Boda \$25.00
	8		08/03/2017	Reunión ANDES
	3		09/03/2017	Actividad de educación física
	3		10/03/2017	Actividad de educación física
	50		11/03/2017	Seminario ANDES nivel 1
	60		12/03/2017	Babyshower \$ 25.00
	4		15/03/2017	Reunión comité proy. Social SS.
	12		16/03/2017	Reunión ANDES
	65		19/03/2017	Babyshower \$ 25.00
	3		22/03/2017	Actividad de educación física
	8		24/03/2017	Reunión ANDES
	70		26/03/2017	Cumpleaños \$25.00
	5		"	Clases matemáticas para nivel 1
Total	457			-



Ingresos

Se obtuvo \$100.00 de ingresos por actividades sociales relacionadas con el alquiler del salón de usos múltiples por eventos sociales

Análisis

De un total de 457 asistencias durante el mes, el 100% corresponde a la utilización del salón de usos múltiples con asistencias de hasta 150 personas por evento.

Conclusiones

Marzo registró una notable alza en el número de visitantes totales al CCRSM, como también un aumento de ingresos con respecto a los meses anteriores.

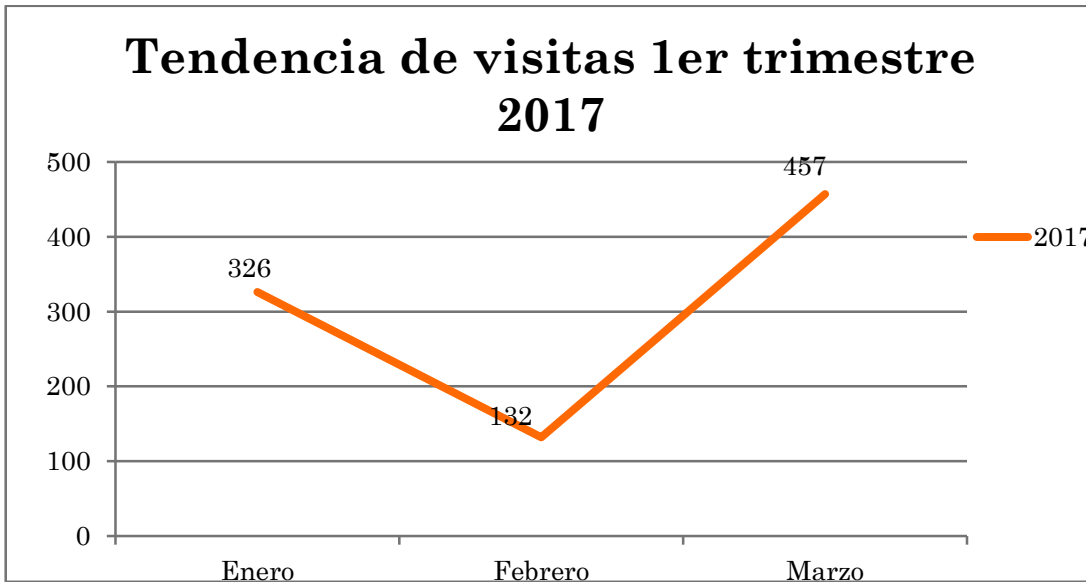
RESUMEN TRIMESTRAL ENERO – MARZO 2017.

Asistencia por actividades en CCRSM.

Acumulado de asistencias por uso de sala de enero - marzo 2017.

Cuadro 4 – Visitas durante el trimestre enero - marzo 2017.

SALAS	Visitas por mes - 201				
	Enero	Febrero	Marzo	Total	Porcentaje
Salón usos múltiples	326	132	457	915	100%
TOTALES	326	132	457	915	100%



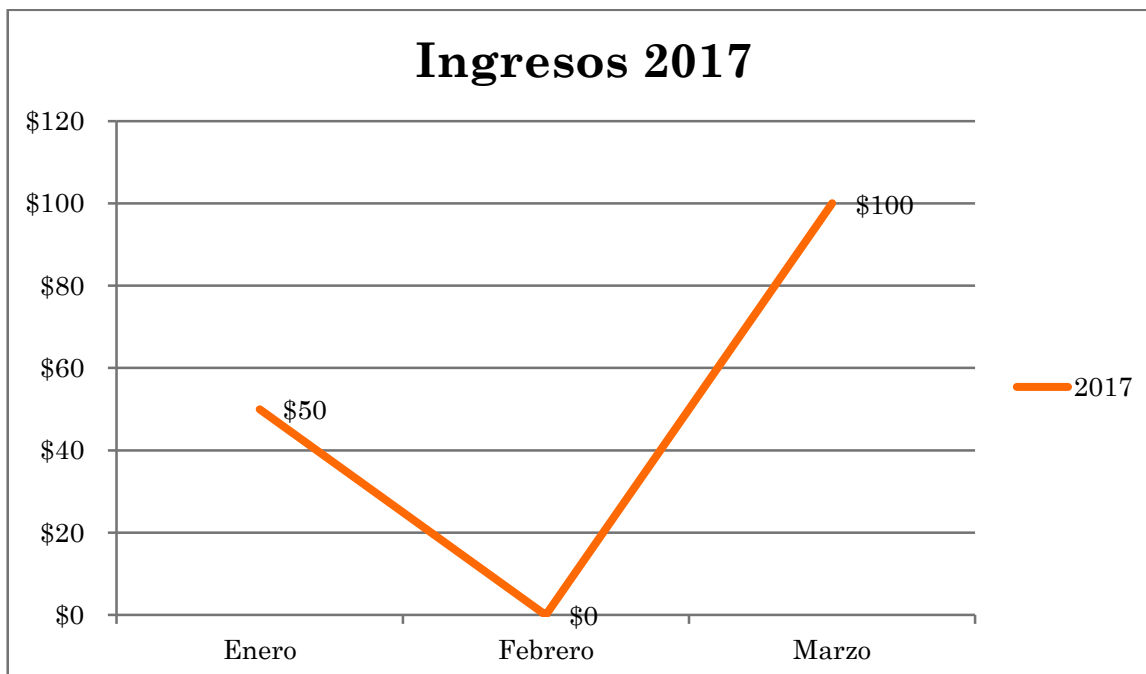
El Salón de Usos Múltiples atrajo el 100% de las visitas en el primer trimestre al Centro Cultural y Recreativo de San Miguel (915 personas), así mismo se registro una disminución de asistencia en el mes de febrero con respecto a enero y marzo.

Ingresos del período enero – marzo 2017.

La realización de los eventos sociales ha generado un ingreso de ciento cincuenta dólares, en el primer trimestre del año 2017:

Cuadro 5 – Comparativo de ingresos del trimestre I, periodo 2014, 2015 y 2016

Trimestre I	Ingresos 2017
Enero	\$50.00
Febrero	\$00.00
Marzo	\$100.00
Total	\$150.00



La generación de ingresos para el primer trimestre del año 2017, ha sido de \$50.00, \$00.00 y \$100.00 para los meses de enero, febrero y marzo respectivamente.

CONCLUSIONES Y RECOMENDACIONES

- El promedio de asistencia mensual fue de 305 personas durante el primer semestre.
- Durante el primer trimestre, se ha tenido una asistencia de 915 personas entre asegurados, familiares e invitados, quienes han realizado eventos culturales, educativos y sociales realizados en las instalaciones del CCRSM.
- El promedio de ingresos mensuales fue de \$50.00 durante el primer trimestre generados en el alquiler de sala para eventos sociales a los asegurados de La Caja.
- Durante el año 2017 se espera ampliar los beneficios proporcionados por La Caja mediante la realización de actividades educativas y culturales, con presupuesto propio asignado al CCRSM, dirigido a los asegurados pensionados y activos de La Caja.