


CENTRO CULTURAL Y RECREATIVO DE SAN MIGUEL

*INFORME DE OPERACIONES DEL PERÍODO
ENERO – JUNIO 2017*

Este informe presenta, los datos de asistencia e ingresos del primer semestre del año 2017, del Centro Cultural y Recreativo de San Miguel (CCRSM), de manera que sirva como una guía para el desarrollo de nuevos y mejores beneficios a los asegurados de la Caja Mutual del Ministerio de Educación.

Willian Noé Díaz Martínez – Encargado de Centro Cultural y
Recreativo de San Miguel CCRSM.

15/07/2017



CONTENIDO

Introducción.	
Desglose por Mes.....	3
Enero	3
Asistencia y Frecuencia de Actividades por sala durante Enero 2017	3
Ingresos	4
Análisis	4
Conclusiones	4
Febrero	4
Asistencia y Frecuencia de Actividades por sala durante febrero 2017.....	4
Ingresos	5
Análisis	5
Conclusiones	5
Marzo	5
Asistencia y Frecuencia de Actividades de uso por sala durante marzo 2017.	5
Ingresos	6
Análisis	6
Conclusiones	6
Abril.....	6
Asistencia y Frecuencia de Actividades de uso por sala durante abril 2017.	6
Ingresos	7
Análisis	7
Conclusiones	7
Mayo.....	7
Asistencia y Frecuencia de Actividades de uso por sala durante mayo 2017.....	7
Ingresos	8
Análisis	9
Conclusiones	9
Junio.....	9
Asistencia y Frecuencia de Actividades de uso por sala durante junio 2017.	9
Ingresos	10
Análisis	10
Conclusiones	10

Resumen Semestral Enero – Junio 2017.....	10
Asistencia por actividades en CCRSM.....	10
Ingresos del período enero – junio 2017.....	11
Conclusiones y Recomendaciones	12

CENTRO CULTURAL Y RECREATIVO DE SAN MIGUEL

INFORME DE OPERACIONES DEL PERÍODO ENERO – JUNIO 2017

El presente documento incluye la información operativa del Centro Cultural y Recreativo de San Miguel (CCRSM) del período enero – junio 2017; así mismo, un análisis por mes y al finalizar un consolidado del primer semestre con el objetivo de resumir y puntualizar el quehacer, las principales actividades, fuentes de ingreso y visitas del CCRSM.

DESGLOSE POR MES

Enero

Asistencia y Frecuencia de Actividades por sala durante Enero 2017

Cuadro 1 – Visitas durante el mes de Enero.

Área	Asistencia	Veces utilizada	fecha	Observación
Salón usos múltiples	5	8	06/01/2017	Reunión comité de proyectos de CCRSM
	100		14/01/2017	Cumpleaños \$25.00
	20		19/01/2017	Reunión ANDES planeación cap. nivel 1
	30		20/01/2017	Capacitación Asesores pedagógicos MINED
	30		25/01/2017	Reunión ANDES colectivo de educación
	6		27/01/2017	Reunión Mov. Literario Sirama
	35		28/01/2017	Seminario ANDES para Nivel 1
	100		29/01/2017	Cumpleaños \$25.00
Total	326	8		-

Porcentaje de visitas Enero 2017



Ingresos

Los ingresos fueron de \$50.00 generados por eventos sociales durante el mes de enero 2017.

Análisis

De un total de 326 visitas al CCRSM, el 100% corresponde a la demanda del Salón de Usos Múltiples del CCRSM, por uso en actividades educativas y sociales.

Conclusiones

El nivel de visitas por uso del Salón de Usos Múltiples, se puede decir que esta en un nivel aceptable, mostrándose la preferencia por éste.

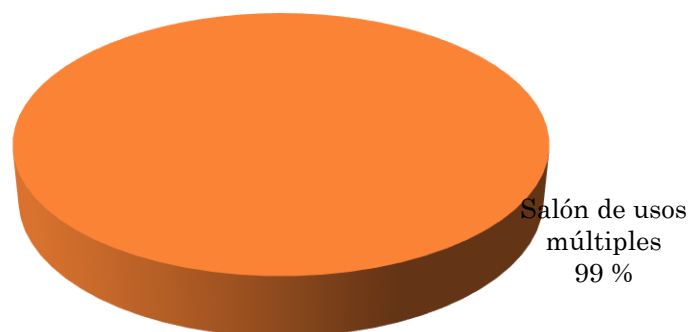
Febrero

Asistencia y Frecuencia de Actividades por sala durante febrero 2017.

Cuadro 2 – Visitas durante el mes de Febrero.

Área	Asistencia	Veces utilizada	fecha	Observación
Salón usos múltiples	10	7	08/02/2017	Reunión ANDES colectivo de educación
	6		10/02/2017	Reunión Mov. Literario Sirama
	45		11/02/2017	Seminario ANDES para Nivel 1
	20		17/02/2017	Reunión ANDES
	6		24/02/2017	Reunión Mov. Literario Sirama
	5		"	Reunión ANDES
	40		25/02/2017	Seminario ANDES para Nivel 1
	Total		132	

Porcentaje de visitas Febrero 2016



Ingresos

En este mes no se obtuvieron ingresos.

Análisis

De un total de 132 durante el mes de febrero 2017, el 100% corresponde a la utilización del salón de usos múltiples en actividades educativas.

Conclusiones

Febrero presenta menor asistencia como con respecto al mes anterior y a la vez no se generaron ingreso.

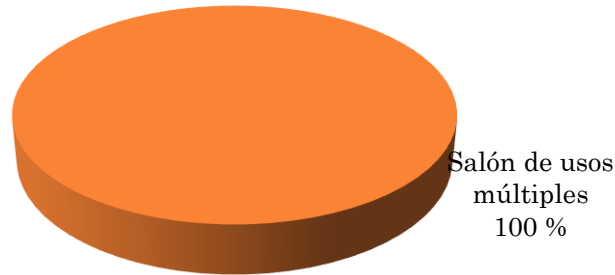
Marzo

Asistencia y Frecuencia de Actividades de uso por sala durante marzo 2017.

Cuadro 3 – Visitas durante el mes de Marzo.

Área	Asistencia	Veces utilizada	fecha	Observación
Salón usos múltiples	10	16	01/03/2017	Reunión ANDES
	3		02/03/2017	Actividad de educación física
	3		03/03/2017	Actividad de educación física
	150		04/01/2017	Boda \$25.00
	8		08/03/2017	Reunión ANDES
	3		09/03/2017	Actividad de educación física
	3		10/03/2017	Actividad de educación física
	50		11/03/2017	Seminario ANDES nivel 1
	60		12/03/2017	Babyshower \$ 25.00
	4		15/03/2017	Reunión comité proy. Social SS.
	12		16/03/2017	Reunión ANDES
	65		19/03/2017	Babyshower \$ 25.00
	3		22/03/2017	Actividad de educación física
	8		24/03/2017	Reunión ANDES
	70		26/03/2017	Cumpleaños \$25.00
	5			"
Total	457			-

Porcentaje de visitas Marzo 2017



Ingresos

Se obtuvo \$100.00 de ingresos por actividades sociales relacionadas con el alquiler del salón de usos múltiples por eventos sociales

Análisis

De un total de 457 asistencias durante el mes, el 100% corresponde a la utilización del salón de usos múltiples con asistencias de hasta 150 personas por evento.

Conclusiones

Marzo registró una notable alza en el número de visitantes totales al CCRSM, como también un aumento de ingresos con respecto a los meses anteriores.

Abril.

Asistencia y Frecuencia de Actividades de uso por sala durante abril 2017.

Cuadro 4 – Visitas durante el mes de abril.

Área	Asistencia	Veces utilizada	fecha	Observación
Salón usos múltiples	60	15	01/04/2017	Babyshower \$25.00
	8		06/04/2017	Reunión ANDES
	3		06/04/2017	Actividad de gimnasia
	3		07/04/2017	Actividad de Gimnasia
	80		08/04/2017	Cumpleaños \$25.00
	40		08/04/2017	Convivio \$50.00
	8		20/04/2017	Reunión ANDES
	7		21/04/2017	Actividad gimnasia
	50		22/04/2017	Seminario ANDES nivel 1
	30		24/04/2017	Capacitación Personal Pollo Campero \$50.00
	30		25/04/2017	Capacitación Personal Pollo Campero \$50.00
	6		26/04/2017	Reunión ISBM
	8		26/04/2017	Actividad Gimnasia
	8		27/04/2017	Actividad Gimnasia

	40		29/04/2017	Reunión ANDES Nivel 1
Total	381			-



Ingresos

Se obtuvo \$200.00 de ingresos por actividades sociales relacionadas con el alquiler del salón de usos múltiples por eventos sociales

Análisis

De un total de 381 asistencias durante el mes, el 100% corresponde a la utilización del salón de usos múltiples en eventos sociales culturales y educativos descritos en el cuadro No. 4.

Conclusiones

Abril registró una leve disminución en cuanto al número de visitantes totales al CCRSM, con respecto al mes anterior, así mismo se registra un aumento de ingresos duplicando los del mes anterior.

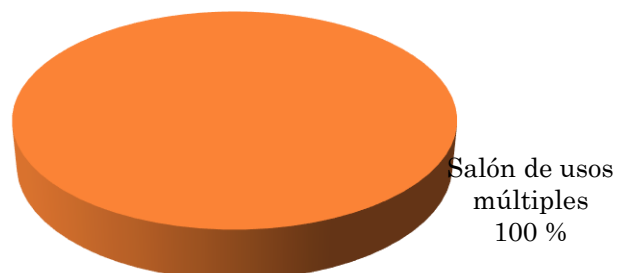
Mayo.

Asistencia y Frecuencia de Actividades de uso por sala durante mayo 2017.

Cuadro 5 – Visitas durante el mes de mayo.

Área	Asistencia	Veces utilizada	fecha	Observación
Salón usos múltiples	6	19	03/05/2017	Reunión ISBM
	8		03/05/2017	Actividad de gimnasia
	8		04/05/2017	Actividad de gimnasia
	30		06/05/2017	Reunión ANDES
	6		11/05/2017	Actividad gimnasia
	6		12/05/2017	Reunión ISBM
	30		13/05/2017	Reunión ANDES
	6		18/05/2017	Actividad gimnasia
	28		19/05/2017	Comité Proyección S, medio A, Equidad de G.
	6		19/05/2017	Mov. Literario Sirama
	100		21/05/2017	Cumple año \$25.00
	6		21/05/2017	Reunión docentes
	22		24/05/2017	Taller Velas aromaticas
	6		24/05/2017	Actividad Gimnasia
	22		25/05/2017	Taller Velas aromaticas
	4		25/05/2017	Actividad Gimnasia
	25		26/05/2017	Taller velas aromáticas
	6		26/05/2017	Mov. Literario sirama
	50		27/05/2017	Reunión ANDES
Total	375			-

Porcentaje de visitas mayo 2017



Ingresos

Se obtuvo \$25.00 de ingresos por actividades sociales relacionadas con el alquiler del salón de usos múltiples por eventos sociales

Análisis

De un total de 375 asistencias durante el mes, el 100% corresponde a la utilización del salón de usos múltiples en eventos sociales culturales y educativos.

Conclusiones

Mayo registra un mismo promedio en cuanto al número de visitantes totales al CCRSM, con respecto al mes anterior, así mismo se registra una reducción de ingresos con respecto al mismo mes.

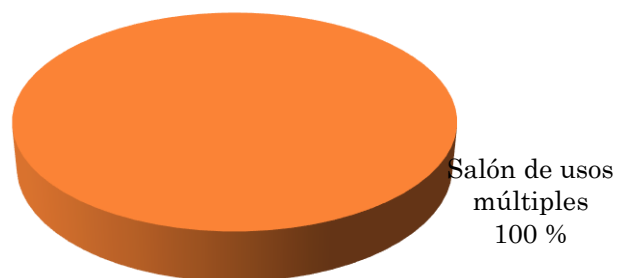
Junio.

Asistencia y Frecuencia de Actividades de uso por sala durante junio 2017.

Cuadro 6 – Visitas durante el mes de junio.

Área	Asistencia	Veces utilizada	fecha	Observación
Salón usos múltiples	22	23	01/06/2017	Taller velas aromáticas
	6		01/06/2017	Actividad de gimnasia
	25		02/06/2017	Taller velas aromáticas
	30		03/06/2017	Reunión ANDES
	20		07/05/2017	Taller velas aromáticas
	22		08/06/2017	Taller velas aromáticas
	25		09/06/2017	Clausura Taller velas aromáticas
	6		09/06/2017	Mov. Literario sirama
	50		10/06/2017	Reunión ANDES
	20		14/05/2017	Taller dibujo y pintura
	20		14/06/2017	Taller bordado (Agencia SM)
	25		16/06/2017	Taller dibujo y pintura
	45		16/06/2017	Reunión ANDES
	4		21/06/2017	Actividad Gimnasia
	5		22/06/2017	Reunión personal Agencias oriente de La Caja
	4		22/06/2017	Actividad Gimnasia
	15		23/06/2017	Taller dibujo y pintura
	100		25/06/2017	Cumple año \$25.00
	20		28/06/2017	Taller dibujo y pintura
	6		28/06/2017	Actividad de gimnasia
	20		29/06/2017	Taller bordado (Agencia SM)
	4		29/06/2017	Actividad gimnasia
	20		30/06/2017	Taller dibujo y pintura
Total	514			-

Porcentaje de visitas mayo 2017



Ingresos

Se obtuvo \$25.00 de ingresos por actividades sociales relacionadas con el alquiler del salón de usos múltiples por eventos sociales

Análisis

De un total de 514 asistencias durante el mes, el 100% corresponde a la utilización del salón de usos múltiples en eventos sociales culturales y educativos.

Conclusiones

Mayo registra un incremento en cuanto al número de visitantes totales al CCRSM, con respecto al mes anterior.

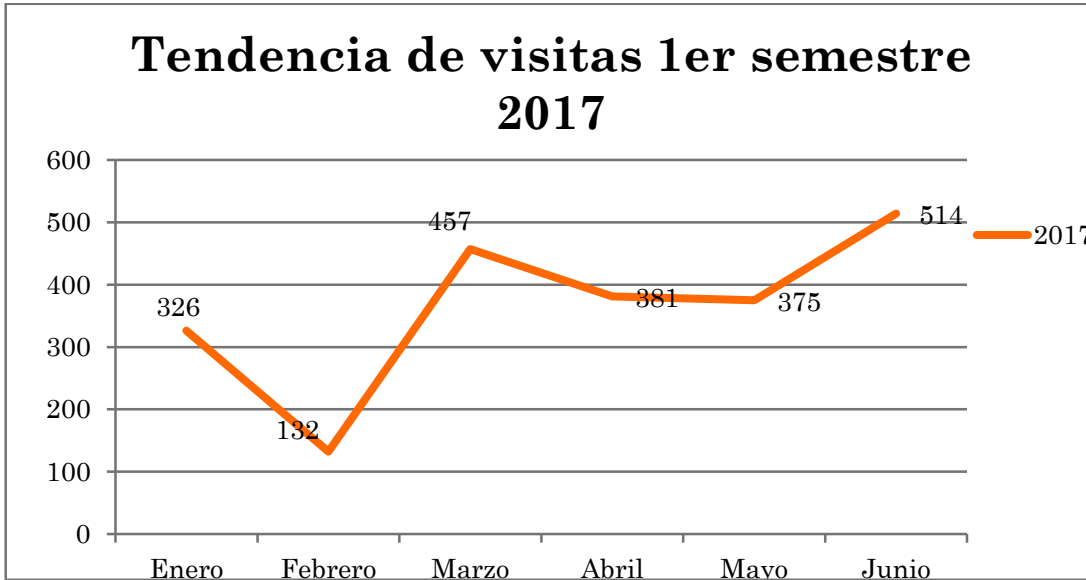
RESUMEN SEMESTRAL ENERO – JUNIO 2017.

Asistencia por actividades en CCRSM.

Acumulado de asistencias por uso de sala de enero - junio 2017.

Cuadro 7 – Visitas durante el semestre enero - junio 2017.

SALAS	Visitas por mes - 2017							
	Enero	Febrero	Marzo	Abril	Mayo	Junio	Total	Promedio
Salón usos múltiples	326	132	457	381	375	514	2185	100%
TOTALES	326	132	457	381	375	514	2185	100%



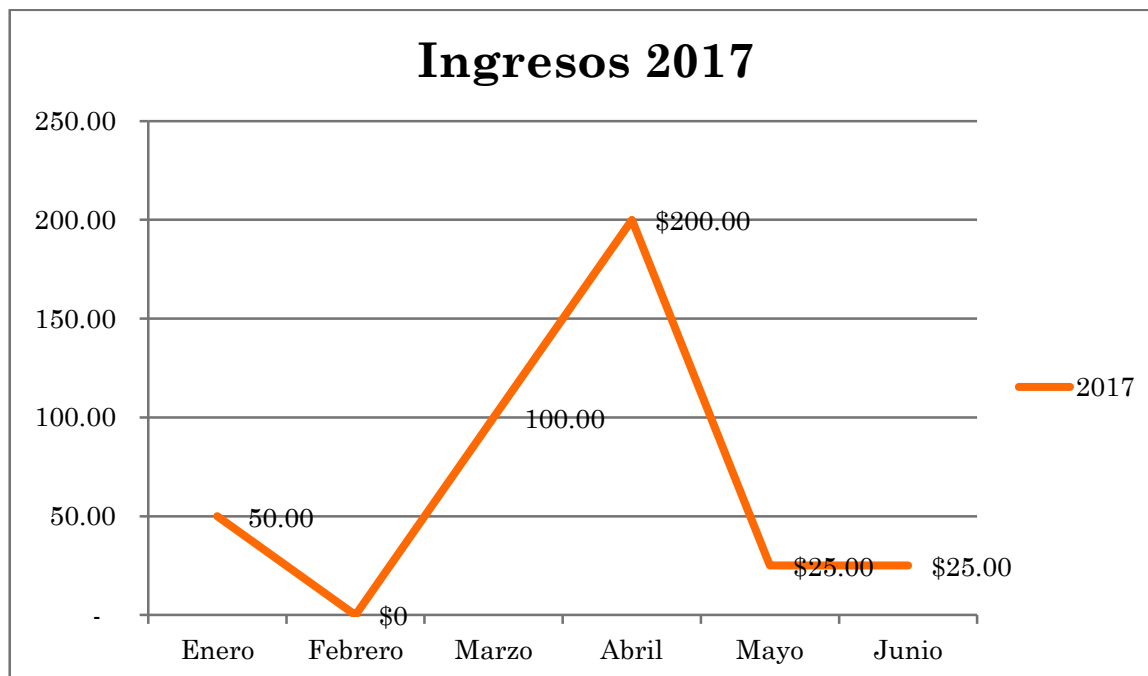
El Salón de Usos Múltiples atrajo el 100% de las visitas en el primer semestre al Centro Cultural y Recreativo de San Miguel (2185 personas), así mismo se mantiene un promedio igual de asistencia en los últimos cuatro meses del periodo analizado.

Ingresos del período enero – junio 2017.

La realización de los eventos sociales ha generado un ingreso de cuatrocientos dólares, en el primer semestre del año 2017:

Cuadro 8 – Comparativo de ingresos primer semestre 2017

Trimestre I	Ingresos 2017
Enero	\$50.00
Febrero	\$00.00
Marzo	\$100.00
Abril	\$200.00
Mayo	\$25.00
Junio	\$25.00
Total	\$400.00



La generación de ingresos para el primer semestre del año 2017, ha sido de \$400.00 respectivamente.

CONCLUSIONES Y RECOMENDACIONES

- El promedio de asistencia mensual fue de 364 personas durante el primer semestre.
- Durante el primer semestre, se ha tenido una asistencia de 2185 personas entre asegurados, familiares e invitados, quienes han realizado eventos culturales, educativos y sociales realizados en las instalaciones del CCRSM.
- El promedio de ingresos mensuales fue de \$67.00 durante el primer semestre generados en el alquiler de sala para eventos sociales a los asegurados de La Caja.
- Durante el año 2017 se espera ampliar los beneficios proporcionados por La Caja mediante la realización de actividades educativas y culturales, con presupuesto propio asignado al CCRSM, dirigido a los asegurados pensionados y activos de La Caja.