


CENTRO CULTURAL Y RECREATIVO DE SAN MIGUEL

*INFORME DE OPERACIONES DEL PERÍODO
ENERO – JUNIO 2018*

Este informe presenta, los datos de asistencia e ingresos del primer semestre del año 2018, del Centro Cultural y Recreativo de San Miguel (CCRSM), de manera que sirva como una guía para el desarrollo de nuevos y mejores beneficios a los asegurados de la Caja Mutual del Ministerio de Educación.

Willian Noé Díaz Martínez – Encargado de Centro Cultural y
Recreativo de San Miguel CCRSM.

05/07/2018



CONTENIDO

Introducción.	
Desglose por Mes.....	3
Enero	3
Asistencia y Frecuencia de Actividades por sala durante enero 2018	3
Ingresos	4
Análisis	4
Conclusiones	4
Febrero	4
Asistencia y Frecuencia de Actividades por sala durante febrero 2018.....	4
Ingresos	5
Análisis	5
Conclusiones	5
Marzo	5
Asistencia y Frecuencia de Actividades de uso por sala durante marzo 2018.	5
Ingresos	6
Análisis	6
Conclusiones	6
Abril.....	6
Asistencia y Frecuencia de Actividades de uso por sala durante abril 2018.	6
Ingresos	7
Análisis	7
Conclusiones	7
Mayo.....	7
Asistencia y Frecuencia de Actividades de uso por sala durante mayo 2018.	7
Ingresos	8
Análisis	8
Conclusiones	8
Junio.....	9
Asistencia y Frecuencia de Actividades de uso por sala durante junio 2018.	9
Ingresos	9
Análisis	10
Conclusiones	10

RESUMEN SEMESTRAL ENERO – JUNIO 2018	10
Asistencia por actividades en CCRSM.....	10
Ingresos del período enero – junio 2018.....	11
Conclusiones y Recomendaciones	12

CENTRO CULTURAL Y RECREATIVO DE SAN MIGUEL

INFORME DE OPERACIONES DEL PERÍODO ENERO – JUNIO 2018

El presente documento incluye la información operativa del Centro Cultural y Recreativo de San Miguel (CCRSM) del período enero – junio 2018; asimismo, un análisis por mes y al finalizar un consolidado del primer semestre con el objetivo de resumir y puntualizar el quehacer, las principales actividades, fuentes de ingreso y visitas del CCRSM.

DESGLOSE POR MES

Enero

Asistencia y Frecuencia de Actividades por sala durante enero 2018

Cuadro 1 – Visitas durante el mes de Enero.

Área	Asistencia	Veces utilizada	fecha	Observación
Salón usos múltiples	6	16	03/01/2018	Gimnasia
	3		04/01/2018	Gimnasia
	100		07/01/2018	Cumpleaños \$25.00
	6		10/01/2018	Gimnasia
	6		11/01/2018	Gimnasia
	15		12/01/2018	Reunión Club Cultural CCRSM
	50		13/01/2018	Seminario ANDES para Nivel 1
	100		14/01/2018	Cumpleaños \$25.00
	7		17/01/2018	Gimnasia
	9		18/01/2018	Gimnasia
	100		20/01/2018	Reunión ANDES para Nivel 1 y Directores
	25		24/01/2018	Capacitación para directores
	6		24/01/2018	Gimnasia
	8		25/01/2018	Gimnasia
	90		27/01/2018	Reunión ANDES para Nivel 1 y Directores
6	28/01/2018	Gimnasia		
Total	537			

Porcentaje de visitas Enero 2018



Ingresos

Los ingresos fueron de \$50.00 generados por eventos sociales durante el mes de enero 2018.

Análisis

De un total de 537 visitas al CCRSM, el 100% corresponde a la demanda del Salón de Usos Múltiples del CCRSM, por uso en actividades educativas y sociales.

Conclusiones

El nivel de visitas por uso del Salón de Usos Múltiples, se puede decir que esta en un nivel aceptable, mostrándose la preferencia por éste.

Febrero

Asistencia y Frecuencia de Actividades por sala durante febrero 2018.

Cuadro 2 – Visitas durante el mes de Febrero.

Área	Asistencia	Veces utilizada	fecha	Observación
Salón usos múltiples	6	13	01/02/2018	Gimnasia
	4		02/02/2018	Reunión Mov. Literario Sirama
	100		03/02/2018	Reunión ANDES para Nivel 1/Directores
	100		03/02/2018	Cumpleaños \$25.00
	6		07/02/2018	Gimnasia
	6		08/02/2018	Gimnasia
	80		10/02/2018	Babyshower \$25.00
	8		14/02/2018	Gimnasia
	6		16/02/2018	Gimnasia
	120		17/02/2018	Quince años \$25.00
	6		21/02/2018	Gimnasia
	6		23/02/2018	Gimnasia

	100		25/02/2018	Cumpleaños \$25.00
Total	548			-



Ingresos

Los ingresos fueron de \$100.00 generados por eventos sociales durante el mes de febrero 2018.

Análisis

De un total de 548 visitas durante el mes de febrero 2017, el 100% corresponde a la utilización del salón de usos múltiples en actividades educativas.

Conclusiones

El mes de febrero presenta el mismo promedio de asistencia con respecto al mes anterior y a la vez un incremento en los ingreso del CCRSM.

Marzo

Asistencia y Frecuencia de Actividades de uso por sala durante marzo 2018.

Cuadro 3 – Visitas durante el mes de Marzo.

Área	Asistencia	Veces utilizada	fecha	Observación
Salón usos múltiples	6		01/03/2018	Gimnasia
	6		02/03/2018	Gimnasia
	6		07/03/2018	Gimnasia
	6		08/03/2018	Gimnasia
	100		11/03/2018	Piñata \$25.00
	6		14/03/2018	Gimnasia

	6	13	15/03/2018	Gimnasia
	6		16/03/2018	Gimnasia
	6		"	Mov. Literario Sirama
	100		17/03/2018	Piñata \$25.00
	80		18/03/2018	Babyshower \$25.00
	6		21/03/2018	Gimnasia
	6		22/03/2018	Gimnasia
Total	340			-



Ingresos

Se obtuvo \$75.00 de ingresos por actividades sociales relacionadas con el alquiler del salón de usos múltiples por eventos sociales

Análisis

De un total de 340 asistencias durante el mes, el 100% corresponde a la utilización del salón de usos múltiples.

Conclusiones

Marzo registra notable baja en el número de visitantes totales al CCRSM, con respecto a los meses anteriores.

Abril.

Asistencia y Frecuencia de Actividades de uso por sala durante abril 2018.

Cuadro 4 – Visitas durante el mes de abril.

Área	Asistencia	Veces utilizada	fecha	Observación
Salón usos múltiples	6		06/04/2018	Mov. Literario Sirama

	30	11	07/04/2018	Babyshower \$25.00
	6		12/04/2018	Gimnasia
	6		13/04/2018	Gimnasia
	30		14/04/2018	Reunión ANDES
	180		15/04/2018	Boda \$25.00
	6		18/04/2018	Gimnasia
	30		20/04/2018	Cap. Docentes de parvularia MINED
	6		"	Mov. Literario Sirama
	80		22/04/2018	Boda \$25.00
	80		28/04/2018	Cap. ANDES para nivel 1
Total	460			



Ingresos

Se obtuvo \$75.00 de ingresos por actividades sociales relacionadas con el alquiler del salón de usos múltiples por eventos sociales

Análisis

De un total de 460 asistencias durante el mes, el 100% corresponde a la utilización del salón de usos múltiples.

Conclusiones

Abril registra un aumento en el número de visitantes totales al CCRSM, con respecto al mes anterior.

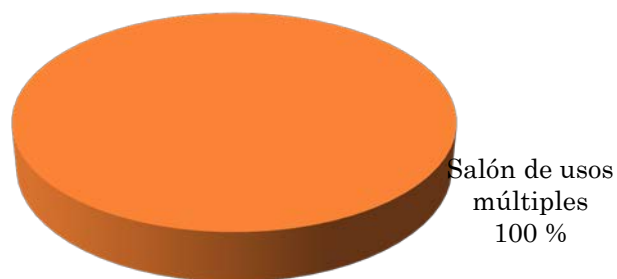
Mayo.

Asistencia y Frecuencia de Actividades de uso por sala durante mayo 2018.

Cuadro 5 – Visitas durante el mes de mayo.

Área	Asistencia	Veces utilizada	fecha	Observación
Salón usos múltiples	6	13	04/05/2018	Mov. Literario Sirama
	80		05/05/2018	Graduación \$25.00
	80		12/05/2018	Cap. ANDES para nivel 1
	100		"	Graduación \$50.00
	40		14/05/2018	Cap. de docentes en lenguaje de apoyo a la inclusión
	40		15/05/2018	Cap. de docentes en lenguaje de apoyo a la inclusión
	40		16/05/2018	Cap. de docentes en lenguaje de apoyo a la inclusión
	6		18/05/2018	Reunión Docentes MINED
	30		"	Reunión ANDES
	60		19/05/2018	Cap. ANDES para nivel 1
	150		20/05/2018	Cumpleaños \$25.00
	20		25/05/2018	Capacitación MINED
	5		30/05/2018	Reunión comité medio ambiente de La Caja
	Total		657	

Porcentaje de visitas Mayo 2018



Ingresos

Se obtuvieron \$100.00 de ingresos por actividades sociales relacionadas con el alquiler del salón de usos múltiples por eventos sociales

Análisis

De un total de 657 asistencias durante el mes, el 100% corresponde a la utilización del salón de usos múltiples.

Conclusiones

Mayo registra un aumento en el número de visitantes totales al CCRSM, con respecto a los meses anteriores.

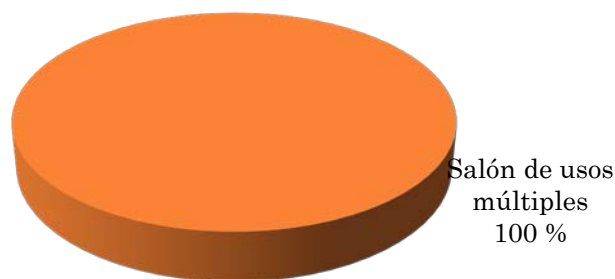
Junio.

Asistencia y Frecuencia de Actividades de uso por sala durante junio 2018.

Cuadro 6 – Visitas durante el mes de junio.

Área	Asistencia	Veces utilizada	fecha	Observación
Salón usos múltiples	40	13	08/06/2018	Cap. Sobre autismo MINED
	40		"	Cap. Sobre planificación MINED
	100		10/06/2018	Piñata \$25.00
	80		11/06/2018	Cap. Sobre planeación pedagógica MINED
	80		12/06/2018	Cap. Sobre planeación pedagógica MINED
	80		13/06/2018	Cap. Sobre planeación pedagógica MINED
	45		16/06/2018	Reunión ANDES
	20		"	Reunión Docentes MINED
	150		23/06/2018	Cumpleaños \$25.00
	150		24/06/2018	Cumpleaños \$25.00
	20		28/06/2018	Reunión ANDES
	18		29/06/2018	Taller de costura
	150		30/06/2018	Cumpleaños \$25.00
	Total		973	

Porcentaje de visitas Junio 2018



Ingresos

Se obtuvieron \$100.00 de ingresos por actividades sociales relacionadas con el alquiler del salón de usos múltiples por eventos sociales

Análisis

De un total de 973 asistencias durante el mes, el 100% corresponde a la utilización del salón de usos múltiples.

Conclusiones

Junio registra un aumento en el número de visitantes totales al CCRSM, con respecto a los meses anteriores.

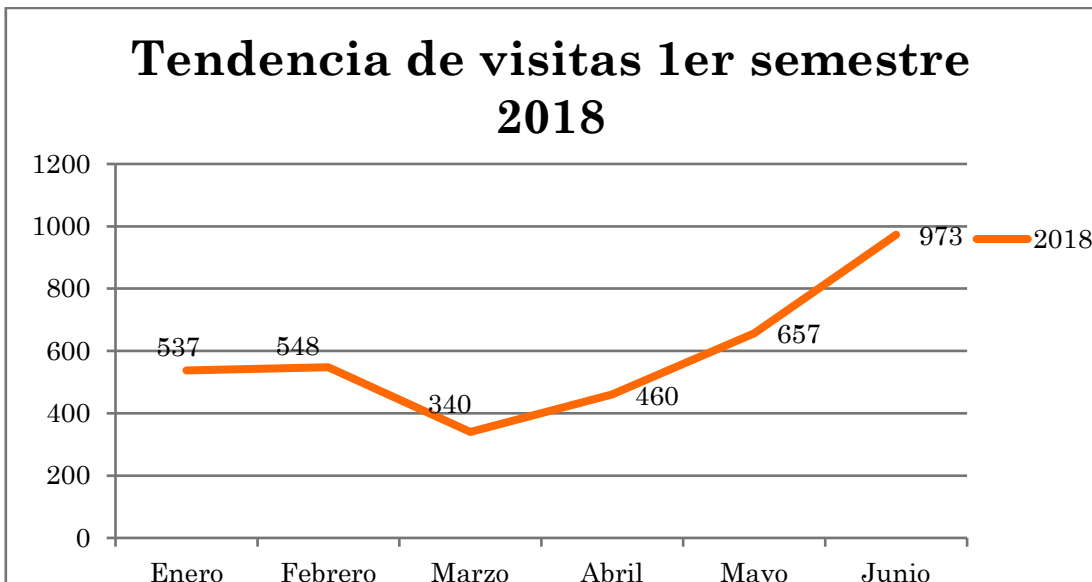
RESUMEN SEMESTRAL ENERO – JUNIO 2018

Asistencia por actividades en CCRSM.

Acumulado de asistencias por uso de sala de enero - junio 2018.

Cuadro 7 – Visitas durante el semestre enero - junio 2018.

SALAS	Visitas por mes 2018							Total	Porcentaje
	Enero	Febrero	Marzo	Abril	Mayo	Junio			
Salon usos multiples	537	548	340	460	657	973	3515	100%	
Totales	537	548	340	460	657	973	3515	100%	



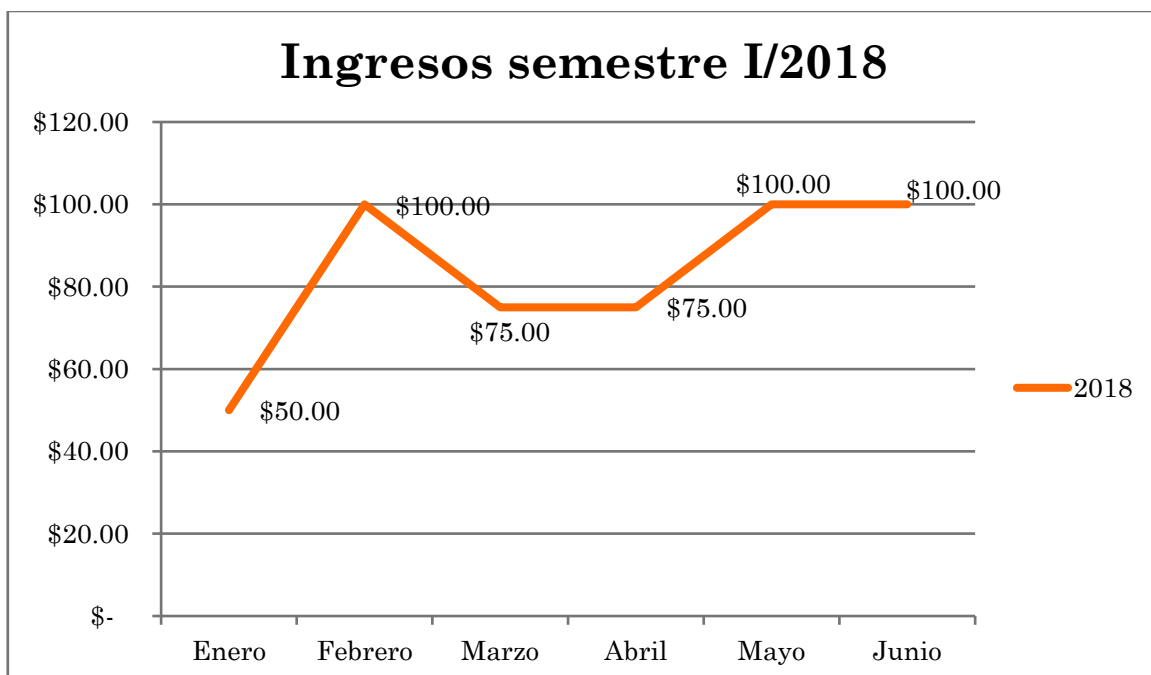
El Salón de Usos Múltiples atrajo el 100% de las visitas en el primer trimestre al Centro Cultural y Recreativo de San Miguel (3515 personas), así mismo se registro una tendencia al alza en cuanto a la asistencia del último trimestre en estudio.

Ingresos del período enero – junio 2018.

La realización de los eventos sociales ha generado un ingreso de quinientos 00/100 (\$500.00) dólares, en el primer semestre del año 2018:

Cuadro 8 – Ingresos del trimestre I/2018

Semestre I/2018	Ingresos
Enero	\$50.00
Febrero	\$100.00
Marzo	\$75.00
Abril	\$75.00
Mayo	\$100.00
Junio	\$100.00
Total	\$500.00



La generación de ingresos para el primer semestre del año 2018, ha sido de \$500.00, promediando un ingreso promedio de \$ 83.33 por mes generados en el alquiler de salón de usos múltiples para eventos sociales, en las instalaciones del CCRSM.

CONCLUSIONES Y RECOMENDACIONES

- El promedio de asistencia mensual fue de 585 personas durante el primer semestre.
- Durante el primer semestre, se ha tenido una asistencia de 3515 personas entre asegurados, familiares e invitados, quienes han realizado eventos culturales, educativos y sociales en las instalaciones del CCRSM.
- El promedio de ingresos mensuales fue de \$83.33 durante el primer semestre generados en el alquiler de sala para eventos sociales a los asegurados de La Caja.
- Durante el año 2018 se espera seguir ampliando los beneficios proporcionados por La Caja mediante la realización de actividades educativas y culturales, con presupuesto propio asignado al CCRSM, dirigido a los asegurados pensionados y activos de La Caja.