


CENTRO CULTURAL Y RECREATIVO DE SAN MIGUEL

*INFORME DE OPERACIONES DEL PERÍODO
ENERO – MARZO 2019*

Este informe presenta, los datos de asistencia e ingresos del periodo enero - marzo 2019, del Centro Cultural y Recreativo de San Miguel (CCRSM), de manera que sirva como una guía para el desarrollo de nuevos y mejores beneficios a los asegurados de la Caja Mutual del Ministerio de Educación.

Willian Noé Díaz Martínez – Encargado de Centro Cultural y Recreativo de San Miguel CCRSM.



CONTENIDO

Introducción.	
Desglose por Mes.....	3
Enero.....	3
Asistencia y Frecuencia de Actividades por sala durante enero 2019.....	3
Ingresos	4
Análisis.....	4
Conclusiones.....	4
Febrero.	4
Asistencia y Frecuencia de Actividades por sala durante febrero 2019.....	4
Ingresos	5
Análisis.....	5
Conclusiones.....	5
Marzo.....	5
Asistencia y Frecuencia de Actividades por sala durante marzo 2019.....	5
Ingresos	6
Análisis.....	6
Conclusiones.....	6
RESUMEN ENERO – MARZO 2019	7
Asistencia por actividades en CCRSM.....	7
Ingresos del periodo enero - marzo 2019.	7
Conclusiones y Recomendaciones.....	8

CENTRO CULTURAL Y RECREATIVO DE SAN MIGUEL

INFORME DE OPERACIONES DEL PERÍODO ENERO – MARZO 2019

El presente documento incluye la información operativa del Centro Cultural y Recreativo de San Miguel (CCRSM) del período enero – marzo 2019; asimismo, un análisis por mes y al finalizar un consolidado de todo el periodo, con el objetivo de resumir y puntualizar el quehacer, las principales actividades, fuentes de ingreso y visitas del CCRSM.

DESGLOSE POR MES.

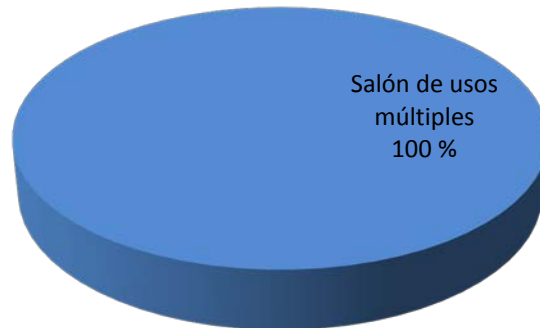
Enero

Asistencia y Frecuencia de Actividades por sala durante enero 2019

Cuadro 1 – Visitas durante el mes de enero.

Área	Asistencia	Veces utilizada	fecha	Observación
Salón usos múltiples	70	10	05/01/2019	Babyshower \$25.00
	6		09/01/2019	Reunión Club cultural CCRSM
	30		09/01/2019	Reunión ANDES
	5		11/01/2019	Movimiento Literario Sirama
	15		18/01/2019	Reunión ANDES
	15		19/01/2019	Reunión ANDES
	15		25/01/2019	Reunión ANDES
	100		26/01/2019	Cumpleaños \$25.00
	60		26/01/2019	Reunión docentes para comités de La Caja
	30		31/01/2019	Reunión ANDES
Total	346			

Porcentaje de visitas Enero 2019



Ingresos

Los ingresos registrados en el mes de enero fueron de \$50.00 generados por eventos sociales, en instalaciones del CCRSM.

Análisis

De un total de 346 visitas al CCRSM, el 100% corresponde a la demanda del Salón de Usos Múltiples del CCRSM, por uso en actividades educativas y sociales.

Conclusiones

El nivel de visitas por uso del Salón de Usos Múltiples, se puede decir que esta en un nivel aceptable, mostrándose la preferencia por éste.

Febrero.

Asistencia y Frecuencia de Actividades por sala durante febrero 2019

Cuadro 2 – Visitas durante el mes de febrero.

Área	Asistencia	Veces utilizada	fecha	Observación
Salón usos múltiples	5	10	01/02/2019	Movimiento Literario Sirama
	100		02/02/2019	Cumpleaños \$25.00
	12		07/02/2019	Reunión Docentes
	60		10/02/2019	Reunión Movimiento Pedagógico Salvadoreño (MPS)
	12		13/02/2019	Reunión Docentes
	10		21/02/2019	Reunión Docentes
	20		22/02/2019	Reunión Particular \$25.00
	90		23/02/2019	Cumpleaños \$25.00
	8		27/02/2019	Reunión Docentes

	20		28/02/2019	Reunión ANDES
Total	337			



Ingresos

Los ingresos registrados en el mes de febrero fueron de \$75.00 generados por eventos sociales, en instalaciones del CCRSM.

Análisis

De un total de 337 visitas al CCRSM, el 100% corresponde a la demanda del Salón de Usos Múltiples del CCRSM, por uso en actividades educativas y sociales.

Conclusiones

Se puede observar que el mes de febrero presenta el mismo promedio de asistencia con respecto al mes anterior y a la vez un incremento en los ingresos del CCRSM.

Marzo..

Asistencia y Frecuencia de Actividades por sala durante marzo 2019

Cuadro 3 – Visitas durante el mes de marzo.

Área	Asistencia	Veces utilizada	fecha	Observación
Salón usos múltiples	60	13	02/03/2019	MPS Capacitación para nivel 1
	15		03/03/2019	Reunión ANDES
	20		07/02/2019	Reunión ANDES
	60		09/03/2019	MPS Capacitación para nivel 1
	15		13/03/2019	Reunión ANDES
	15		15/03/2019	Reunión Docentes
	60		16/03/2019	MPS Capacitación para nivel 1

	10		20/03/2019	Reunión ANDES
	10		22/03/2019	Reunión Docentes
	80		23/02/2019	MPS Capacitación para nivel 1
	80		24/03/2019	Cumpleaños \$25.00
	5		29/03/2019	Movimiento literario sirama
	60		30/03/2019	MPS Capacitación para nivel 1
Total	490			



Ingresos

Los ingresos registrados en el mes de marzo fueron de \$25.00 generados por eventos sociales, en instalaciones del CCRSM.

Análisis

De un total de 490 visitas al CCRSM, el 100% corresponde a la demanda del Salón de Usos Múltiples del CCRSM, por uso en actividades educativas y sociales.

Conclusiones

Se puede observar que el mes de marzo presenta un incremento de asistencia con respecto a los meses anteriores y a la vez un decremento en los ingreso del CCRSM.

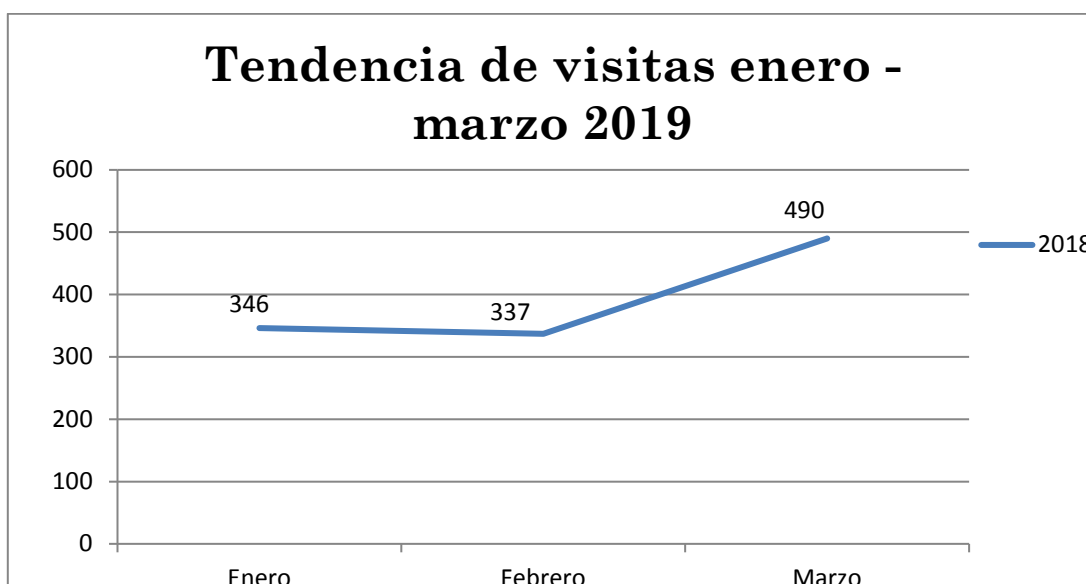
RESUMEN ENERO – MARZO 2019

Asistencia por actividades en CCRSM.

Acumulado de asistencias por uso de sala de enero - marzo 2019.

Cuadro 4 – Visitas durante el periodo 2019.

SALAS	1er trimestre 2019			
	Enero	Febrero	Marzo	Total
S. multiples	346	337	490	1173
Totales	346	337	490	1173



El Salón de Usos Múltiples atrajo el 100% de las visitas durante el periodo enero - marzo 2019, al Centro Cultural y Recreativo de San Miguel (1173 personas), así mismo se registra un comportamiento tendiente al alza en cuanto a la asistencia en el periodo analizado.

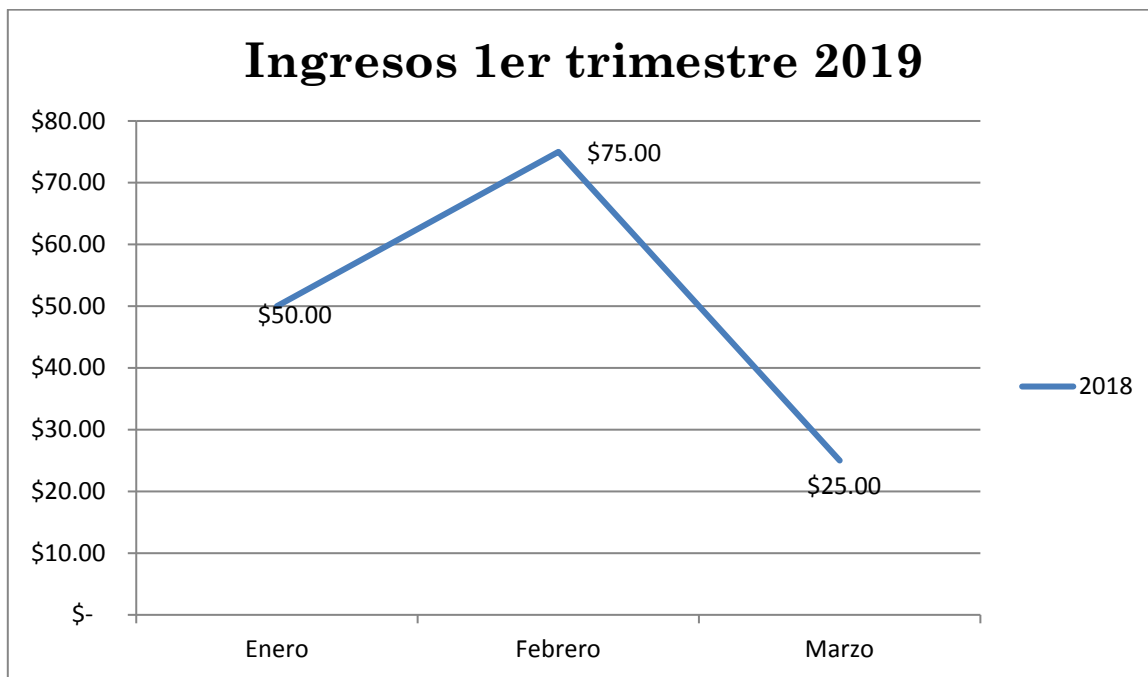
Ingresos del periodo enero - marzo 2019.

La realización de los eventos sociales ha generado un ingreso de ciento cincuenta 00/100 (\$150.00) dólares, en el primer trimestre del año 2019:

Cuadro 5 – Ingresos del primer trimestre del año 2019

1er trimestre 2019	Ingresos
--------------------	----------

Enero	\$50.00
Febrero	\$75.00
Marzo	\$25.00
Total	\$150.00



La generación de ingresos en el primer trimestre del año 2019, ha sido de \$150.00, haciendo un ingreso promedio de \$ 50.00 por mes, generados por el alquiler de salón de usos múltiples para eventos sociales, en las instalaciones del CCRSM.

CONCLUSIONES Y RECOMENDACIONES

- El promedio de asistencia mensual fue de 391 personas durante el período analizado.
- Durante el período analizado, se ha tenido una asistencia de 1173 personas entre asegurados, familiares e invitados, quienes han realizado eventos culturales, educativos y sociales en las instalaciones del CCRSM.
- Como medida de recuperar el flujo de visitas en CCRSM, se ampliarán los proyectos culturales dirigidos a los asegurados de La Caja como la formación del club cultural de CCRSM.
- El promedio de ingresos mensuales fue de \$50.00 durante el período analizado, generados en el alquiler de sala para eventos sociales, a los asegurados de La Caja.
- Durante el año 2019 se espera ampliar los beneficios proporcionados por La Caja mediante la realización de actividades educativas y culturales, con presupuesto propio asignado al CCRSM, dirigido a los asegurados pensionados y activos de La Caja.