

Caja Mutual de los Empleados del Ministerio de Educación
ESTADO DE SITUACION FINANCIERA
 al 30 de Abril del 2019
 (EN DOLARES)


09/05/2019


Pag. 1 de 1


Institucional


Recursos	Corriente
Fondos	4,109,176.21
Disponibilidades	2,313,429.76
Anticipos de Fondos	1,695.00
Deudores Monetarios	1,794,051.45
Inversiones Financieras	64,641,844.78
Inversiones Temporales	23,728,000.00
Inversiones Permanentes	15,750,937.40
Inversiones en Préstamos, Largo Plazo	12,500,414.22
Deudores Financieros	12,540,308.19
Inversiones Intangibles	122,184.97
Inversiones en Existencias	8,950.96
Existencias Institucionales	8,950.96
Inversiones en Bienes de Uso	3,396,809.91
Bienes Depreciables	977,804.32
Bienes no Depreciables	2,419,005.59
TOTAL RECURSOS	72,156,781.86

Obligaciones	Corriente
Deuda Corriente	163,834.70
Depósitos de Terceros	11,306.99
Acreedores Monetarios	152,527.71
Financiamiento de Terceros	.19
Acreedores Financieros	.19
SUB TOTAL	163,834.89
Patrimonio Estatal	71,067,813.99
Patrimonio	54,970,401.99
Reservas	16,097,412.00
Resultado del Ejercicio	925,132.98
SUB TOTAL	71,992,946.97
TOTAL OBLIGACIONES	72,156,781.86

F. 
JEFE UFI



F. 
CONTADOR



Caja Mutual de los Empleados del Ministerio de Educación
ESTADO DE RENDIMIENTO ECONOMICO
Del 1 de Enero al 30 de Abril del 2019
(EN DOLARES)

09/05/2019

Pag. 1 de 2

Institucional

GASTOS DE GESTION	CORRIENTE	ANTERIOR	INGRESOS DE GESTION	CORRIENTE	ANTERIOR
Gastos en Personal	570,201.69	0.00	Ingresos Seguridad Social	431,655.40	0.00
Remuneraciones Personal Permanente	422,127.31	0.00	Contribuciones del Sector Público	431,655.40	0.00
Remuneraciones Personal Eventual	7,371.07	0.00	Ingresos Financieros y Otros	2,611,880.13	0.00
Contrib. Patronales a Inst. de Seguridad Social Pública	29,031.06	0.00	Primas de Seguros	1,557,702.45	0.00
Contrib. Patronales a Inst de Seguridad Social Privadas	26,507.68	0.00	Rentabilidad de Inversiones Financieras	804,596.88	0.00
Indemnizaciones	30,975.00	0.00	Intereses de Préstamos Otorgados	239,980.80	0.00
Otras Remuneraciones	54,189.57	0.00	Arrendamiento de Bienes	9,600.00	0.00
Gastos en Bienes de Consumo y Servicios	128,951.16	0.00	Ingresos por Transferencias Corrientes Recibidas	11.18	0.00
Productos Alimenticios, Agropecuarios y Forestales	2,764.26	0.00	Multas e Intereses por Mora	11.18	0.00
Productos Textiles y Vestuarios	8,005.10	0.00	Ingresos por Actualizaciones y Ajustes	2,954.62	0.00
Materiales de Oficina, Productos de Papel e Impresos	1,814.51	0.00	Ingresos Diversos	2,949.92	0.00
Productos Químicos, Combustibles y Lubricantes	8,873.71	0.00	Ajustes de Ejercicios Anteriores	4.70	0.00
Minerales y Productos Derivados	11.75	0.00	SUB TOTAL INGRESOS	3,046,501.33	0.00
Materiales de Uso o Consumo	2,395.60	0.00			
Bienes de Uso y Consumo Diverso	5.75	0.00			
Servicios Básicos	22,901.38	0.00			
Mantenimiento y Reparación	1,469.33	0.00			
Servicios Comerciales	29,401.49	0.00			
Arrendamientos y Derechos	36,788.04	0.00			
Pasajes y Viáticos	5,902.24	0.00			
Servicios Técnicos y Profesionales	8,618.00	0.00			
Gastos en Bienes Capitalizables	795.85	0.00			
Maquinaria, Equipo y Mobiliario Diverso	795.85	0.00			
Gastos Financieros y Otros	8,346.33	0.00			
Primas y Gastos por Seguros y Comisiones Bancarias	1,505.16	0.00			
Impuestos, Tasas y Derechos	6,841.17	0.00			
Gastos en Transferencias Otorgadas	1,364,291.94	0.00			
Transferencias Corrientes al Sector Privado	1,364,291.94	0.00			
Costos de Ventas y Cargos Calculados	48,781.38	0.00			
Amortización de Inversiones Intangibles	6,567.45	0.00			
Depreciación de Bienes de Uso	41,841.11	0.00			
Gastos por Descuentos y Bonificaciones	372.82	0.00			
SUB TOTAL GASTOS	2,121,368.35	0.00			
RESULTADO DEL EJERCICIO	925,132.98	0.00			
TOTAL DE GASTOS DE GESTION	3,046,501.33	0.00			


Caja Mutual de los Empleados del Ministerio de Educación
ESTADO DE RENDIMIENTO ECONOMICO
Del 1 de Enero al 30 de Abril del 2019
(EN DOLARES)

09/05/2019

Pag. 2 de 2

Institucional

F. 
JEFE UFI

F. 
CONTADOR



BALANCE DE COMPROBACION
Del 1 de Enero al 30 de Abril del 2019
(EN DOLARES)

Institucional

CODIGO	CONCEPTO	SALDO ANTERIOR	DEBE	HABER	SALDO ACUMULADO
2	Recursos	71,260,084.41	57,192,107.97	56,295,410.52	72,156,781.86
21	Fondos	431,065.01	37,149,178.52	33,471,067.32	4,109,176.21
211	Disponibilidades	429,370.01	11,374,600.30	9,490,540.55	2,313,429.76
21101	Caja General	190.00	0.00	0.00	190.00
21109	Bancos Comerciales M/D	429,163.84	11,374,535.65	9,490,538.91	2,313,160.58
21191	Fondos en Tránsito	16.17	64.65	1.64	79.18
212	Anticipos de Fondos	1,695.00	0.00	0.00	1,695.00
21201	Anticipos a Empleados	1,580.00	0.00	0.00	1,580.00
21203	Anticipos por Servicios	115.00	0.00	0.00	115.00
213	Deudores Monetarios	0.00	25,774,578.22	23,980,526.77	1,794,051.45
21313	D.M. x Contribuciones a la Seguridad Social	0.00	431,655.40	0.00	431,655.40
21315	D.M. x Ingresos Financieros y Otros	0.00	2,614,841.23	1,252,445.18	1,362,396.05
21323	D.M. x Recuperación de Inversiones Financieras	0.00	6,986,228.50	6,986,228.50	0.00
21383	D.M. x Recuperación de Inversiones Financieras Temporales	0.00	14,170,116.09	14,170,116.09	0.00
21389	D.M. x Operaciones de Ejercicios Anteriores	0.00	1,571,737.00	1,571,737.00	0.00
22	Inversiones Financieras	67,412,620.30	19,995,085.59	22,765,861.11	64,641,844.78
221	Inversiones Temporales	30,253,000.00	14,112,000.00	20,637,000.00	23,728,000.00
22103	Depósitos a Plazo en el Sector Financiero en el Interior	30,253,000.00	14,112,000.00	20,637,000.00	23,728,000.00
222	Inversiones Permanentes	15,750,937.40	0.00	0.00	15,750,937.40
22207	Inversión en Títulosvalores en el Exterior	15,750,937.40	0.00	0.00	15,750,937.40
224	Inversiones en Préstamos, Largo Plazo	7,208,156.45	5,811,602.36	519,344.59	12,500,414.22
22403	Préstamos Personales	7,286,210.47	5,811,602.36	461,228.50	12,636,584.33
22499	Provisión de Inversiones en Préstamos	78,054.02	0.00	58,116.09	136,170.11
225	Deudores Financieros	14,124,034.24	0.00	1,583,726.05	12,540,308.19
22533	Bienes Muebles e Inmuebles entregados a Terceros	16,424.67	0.00	11,989.05	4,435.62
22551	Deudores Monetarios por Percibir	14,107,609.57	0.00	1,571,737.00	12,535,872.57
226	Inversiones Intangibles	76,492.21	71,483.23	25,790.47	122,184.97
22605	Seguros Pagados por Anticipado	0.00	15,637.29	0.00	15,637.29
22607	Arrendamientos y Derechos Pagados x Anticipado	0.00	54,560.68	17,937.76	36,622.92
22615	Derechos de Propiedad Intangible	207,864.59	0.00	4,467.03	203,397.56
22699	Amortizaciones Acumuladas	131,372.38	1,285.26	3,385.68	133,472.80
23	Inversiones en Existencias	4,309.31	7,485.00	2,843.35	8,950.96
231	Existencias Institucionales	4,309.31	7,485.00	2,843.35	8,950.96
23105	Materiales de Oficina, Productos de Papel e Impresos	2,243.41	0.00	453.14	1,790.27
23109	Productos Químicos, Combustibles y Lubricantes	2,065.90	7,485.00	2,390.21	7,160.69
24	Inversiones en Bienes de Uso	3,412,089.79	40,358.86	55,638.74	3,396,809.91
241	Bienes Depreciables	993,084.20	40,358.86	55,638.74	977,804.32
24101	Bienes Inmuebles	1,684,439.35	0.00	0.00	1,684,439.35
24113	Maquinaria y Equipo de Producción	59,472.00	0.00	0.00	59,472.00
24117	Equipo de Transporte, Tracción y Elevación	127,936.68	25,786.68	0.00	153,723.36

BALANCE DE COMPROBACION

Del 1 de Enero al 30 de Abril del 2019

(EN DOLARES)

Institucional

CODIGO	CONCEPTO	SALDO ANTERIOR	DEBE	HABER	SALDO ACUMULADO
24119	Maquinaria, Equipo y Mobiliario Diverso	702,255.95	14,572.18	0.00	716,828.13
24199	Depreciación Acumulada	1,581,019.78	0.00	55,638.74	1,636,658.52
243	Bienes no Depreciables	2,419,005.59	0.00	0.00	2,419,005.59
24301	Bienes Inmuebles	2,419,005.59	0.00	0.00	2,419,005.59
Sub Total Título		71,260,084.41	57,192,107.97	56,295,410.52	72,156,781.86

BALANCE DE COMPROBACION

Del 1 de Enero al 30 de Abril del 2019

(EN DOLARES)

Institucional

CODIGO	CONCEPTO	SALDO ANTERIOR	DEBE	HABER	SALDO ACUMULADO
4	Obligaciones con Terceros	192,270.42	22,282,886.58	22,254,451.05	163,834.89
41	Deuda Corriente	21,153.30	22,111,774.35	22,254,455.75	163,834.70
412	Depósitos de Terceros	21,153.30	25,153.64	15,307.33	11,306.99
41201	Depósitos Ajenos	14,497.67	17,359.52	9,167.11	6,305.26
41207	Depósitos en Garantía	4,235.00	0.00	0.00	4,235.00
41251	Depósitos Retenciones Fiscales	1,243.34	5,242.89	4,418.51	418.96
41254	Anticipo de Impuesto Retenido IVA	1,177.29	2,551.23	1,721.71	347.77
413	Acreeedores Monetarios	0.00	22,086,620.71	22,239,148.42	152,527.71
41351	A. M. x Remuneraciones	0.00	537,282.09	570,201.69	32,919.60
41354	A.M. x Adquisiciones de Bienes y Servicios	0.00	145,337.26	170,215.73	24,878.47
41355	A.M. x Gastos Financieros y Otros	0.00	24,356.44	24,356.44	0.00
41356	A.M. x Transferencias Corrientes Otorgadas	0.00	1,275,784.52	1,364,291.94	88,507.42
41361	A.M. x Inversiones en Activos Fijos	0.00	9,145.81	15,368.03	6,222.22
41363	A.M. x Inversiones Financieras	0.00	5,811,602.36	5,811,602.36	0.00
41383	A.M. x Inversiones Financieras Temporales	0.00	14,112,000.00	14,112,000.00	0.00
41389	A.M. x Operaciones de Ejercidos Anteriores	0.00	171,112.23	171,112.23	0.00
42	Financiamiento de Terceros	171,117.12	171,112.23	(4.70)	0.19
424	Acreeedores Financieros	171,117.12	171,112.23	(4.70)	0.19
42451	Acreeedores Monetarios por Pagar	171,117.12	171,112.23	(4.70)	0.19
Sub Total Título		192,270.42	22,282,886.58	22,254,451.05	163,834.89

BALANCE DE COMPROBACION
Del 1 de Enero al 30 de Abril del 2019
(EN DOLARES)

Institucional

CODIGO	CONCEPTO	SALDO ANTERIOR	DEBE	HABER	SALDO ACUMULADO
8	Obligaciones Propias	71,067,813.99	4,390,888.41	5,316,021.39	71,992,946.97
81	Patrimonio Estatal	71,067,813.99	2,268,234.80	2,268,234.80	71,067,813.99
811	Patrimonio	54,970,401.99	2,268,234.80	2,268,234.80	54,970,401.99
81103	Patrimonio Instituciones Descentralizadas	18,331,086.68	0.00	0.00	18,331,086.68
81109	Resultado Ejercicios Anteriores	34,371,080.51	0.00	2,268,234.80	36,639,315.31
81111	Resultado Ejercicio Corriente	2,268,234.80	2,268,234.80	0.00	0.00
812	Reservas	16,097,412.00	0.00	0.00	16,097,412.00
81203	Reserva Técnica	15,999,558.00	0.00	0.00	15,999,558.00
81207	Reserva Laboral	97,854.00	0.00	0.00	97,854.00
83	Gastos de Gestión	0.00	2,122,653.61	1,285.26	2,121,368.35
833	Gastos en Personal	0.00	570,201.69	0.00	570,201.69
83301	Remuneraciones Personal Permanente	0.00	422,127.31	0.00	422,127.31
83303	Remuneraciones Personal Eventual	0.00	7,371.07	0.00	7,371.07
83307	Contrib. Patronales a Inst. de Seguridad Social Pública	0.00	29,031.06	0.00	29,031.06
83309	Contrib. Patronales a Inst de Seguridad Social Privadas	0.00	26,507.68	0.00	26,507.68
83313	Indemnizaciones	0.00	30,975.00	0.00	30,975.00
83317	Otras Remuneraciones	0.00	54,189.57	0.00	54,189.57
834	Gastos en Bienes de Consumo y Servicios	0.00	128,951.16	0.00	128,951.16
83401	Productos Alimenticios, Agropecuarios y Forestales	0.00	2,764.26	0.00	2,764.26
83403	Productos Textiles y Vestuarios	0.00	8,005.10	0.00	8,005.10
83405	Materiales de Oficina, Productos de Papel e Impresos	0.00	1,814.51	0.00	1,814.51
83409	Productos Químicos, Combustibles y Lubricantes	0.00	8,873.71	0.00	8,873.71
83411	Minerales y Productos Derivados	0.00	11.75	0.00	11.75
83413	Materiales de Uso o Consumo	0.00	2,395.60	0.00	2,395.60
83415	Bienes de Uso y Consumo Diverso	0.00	5.75	0.00	5.75
83417	Servicios Básicos	0.00	22,901.38	0.00	22,901.38
83419	Mantenimiento y Reparación	0.00	1,469.33	0.00	1,469.33
83421	Servicios Comerciales	0.00	29,401.49	0.00	29,401.49
83425	Arrendamientos y Derechos	0.00	36,788.04	0.00	36,788.04
83427	Pasajes y Viáticos	0.00	5,902.24	0.00	5,902.24
83429	Servicios Técnicos y Profesionales	0.00	8,618.00	0.00	8,618.00
835	Gastos en Bienes Capitalizables	0.00	795.85	0.00	795.85
83507	Maquinaria, Equipo y Mobiliario Diverso	0.00	795.85	0.00	795.85
836	Gastos Financieros y Otros	0.00	8,346.33	0.00	8,346.33
83601	Primas y Gastos por Seguros y Comisiones Bancarias	0.00	1,505.16	0.00	1,505.16
83603	Impuestos, Tasas y Derechos	0.00	6,841.17	0.00	6,841.17
837	Gastos en Transferencias Otorgadas	0.00	1,364,291.94	0.00	1,364,291.94
83709	Transferencias Corrientes al Sector Privado	0.00	1,364,291.94	0.00	1,364,291.94
838	Costos de Ventas y Cargos Calculados	0.00	50,066.64	1,285.26	48,781.38
83811	Amortización de Inversiones Intangibles	0.00	7,852.71	1,285.26	6,567.45

BALANCE DE COMPROBACION

Del 1 de Enero al 30 de Abril del 2019

(EN DOLARES)

Institucional

CODIGO	CONCEPTO	SALDO ANTERIOR	DEBE	HABER	SALDO ACUMULADO
83815	Depreciación de Bienes de Uso	0.00	41,841.11	0.00	41,841.11
83821	Gastos por Descuentos y Bonificaciones	0.00	372.82	0.00	372.82
85	Ingresos de Gestión	0.00	0.00	3,046,501.33	3,046,501.33
852	Ingresos Seguridad Social	0.00	0.00	431,655.40	431,655.40
85203	Contribuciones del Sector Público	0.00	0.00	431,655.40	431,655.40
855	Ingresos Financieros y Otros	0.00	0.00	2,611,880.13	2,611,880.13
85501	Primas de Seguros	0.00	0.00	1,557,702.45	1,557,702.45
85503	Rentabilidad de Inversiones Financieras	0.00	0.00	804,596.88	804,596.88
85507	Intereses de Préstamos Otorgados	0.00	0.00	239,980.80	239,980.80
85509	Arrendamiento de Bienes	0.00	0.00	9,600.00	9,600.00
856	Ingresos por Transferencias Corrientes Recibidas	0.00	0.00	11.18	11.18
85601	Multas e Intereses por Mora	0.00	0.00	11.18	11.18
859	Ingresos por Actualizaciones y Ajustes	0.00	0.00	2,954.62	2,954.62
85909	Ingresos Diversos	0.00	0.00	2,949.92	2,949.92
85955	Ajustes de Ejercicios Anteriores	0.00	0.00	4.70	4.70
Sub Total Título		71,067,813.99	4,390,888.41	5,316,021.39	71,992,946.97
Total		0.00	83,865,882.96	83,865,882.96	0.00



Licda. Cecilia Beatriz Soriano Mendoza



Licda. Ceci Manbel Sánchez de Ramírez
Jefe de Contabilidad

Caja Mutual de los Empleados del Ministerio de Educación
ESTADO DE FLUJO DE FONDOS
 Del 1 de Enero al 30 de Abril del 2019
 (EN DOLARES)

Institucional

ESTRUCTURA	CORRIENTE	ANTERIOR
DISPONIBILIDADES INICIALES	429,370.01	0.00
DISPONIBILIDADES INICIALES	429,370.01	0.00
RESULTADO OPERACIONAL NETO	1,893,906.06	0.00
FUENTES OPERACIONALES	23,980,526.77	0.00
USOS OPERACIONALES	22,086,620.71	0.00
RESULTADO NO OPERACIONAL NETO	(9,846.31)	0.00
FUENTES NO OPERACIONALES	15,307.33	0.00
USOS NO OPERACIONALES	25,153.64	0.00
DISPONIBILIDAD FINAL	2,313,429.76	0.00

F. _____

JEFE UFI

Licda. Cecilia Beatriz Soriano Mendoza



Licda. Ceci Mabel Sánchez de Ramírez

CONTADOR

CAJA MUTUAL DE LOS EMPLEADOS DEL MINISTERIO DE EDUCACIÓN

ESTADO DE EJECUCION PRESUPUESTARIA DE INGRESOS
Reporte Acumulado Del 1 de Enero al 30 de Abril del 2019
(EN DOLARES)

Institucional

CODIGO	CONCEPTO	PRESUPUESTO	DEVENGADO	SALDO PRESUPUESTARIO
13	CONTRIBUCIONES A LA SEGURIDAD SOCIAL	1,051,220.00	431,655.40	619,564.60
132	Del Sector Público	1,051,220.00	431,655.40	619,564.60
13203	Contribuciones Estatales	1,051,220.00	431,655.40	619,564.60
15	INGRESOS FINANCIEROS Y OTROS	10,021,990.00	2,614,899.25	7,407,090.75
151	Rendimientos de Títulos y Valores	2,185,310.00	804,596.88	1,380,713.12
15101	Rentabilidad Financiera de Bonos	1,220,310.00	406,770.09	813,539.91
15105	Rentabilidad de Depósitos a Plazos	945,000.00	385,909.77	559,090.23
15199	Otras Rentabilidades Financieras	20,000.00	11,917.02	8,082.98
152	Intereses por Préstamos	1,527,855.00	239,980.80	1,287,874.20
15210	A Personas Naturales	1,527,855.00	239,980.80	1,287,874.20
153	Multas e Intereses por Mora	100.00	11.18	88.82
15305	Intereses por Mora en Amortización de Préstamos	100.00	11.18	88.82
154	Arrendamientos de Bienes	29,270.00	9,600.00	19,670.00
15402	Arrendamientos de Bienes Inmuebles	29,270.00	9,600.00	19,670.00
157	Otros Ingresos no Clasificados	6,279,455.00	1,560,710.39	4,718,744.61
15702	Primas de Seguros	6,259,455.00	1,557,760.47	4,701,694.53
15799	Ingresos Diversos	20,000.00	2,949.92	17,050.08
23	RECUPERACION DE INVERSIONES FINANCIERAS	18,259,090.00	6,986,228.50	11,272,861.50
231	Recuperación de Inversiones en Titulosvalores	16,506,135.00	6,525,000.00	9,981,135.00
23105	Liquidación de Depósito a Plazo	16,506,135.00	6,525,000.00	9,981,135.00
232	Recuperación de Préstamos	1,752,955.00	461,228.50	1,291,726.50
23210	A Personas Naturales	1,752,955.00	461,228.50	1,291,726.50
Total Rubro		29,332,300.00	10,032,783.15	19,299,516.85
Total Cuenta		29,332,300.00	10,032,783.15	19,299,516.85
Total Especifico		29,332,300.00	10,032,783.15	19,299,516.85

F.

JEFE UFI

Licda. Cecilia Rentería Gortázar Mont...



Licda. Ceci Maribel Sánchez de Ramírez

F.

CONTADOR

CAJA MUTUAL DE LOS EMPLEADOS DEL MINISTERIO DE EDUCACIÓN

ESTADO DE EJECUCION PRESUPUESTARIA DE EGRESOS

Reporte Acumulado Del 1 de Enero al 30 de Abril del 2019

(EN DOLARES)

Institucional

CODIGO	CONCEPTO	CREDITO PRESUPUESTARIO	DEVENGADO	SALDO PRESUPUESTARIO
51	Remuneraciones	2,117,255.00	570,201.69	1,547,053.31
511	Remuneraciones Permanentes	1,583,760.00	422,127.31	1,161,632.69
51101	Sueldos	1,270,850.00	392,424.31	878,425.69
51103	Aguinaldos	107,580.00	0.00	107,580.00
51105	Dietas	63,000.00	20,925.00	42,075.00
51107	Beneficios Adicionales	142,330.00	8,778.00	133,552.00
512	Remuneraciones Eventuales	24,525.00	7,371.07	17,153.93
51201	Sueldos	20,580.00	6,856.57	13,723.43
51203	Aguinaldos	1,715.00	0.00	1,715.00
51207	Beneficios Adicionales	2,230.00	514.50	1,715.50
514	Contribuciones Patronales a Inst de Seg Social Públicas	101,035.00	29,031.06	72,003.94
51401	Por Remuneraciones Permanentes	99,955.00	28,691.06	71,263.94
51402	Por Remuneraciones Eventuales	1,080.00	340.00	740.00
515	Contribuciones Patronales a Inst de Seg Social Privadas	94,820.00	26,507.68	68,312.32
51501	Por Remuneraciones Permanentes	93,175.00	25,936.16	67,238.84
51502	Por Remuneraciones Eventuales	1,645.00	571.52	1,073.48
517	Indemnizaciones	109,295.00	30,975.00	78,320.00
51701	Al Personal de Servicios Permanentes	107,580.00	29,260.00	78,320.00
51702	Al Personal de Servicios Eventuales	1,715.00	1,715.00	0.00
519	Remuneraciones Diversas	203,820.00	54,189.57	149,630.43
51903	Prestaciones Sociales al Personal	175,020.00	54,189.57	120,830.43
51999	Remuneraciones Diversas	28,800.00	0.00	28,800.00
54	Adquisiciones de Bienes y Servicios	1,346,730.00	170,215.73	1,176,514.27
541	Bienes de Uso y Consumo	348,775.00	28,512.33	320,262.67
54101	Productos Alimenticios para Personas	119,545.00	2,764.26	116,780.74
54103	Productos Agropecuarios y Forestales	880.00	0.00	880.00
54104	Productos Textiles y Vestuarios	40,940.00	8,005.10	32,934.90
54105	Productos de Papel y Cartón	54,535.00	1,030.89	53,504.11
54106	Productos de Cuero y Caucho	10.00	0.00	10.00
54107	Productos Químicos	42,230.00	6,483.50	35,746.50
54109	Llantas y Neumáticos	4,000.00	0.00	4,000.00
54110	Combustibles y Lubricantes	17,325.00	7,485.00	9,840.00
54111	Minerales no Metálicos y Productos Derivados	1,910.00	0.00	1,910.00
54112	Minerales Metálicos y Productos Derivados	2,895.00	11.75	2,883.25
54114	Materiales de Oficina	6,980.00	330.48	6,649.52
54115	Materiales Informáticos	28,825.00	2,374.15	26,450.85
54116	Libros , Textos, Utiles de Enseñanza y Publicaciones	4,550.00	0.00	4,550.00

CAJA MUTUAL DE LOS EMPLEADOS DEL MINISTERIO DE EDUCACIÓN

ESTADO DE EJECUCION PRESUPUESTARIA DE EGRESOS

Reporte Acumulado Del 1 de Enero al 30 de Abril del 2019

(EN DOLARES)

Institucional

CODIGO	CONCEPTO	CREDITO PRESUPUESTARIO	DEVENGADO	SALDO PRESUPUESTARIO
54118	Herramientas, Repuestos y Accesorios	2,020.00	0.00	2,020.00
54119	Materiales Eléctricos	2,100.00	21.45	2,078.55
54199	Bienes de Uso y Consumo Diversos	20,030.00	5.75	20,024.25
542	Servicios Básicos	155,400.00	22,901.38	132,498.62
54201	Servicios de Energía Eléctrica	65,000.00	18,230.50	46,769.50
54202	Servicios de Agua	12,000.00	3,529.47	8,470.53
54203	Servicios de Telecomunicaciones	70,000.00	1,141.41	68,858.59
54204	Servicios de Correos	8,400.00	0.00	8,400.00
543	Servicios Generales y Arrendamientos	725,905.00	104,281.78	621,623.22
54301	Mantenimientos y Reparaciones de Bienes Muebles	65,855.00	475.61	65,379.39
54302	Mantenimientos y Reparaciones de Vehículos	11,900.00	614.72	11,285.28
54303	Mantenimientos y Reparaciones de Bienes Inmuebles	55,900.00	379.00	55,521.00
54305	Servicios de Publicidad	196,000.00	396.00	195,604.00
54306	Servicios de Vigilancia	69,600.00	15,900.00	53,700.00
54307	Servicios de Limpiezas y Fumigaciones	66,980.00	12,149.74	54,830.26
54310	Servicios de Alimentación	8,400.00	939.75	7,460.25
54313	Impresiones, Publicaciones y Reproducciones	14,020.00	16.00	14,004.00
54316	Arrendamiento de Bienes Muebles	21,180.00	3,366.28	17,813.72
54317	Arrendamiento de Bienes Inmuebles	25,000.00	7,804.00	17,196.00
54318	Arrendamiento por el uso de Bienes Intangibles	108,100.00	62,240.68	45,859.32
54399	Servicios Generales y Arrendamientos Diversos	82,970.00	0.00	82,970.00
544	Pasajes y Viáticos	39,950.00	5,902.24	34,047.76
54401	Pasajes al Interior	12,300.00	1,737.24	10,562.76
54403	Viáticos por Comisión Interna	27,650.00	4,165.00	23,485.00
545	Consultorías, Estudios e Investigaciones	76,700.00	8,618.00	68,082.00
54501	Servicios Médicos	2,000.00	0.00	2,000.00
54503	Servicios Jurídicos	15,600.00	4,550.00	11,050.00
54504	Servicios de Contabilidad y Auditoría	13,000.00	0.00	13,000.00
54505	Servicios de Capacitación	21,300.00	0.00	21,300.00
54599	Consultorías, Estudios e Investigaciones Diversas	24,800.00	4,068.00	20,732.00
55	Gastos Financieros y Otros	126,000.00	24,356.44	101,643.56
555	Impuestos, Tasas y Derechos	33,600.00	6,841.17	26,758.83
55599	Impuestos, Tasas y Derechos Diversos	33,600.00	6,841.17	26,758.83
556	Seguros, Comisiones y Gastos Bancarios	90,000.00	17,142.45	72,857.55
55601	Primas y Gastos de Seguros de Personas	63,000.00	1,906.38	61,093.62
55602	Primas y Gastos de Seguros de Bienes	22,000.00	13,930.92	8,069.08
55603	Comisiones y Gastos Bancarios	5,000.00	1,305.15	3,694.85

CAJA MUTUAL DE LOS EMPLEADOS DEL MINISTERIO DE EDUCACIÓN

ESTADO DE EJECUCION PRESUPUESTARIA DE EGRESOS

Reporte Acumulado Del 1 de Enero al 30 de Abril del 2019

(EN DOLARES)

Institucional

CODIGO	CONCEPTO	CREDITO PRESUPUESTARIO	DEVENGADO	SALDO PRESUPUESTARIO
557	Otros Gastos no Clasificados	2,400.00	372.82	2,027.18
55704	Comisiones y Descuentos sobre Ventas	2,400.00	372.82	2,027.18
56	Transferencias Corrientes	5,803,980.00	1,364,291.94	4,439,688.06
563	Transferencias Corrientes al Sector Privado	5,803,980.00	1,364,291.94	4,439,688.06
56304	A Personas Naturales	5,803,980.00	1,364,291.94	4,439,688.06
61	Inversiones en Activos Fijos	131,475.00	15,368.03	116,106.97
611	Bienes Muebles	91,475.00	15,368.03	76,106.97
61101	Mobiliarios	24,355.00	7,448.25	16,906.75
61102	Maquinarias y Equipos	17,500.00	1,638.50	15,861.50
61104	Equipos Informáticos	49,620.00	6,281.28	43,338.72
612	Bienes Inmuebles	1,000.00	0.00	1,000.00
61201	Terrenos	1,000.00	0.00	1,000.00
614	Intangibles	39,000.00	0.00	39,000.00
61403	Derechos de Propiedad Intelectual	39,000.00	0.00	39,000.00
63	Inversiones Financieras	19,806,860.00	5,811,602.36	13,995,257.64
631	Inversión en Títulosvalores	3,300,725.00	0.00	3,300,725.00
63105	Depósitos a Plazo	3,300,725.00	0.00	3,300,725.00
632	Préstamos	16,506,135.00	5,811,602.36	10,694,532.64
63210	A Personas Naturales	16,506,135.00	5,811,602.36	10,694,532.64
Total Rubro		29,332,300.00	7,956,036.19	21,376,263.81
Total Cuenta		29,332,300.00	7,956,036.19	21,376,263.81
Total Especifico		29,332,300.00	7,956,036.19	21,376,263.81

F. _____
JEFE UFI

Licda. Cecilia Beatriz Soriano Mendoza

Licda. Cecilia Maribel Sánchez de Ramírez
F. _____