


# CENTRO CULTURAL Y RECREATIVO DE SAN MIGUEL

*INFORME DE OPERACIONES DEL PERÍODO ENERO  
– JUNIO 2019*

Este informe presenta, los datos de asistencia e ingresos del periodo enero - junio 2019, del Centro Cultural y Recreativo de San Miguel (CCRSM), de manera que sirva como una guía para el desarrollo de nuevos y mejores beneficios a los asegurados de la Caja Mutual del Ministerio de Educación.

Willian Noé Díaz Martínez – Encargado de Centro Cultural y  
Recreativo de San Miguel CCRSM.



# CONTENIDO

## Introducción.

|  |    |
|--|----|
| Desglose por Mes.....  | 4  |
| Enero .....  | 4  |
| Asistencia y Frecuencia de Actividades por sala durante enero 2019.....    | 4  |
| Ingresos.....  | 5  |
| Análisis.....  | 5  |
| Conclusiones.....  | 5  |
| Febrero. ....  | 5  |
| Asistencia y Frecuencia de Actividades por sala durante febrero 2019 ..... | 5  |
| Ingresos.....  | 6  |
| Análisis.....  | 6  |
| Conclusiones.....  | 6  |
| Marzo.....   | 6  |
| Asistencia y Frecuencia de Actividades por sala durante marzo 2019.....    | 6  |
| Ingresos.....  | 7  |
| Análisis.....  | 7  |
| Conclusiones.....  | 7  |
| Abril.....   | 7  |
| Asistencia y Frecuencia de Actividades por sala durante abril 2019.....    | 7  |
| Ingresos.....  | 8  |
| Análisis.....  | 8  |
| Conclusiones.....  | 8  |
| Mayo.....  | 9  |
| Asistencia y Frecuencia de Actividades por sala durante mayo 2019.....     | 9  |
| Ingresos.....  | 9  |
| Análisis.....  | 9  |
| Conclusiones.....  | 9  |
| Junio.....   | 10 |
| Asistencia y Frecuencia de Actividades por sala durante junio 2019 .....   | 10 |
| Ingresos.....  | 10 |
| Análisis.....  | 11 |
| Conclusiones.....  | 11 |

|  |    |
|--|----|
| RESUMEN ENERO – JUNIO 2019.....              | 11 |
| Asistencia por actividades en CCRSM.....     | 11 |
| Ingresos del periodo enero - junio 2019..... | 12 |
| Conclusiones y Recomendaciones .....         | 13 |

# CENTRO CULTURAL Y RECREATIVO DE SAN MIGUEL

## INFORME DE OPERACIONES DEL PERÍODO ENERO – JUNIO 2019

El presente documento incluye la información operativa del Centro Cultural y Recreativo de San Miguel (CCRSM) del período enero – junio 2019; asimismo, un análisis por mes y al finalizar un consolidado de todo el periodo, con el objetivo de resumir y puntualizar el quehacer, las principales actividades, fuentes de ingreso y visitas del CCRSM.

### DESGLOSE POR MES.

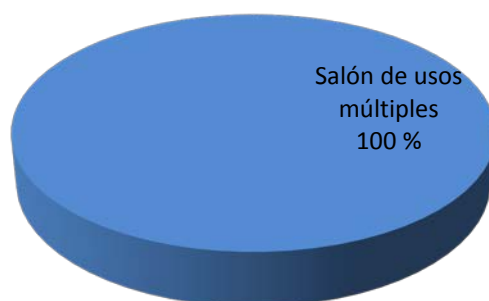
#### Enero

Asistencia y Frecuencia de Actividades por sala durante enero 2019

Cuadro 1 – Visitas durante el mes de enero.

| Área                 | Asistencia | Veces utilizada | fecha      | Observación                              |
|----------------------|------------|-----------------|------------|--|
| Salón usos múltiples | 70         | 10              | 05/01/2019 | Babyshower <b>\$25.00</b>                |
|                      | 6          |                 | 09/01/2019 | Reunión Club cultural CCRSM              |
|                      | 30         |                 | 09/01/2019 | Reunión ANDES                            |
|                      | 5          |                 | 11/01/2019 | Movimiento Literario Sirama              |
|                      | 15         |                 | 18/01/2019 | Reunión ANDES                            |
|                      | 15         |                 | 19/01/2019 | Reunión ANDES                            |
|                      | 15         |                 | 25/01/2019 | Reunión ANDES                            |
|                      | 100        |                 | 26/01/2019 | Cumpleaños <b>\$25.00</b>                |
|                      | 60         |                 | 26/01/2019 | Reunión docentes para comités de La Caja |
|                      | 30         |                 | 31/01/2019 | Reunión ANDES                            |
| Total                | <b>346</b> |                 |            |  |

## Porcentaje de visitas Enero 2019



### Ingresos

Los ingresos registrados en el mes de enero fueron de \$50.00 generados por eventos sociales, en instalaciones del CCRSM.

### Análisis

De un total de 346 visitas al CCRSM, el 100% corresponde a la demanda del Salón de Usos Múltiples del CCRSM, por uso en actividades educativas y sociales.

### Conclusiones

El nivel de visitas por uso del Salón de Usos Múltiples, se puede decir que esta en un nivel aceptable, mostrándose la preferencia por éste.

### Febrero.

#### Asistencia y Frecuencia de Actividades por sala durante febrero 2019

Cuadro 2 – Visitas durante el mes de febrero.

| Área                 | Asistencia | Veces utilizada | fecha      | Observación                                     |
|----------------------|------------|-----------------|------------|---|
| Salón usos múltiples | 5          | 10              | 01/02/2019 | Movimiento Literario Sirama                     |
|                      | 100        |                 | 02/02/2019 | Cumpleaños \$25.00                              |
|                      | 12         |                 | 07/02/2019 | Reunión Docentes                                |
|                      | 60         |                 | 10/02/2019 | Reunión Movimiento Pedagógico Salvadoreño (MPS) |
|                      | 12         |                 | 13/02/2019 | Reunión Docentes                                |
|                      | 10         |                 | 21/02/2019 | Reunión Docentes                                |
|                      | 20         |                 | 22/02/2019 | Reunión Particular \$25.00                      |
|                      | 90         |                 | 23/02/2019 | Cumpleaños \$25.00                              |
|                      | 8          |                 | 27/02/2019 | Reunión Docentes                                |
|                      | 20         |                 | 28/02/2019 | Reunión ANDES                                   |
| Total                | 337        |                 |            |   |

## Porcentaje de visitas febrero 2019



### Ingresos

Los ingresos registrados en el mes de febrero fueron de \$75.00 generados por eventos sociales, en instalaciones del CCRSM.

### Análisis

De un total de 337 visitas al CCRSM, el 100% corresponde a la demanda del Salón de Usos Múltiples del CCRSM, por uso en actividades educativas y sociales.

### Conclusiones

Se puede observar que el mes de febrero presenta el mismo promedio de asistencia con respecto al mes anterior y a la vez un incremento en los ingreso del CCRSM.

### Marzo.

Asistencia y Frecuencia de Actividades por sala durante marzo 2019

Cuadro 3 – Visitas durante el mes de marzo.

| Área                 | Asistencia | Veces utilizada | fecha      | Observación                   |
|----------------------|------------|-----------------|------------|-------------------------------|
| Salón usos múltiples | 60         | 13              | 02/03/2019 | MPS Capacitación para nivel 1 |
|                      | 15         |                 | 03/03/2019 | Reunión ANDES                 |
|                      | 20         |                 | 07/03/2019 | Reunión ANDES                 |
|                      | 60         |                 | 09/03/2019 | MPS Capacitación para nivel 1 |
|                      | 15         |                 | 13/03/2019 | Reunión ANDES                 |
|                      | 15         |                 | 15/03/2019 | Reunión Docentes              |
|                      | 60         |                 | 16/03/2019 | MPS Capacitación para nivel 1 |
|                      | 10         |                 | 20/03/2019 | Reunión ANDES                 |
|                      | 10         |                 | 22/03/2019 | Reunión Docentes              |

|       |     |  |            |                               |
|-------|-----|--|------------|-------------------------------|
|       | 80  |  | 23/03/2019 | MPS Capacitación para nivel 1 |
|       | 80  |  | 24/03/2019 | Cumpleaños \$25.00            |
|       | 5   |  | 29/03/2019 | Movimiento literario sirama   |
|       | 60  |  | 30/03/2019 | MPS Capacitación para nivel 1 |
| Total | 490 |  |            |                               |



#### Ingresos

Los ingresos registrados en el mes de marzo fueron de \$25.00 generados por eventos sociales, en instalaciones del CCRSM.

#### Análisis

De un total de 490 visitas al CCRSM, el 100% corresponde a la demanda del Salón de Usos Múltiples del CCRSM, por uso en actividades educativas y sociales.

#### Conclusiones

Se puede observar que el mes de marzo presenta un incremento de asistencia con respecto a los meses anteriores y a la vez un decremento en los ingresos del CCRSM.

#### Abril.

Asistencia y Frecuencia de Actividades por sala durante abril 2019

Cuadro 4 – Visitas durante el mes de abril.

| Área                 | Asistencia | Veces utilizada | fecha      | Observación                   |
|----------------------|------------|-----------------|------------|-------------------------------|
| Salón usos múltiples | 12         |                 | 01/04/2019 | Reunión Docentes              |
|                      | 20         |                 | 03/04/2019 | Reunión ANDES                 |
|                      | 20         |                 | 05/04/2019 | Reunión ANDES                 |
|                      | 60         |                 | 06/04/2019 | MPS Capacitación para nivel 1 |

|       |     |    |            |                                     |
|-------|-----|----|------------|-------------------------------------|
|       | 6   | 12 | 11/04/2019 | Movimiento literario sirama         |
|       | 20  |    | 12/04/2019 | Capacitación particular \$25.00     |
|       | 70  |    | 13/04/2019 | MPS Capacitación para nivel 1       |
|       | 20  |    | 24/04/2019 | Capacitación docentes ATPS La Unión |
|       | 20  |    | 25/04/2019 | Capacitación docentes ATPS La Unión |
|       | 25  |    | 25/04/2019 | Evento día de la tierra             |
|       | 60  |    | 27/04/2019 | MPS Capacitación para nivel 1       |
|       | 100 |    | 28/04/2019 | Cumpleaños \$25.00                  |
| Total | 433 |    |            |                                     |



#### Ingresos

Los ingresos registrados en el mes de abril fueron de \$50.00 generados por eventos sociales, en instalaciones del CCRSM.

#### Análisis

De un total de 433 visitas al CCRSM, el 100% corresponde a la demanda del Salón de Usos Múltiples del CCRSM, por uso en actividades educativas y sociales.

#### Conclusiones

Se puede observar que el mes de abril presenta un leve decremento de asistencia con respecto al mes anterior.



Mayo.

Asistencia y Frecuencia de Actividades por sala durante mayo 2019

Cuadro 5 – Visitas durante el mes de mayo.

| Área                 | Asistencia | Veces utilizada | fecha      | Observación                         |
|----------------------|------------|-----------------|------------|-------------------------------------|
| Salón usos múltiples | 60         | 10              | 04/05/2019 | MPS Capacitación para nivel 1       |
|                      | 60         |                 | 04/05/2019 | Reunión ANDES                       |
|                      | 80         |                 | 05/05/2019 | Babyshower \$25.00                  |
|                      | 30         |                 | 18/05/2019 | Capacitación particular \$50.00     |
|                      | 100        |                 | 19/05/2019 | Cumpleaños \$25.00                  |
|                      | 8          |                 | 24/05/2019 | Movimiento literario sirama         |
|                      | 15         |                 | 25/05/2019 | Capacitación docentes ATPS La Unión |
|                      | 45         |                 | 25/05/2019 | MPS Capacitación para nivel 1       |
|                      | 8          |                 | 29/05/2019 | Movimiento literario sirama         |
|                      | 45         |                 | 31/05/2019 | Reunión ANDES                       |
| Total                | 451        |                 |            |                                     |



#### Ingresos

Los ingresos registrados en el mes de mayo fueron de \$100.00 generados por eventos sociales, en instalaciones del CCRSM.

#### Análisis

De un total de 451 visitas al CCRSM, el 100% corresponde a la demanda del Salón de Usos Múltiples del CCRSM, por uso en actividades educativas y sociales.

#### Conclusiones

Se puede observar que el mes de mayo presenta un promedio de asistencia con respecto a los meses anteriores.

Junio.

Asistencia y Frecuencia de Actividades por sala durante junio 2019

Cuadro 6 – Visitas durante el mes de junio.

| Área                 | Asistencia | Veces utilizada | fecha      | Observación                       |
|----------------------|------------|-----------------|------------|-----------------------------------|
| Salón usos múltiples | 15         | 15              | 01/06/2019 | Capacitación ATPS Deptal La Unión |
|                      | 18         |                 | 07/06/2019 | Capacitación ATPS Deptal La Unión |
|                      | 100        |                 | 09/06/2019 | Cumpleaños \$25.00                |
|                      | 150        |                 | 14/06/2019 | Homenaje día del maestro ANDES    |
|                      | 8          |                 | 14/06/2019 | Movimiento literario sirama       |
|                      | 12         |                 | 15/06/2019 | Capacitación ATPS Deptal La Unión |
|                      | 9          |                 | 19/06/2019 | C. E. Abraham Mena                |
|                      | 8          |                 | 21/06/2019 | Movimiento literario sirama       |
|                      | 15         |                 | 22/06/2019 | Capacitación ATPS Deptal La Unión |
|                      | 15         |                 | 22/06/2019 | Capacitacion particular \$25.00   |
|                      | 70         |                 | 22/06/2019 | Babyshower \$25.00                |
|                      | 100        |                 | 23/06/2019 | Cumpleaños \$25.00                |
|                      | 20         |                 | 29/06/2019 | Capacitación ATPS Deptal La Unión |
|                      | 100        |                 | 29/06/2019 | Babyshower \$25.00                |
|                      | 100        |                 | 30/06/2019 | Babyshower \$25.00                |
| Total                | 740        |                 |            |                                   |



Ingresos

Los ingresos registrados en el mes de junio fueron de \$150.00 generados por eventos sociales, en instalaciones del CCRSM.

## Análisis

De un total de 740 visitas al CCRSM, el 100% corresponde a la demanda del Salón de Usos Múltiples del CCRSM, por uso en actividades educativas y sociales.

## Conclusiones

Se puede observar que el mes de junio presenta un aumento de asistencia con respecto a los meses anteriores.

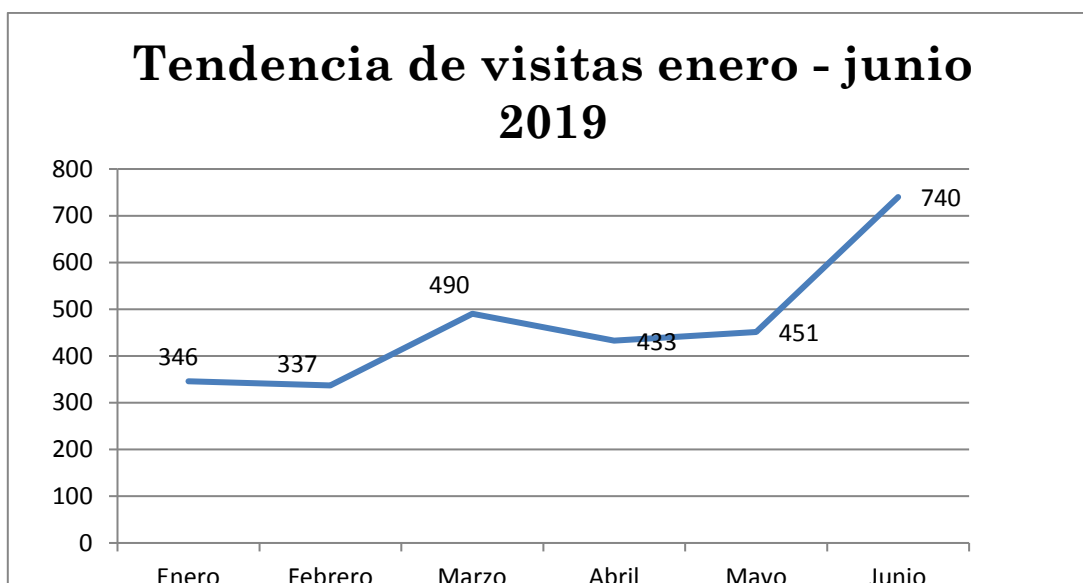
## RESUMEN ENERO – JUNIO 2019

### Asistencia por actividades en CCRSM.

Acumulado de asistencias por uso de sala de enero - junio 2019.

Cuadro 7 – Visitas durante el periodo 2019.

| SALAS        | 1er trimestre 2019 |         |       | 2do trimestre 2019 |      |       | Total |
|--------------|--------------------|---------|-------|--------------------|------|-------|-------|
|              | Enero              | Febrero | Marzo | Abril              | Mayo | Junio |       |
| S. multiples | 346                | 337     | 490   | 433                | 451  | 740   | 2797  |
| Totales      | 346                | 337     | 490   | 433                | 451  | 740   | 2797  |



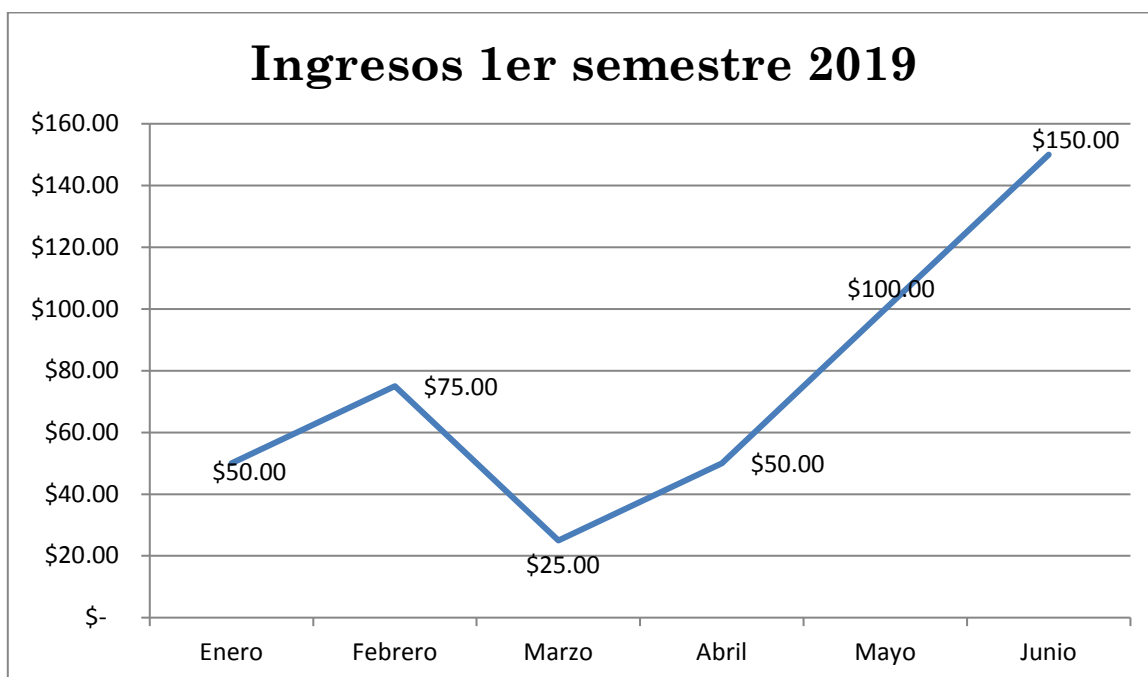
El Salón de Usos Múltiples atrajo el 100% de las visitas durante el periodo enero - junio 2019, al Centro Cultural y Recreativo de San Miguel (2797 personas), así mismo se registra un aumento significativo en cuanto a la asistencia en comparación a los meses anteriores en el periodo analizado.

## Ingresos del periodo enero - junio 2019.

La realización de los eventos sociales ha generado un ingreso de doscientos 450/100 (\$450.00) dólares, en el primer semestre del año 2019:

Cuadro 8 – Ingresos del primer semestre del año 2019

| Semestre I/2019 | Ingresos |
|-----------------|----------|
| Enero           | \$50.00  |
| Febrero         | \$75.00  |
| Marzo           | \$25.00  |
| Abril           | \$50.00  |
| Mayo            | \$100.00 |
| Junio           | \$150.00 |
| Total           | \$450.00 |



La generación de ingresos en el primer semestre del año 2019, ha sido de \$450.00, haciendo un ingreso promedio de \$ 75.00 por mes, generados por el alquiler de salón de usos múltiples para eventos sociales, en las instalaciones del CCRSM.

## CONCLUSIONES Y RECOMENDACIONES

- El promedio de asistencia mensual fue de 466 personas durante el período analizado.
- Durante el período analizado, se ha tenido una asistencia de 2797 personas entre asegurados, familiares e invitados, quienes han realizado eventos culturales, educativos y sociales en las instalaciones del CCRSM.
- Como medida de recuperar el flujo de visitas en CCRSM, se ampliaran los proyectos culturales dirigidos a los asegurados de La Caja como la formación del club cultural de CCRSM.
- El promedio de ingresos mensuales fue de \$75.00 durante el período analizado, generados en el alquiler de sala para eventos sociales, a los asegurados de La Caja.
- Durante el año 2019 se espera ampliar los beneficios proporcionados por La Caja mediante la realización de actividades educativas y culturales, con presupuesto propio asignado al CCRSM, dirigido a los asegurados pensionados y activos de La Caja.