




CAJA MUTUAL DE  
LOS EMPLEADOS  
DEL MINISTERIO  
DE EDUCACIÓN

# CENTRO CULTURAL Y RECREATIVO DE SAN MIGUEL

*INFORME DE OPERACIONES DEL PERÍODO ENERO  
– DICIEMBRE 2019*

Este informe presenta, los datos de asistencia e ingresos del periodo enero - diciembre 2019, del Centro Cultural y Recreativo de San Miguel (CCRSM), de manera que sirva como una guía para el desarrollo de nuevos y mejores beneficios a los asegurados de la Caja Mutual del Ministerio de Educación.

Willian Noé Díaz Martínez – Encargado de Centro Cultural y  
Recreativo de San Miguel CCRSM.



# CONTENIDO

Introducción.

Desglose por Mes.....	4
Enero .....	4
Asistencia y Frecuencia de Actividades por sala durante enero 2019 .....	4
Ingresos.....	5
Análisis.....	5
Conclusiones .....	5
Febrero.....	5
Asistencia y Frecuencia de Actividades por sala durante febrero 2019.....	5
Ingresos.....	6
Análisis.....	6
Conclusiones .....	6
Marzo.....	6
Asistencia y Frecuencia de Actividades por sala durante marzo 2019 .....	6
Ingresos.....	7
Análisis.....	7
Conclusiones .....	7
Abril.....	7
Asistencia y Frecuencia de Actividades por sala durante abril 2019 .....	7
Ingresos.....	8
Análisis.....	8
Conclusiones .....	8
Mayo.....	8
Asistencia y Frecuencia de Actividades por sala durante mayo 2019.....	8
Ingresos.....	9
Análisis.....	9
Conclusiones .....	9
Junio.....	10
Asistencia y Frecuencia de Actividades por sala durante junio 2019 .....	10
Ingresos.....	10
Análisis.....	11
Conclusiones .....	11

Julio.....	11
Asistencia y Frecuencia de Actividades por sala durante julio 2019.....	11
Ingresos.....	12
Análisis.....	12
Conclusiones.....	12
Agosto.....	12
Asistencia y Frecuencia de Actividades por sala durante agosto 2019.....	12
Ingresos.....	13
Análisis.....	13
Conclusiones.....	13
Septiembre.....	13
Asistencia y Frecuencia de Actividades por sala durante septiembre 2019.....	13
Ingresos.....	14
Análisis.....	14
Conclusiones.....	14
Octubre.....	14
Asistencia y Frecuencia de Actividades por sala durante octubre 2019.....	14
Ingresos.....	15
Análisis.....	15
Conclusiones.....	15
Noviembre.....	16
Asistencia y Frecuencia de Actividades por sala durante noviembre 2019.....	16
Ingresos.....	17
Análisis.....	17
Conclusiones.....	17
Diciembre.....	17
Asistencia y Frecuencia de Actividades por sala durante diciembre 2019.....	17
Ingresos.....	18
Análisis.....	18
Conclusiones.....	18
RESUMEN ENERO – DICIEMBRE 2019.....	18
Asistencia por actividades en CCRSM.....	18
Ingresos del periodo enero - diciembre 2019.....	20
Conclusiones y Recomendaciones.....	23

# CENTRO CULTURAL Y RECREATIVO DE SAN MIGUEL

## INFORME DE OPERACIONES DEL PERÍODO ENERO – DICIEMBRE 2019

El presente documento incluye la información operativa del Centro Cultural y Recreativo de San Miguel (CCRSM) del período enero – diciembre 2019; asimismo, un análisis por mes y al finalizar un consolidado de todo el periodo, con el objetivo de resumir y puntualizar el quehacer, las principales actividades, fuentes de ingreso y visitas del CCRSM.

### DESGLOSE POR MES.

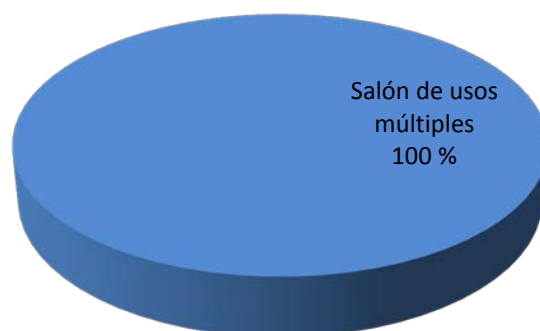
#### Enero

Asistencia y Frecuencia de Actividades por sala durante enero 2019

Cuadro 1 – Visitas durante el mes de enero.

Área	Asistencia	Veces utilizada	fecha	Observación
Salón usos múltiples	70	10	05/01/2019	Babyshower <b>\$25.00</b>
	6		09/01/2019	Reunión Club cultural CCRSM
	30		09/01/2019	Reunión ANDES
	5		11/01/2019	Movimiento Literario Sirama
	15		18/01/2019	Reunión ANDES
	15		19/01/2019	Reunión ANDES
	15		25/01/2019	Reunión ANDES
	100		26/01/2019	Cumpleaños <b>\$25.00</b>
	60		26/01/2019	Reunión docentes para comités de La Caja
	30		31/01/2019	Reunión ANDES
Total	<b>346</b>			

## Porcentaje de visitas Enero 2019



### Ingresos

Los ingresos registrados en el mes de enero fueron de \$50.00 generados por eventos sociales, en instalaciones del CCRSM.

### Análisis

De un total de 346 visitas al CCRSM, el 100% corresponde a la demanda del Salón de Usos Múltiples del CCRSM, por uso en actividades educativas y sociales.

### Conclusiones

El nivel de visitas por uso del Salón de Usos Múltiples, se puede decir que esta en un nivel aceptable, mostrándose la preferencia por éste.

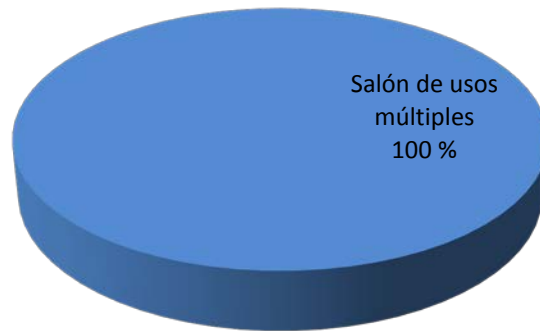
### Febrero.

#### Asistencia y Frecuencia de Actividades por sala durante febrero 2019

Cuadro 2 – Visitas durante el mes de febrero.

Área	Asistencia	Veces utilizada	fecha	Observación
Salón usos múltiples	5	10	01/02/2019	Movimiento Literario Sirama
	100		02/02/2019	Cumpleaños \$25.00
	12		07/02/2019	Reunión Docentes
	60		10/02/2019	Reunión Movimiento Pedagógico Salvadoreño (MPS)
	12		13/02/2019	Reunión Docentes
	10		21/02/2019	Reunión Docentes
	20		22/02/2019	Reunión Particular \$25.00
	90		23/02/2019	Cumpleaños \$25.00
	8		27/02/2019	Reunión Docentes
	20		28/02/2019	Reunión ANDES
Total	<b>337</b>			

## Porcentaje de visitas febrero 2019



### Ingresos

Los ingresos registrados en el mes de febrero fueron de \$75.00 generados por eventos sociales, en instalaciones del CCRSM.

### Análisis

De un total de 337 visitas al CCRSM, el 100% corresponde a la demanda del Salón de Usos Múltiples del CCRSM, por uso en actividades educativas y sociales.

### Conclusiones

Se puede observar que el mes de febrero presenta el mismo promedio de asistencia con respecto al mes anterior y a la vez un incremento en los ingreso del CCRSM.

### Marzo.

#### Asistencia y Frecuencia de Actividades por sala durante marzo 2019

Cuadro 3 – Visitas durante el mes de marzo.

Área	Asistencia	Veces utilizada	fecha	Observación
Salón usos múltiples	60	13	02/03/2019	MPS Capacitación para nivel 1
	15		03/03/2019	Reunión ANDES
	20		07/03/2019	Reunión ANDES
	60		09/03/2019	MPS Capacitación para nivel 1
	15		13/03/2019	Reunión ANDES
	15		15/03/2019	Reunión Docentes
	60		16/03/2019	MPS Capacitación para nivel 1
	10		20/03/2019	Reunión ANDES
				9

	10		22/03/2019	Reunión Docentes
	80		23/03/2019	MPS Capacitación para nivel 1
	80		24/03/2019	Cumpleaños \$25.00
	5		29/03/2019	Movimiento literario sirama
	60		30/03/2019	MPS Capacitación para nivel 1
Total	490			



### Ingresos

Los ingresos registrados en el mes de marzo fueron de \$25.00 generados por eventos sociales, en instalaciones del CCRSM.

### Análisis

De un total de 490 visitas al CCRSM, el 100% corresponde a la demanda del Salón de Usos Múltiples del CCRSM, por uso en actividades educativas y sociales.

### Conclusiones

Se puede observar que el mes de marzo presenta un incremento de asistencia con respecto a los meses anteriores y a la vez un decremento en los ingreso del CCRSM.

### Abril.

#### Asistencia y Frecuencia de Actividades por sala durante abril 2019

Cuadro 4 – Visitas durante el mes de abril.

Área	Asistencia	Veces utilizada	fecha	Observación
Salón usos múltiples	12		01/04/2019	Reunión Docentes
	20		03/04/2019	Reunión ANDES
	20		05/04/2019	Reunión ANDES

	60	12	06/04/2019	MPS Capacitación para nivel 1
	6		11/04/2019	Movimiento literario sirama
	20		12/04/2019	Capacitación particular \$25.00
	70		13/04/2019	MPS Capacitación para nivel 1
	20		24/04/2019	Capacitación docentes ATPS La Unión
	20		25/04/2019	Capacitación docentes ATPS La Unión
	25		25/04/2019	Evento día de la tierra
	60		27/04/2019	MPS Capacitación para nivel 1
	100		28/04/2019	Cumpleaños \$25.00
Total	<b>433</b>			



### Ingresos

Los ingresos registrados en el mes de abril fueron de \$50.00 generados por eventos sociales, en instalaciones del CCRSM.

### Análisis

De un total de 433 visitas al CCRSM, el 100% corresponde a la demanda del Salón de Usos Múltiples del CCRSM, por uso en actividades educativas y sociales.

### Conclusiones

Se puede observar que el mes de abril presenta un leve decremento de asistencia con respecto al mes anterior.

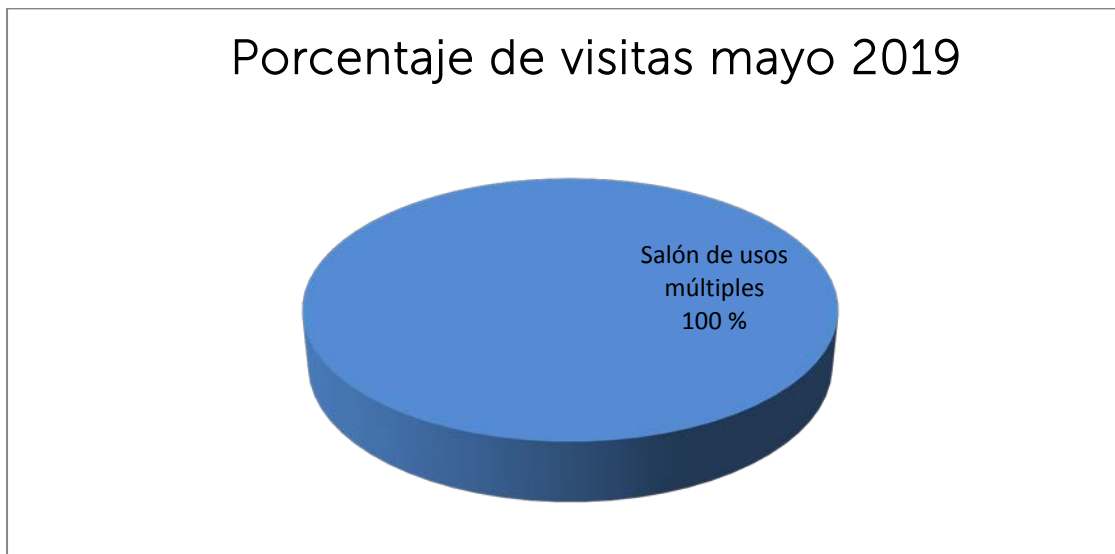
### Mayo.

Asistencia y Frecuencia de Actividades por sala durante mayo 2019

Cuadro 5 – Visitas durante el mes de mayo.



Área	Asistencia	Veces utilizada	fecha	Observación	
Salón usos múltiples	60	10	04/05/2019	MPS Capacitación para nivel 1	
	60		04/05/2019	Reunión ANDES	
	80		05/05/2019	Babyshower \$25.00	
	30		18/05/2019	Capacitación particular \$50.00	
	100		19/05/2019	Cumpleaños \$25.00	
	8		24/05/2019	Movimiento literario sirama	
	15		25/05/2019	Capacitación docentes ATPS La Unión	
	45		25/05/2019	MPS Capacitación para nivel 1	
	8		29/05/2019	Movimiento literario sirama	
	45		31/05/2019	Reunión ANDES	
Total	451				



#### Ingresos

Los ingresos registrados en el mes de mayo fueron de \$100.00 generados por eventos sociales, en instalaciones del CCRSM.

#### Análisis

De un total de 451 visitas al CCRSM, el 100% corresponde a la demanda del Salón de Usos Múltiples del CCRSM, por uso en actividades educativas y sociales.

#### Conclusiones

Se puede observar que el mes de mayo presenta un promedio de asistencia con respecto a los meses anteriores.

Junio.

Asistencia y Frecuencia de Actividades por sala durante junio 2019

Cuadro 6 – Visitas durante el mes de junio.

Área	Asistencia	Veces utilizada	fecha	Observación
Salón usos múltiples	15	15	01/06/2019	Capacitación ATPS Deptal La Unión
	18		07/06/2019	Capacitación ATPS Deptal La Unión
	100		09/06/2019	Cumpleaños \$25.00
	150		14/06/2019	Homenaje día del maestro ANDES
	8		14/06/2019	Movimiento literario sirama
	12		15/06/2019	Capacitación ATPS Deptal La Unión
	9		19/06/2019	C. E. Abraham Mena
	8		21/06/2019	Movimiento literario sirama
	15		22/06/2019	Capacitación ATPS Deptal La Unión
	15		22/06/2019	Capacitacion particular \$25.00
	70		22/06/2019	Babyshower \$25.00
	100		23/06/2019	Cumpleaños \$25.00
	20		29/06/2019	Capacitación ATPS Deptal La Unión
	100		29/06/2019	Babyshower \$25.00
	100		30/06/2019	Babyshower \$25.00
Total	740			



Ingresos

Los ingresos registrados en el mes de junio fueron de \$150.00 generados por eventos sociales, en instalaciones del CCRSM.

## Análisis

De un total de 740 visitas al CCRSM, el 100% corresponde a la demanda del Salón de Usos Múltiples del CCRSM, por uso en actividades educativas y sociales.

## Conclusiones

Se puede observar que el mes de junio presenta un aumento de asistencia con respecto a los meses anteriores.

## Julio.

### Asistencia y Frecuencia de Actividades por sala durante julio 2019

Cuadro 7 – Visitas durante el mes de julio.

Área	Asistencia	Veces utilizada	fecha	Observación
Salón usos múltiples	30	8	05/07/2019	Reunión ANDES
	15		06/07/2019	Capacitación ATPS Deptal La Unión
	8		19/07/2019	Movimiento literario sirama
	12		20/07/2019	Capacitación ATPS Deptal La Unión
	80		21/07/2019	Babyshower \$25.00
	15		26/07/2019	Reunión docentes
	12		27/07/2019	Capacitación ATPS Deptal La Unión
	125		28/07/2019	Cumpleaños \$25.00
Total	297			

## Porcentaje de visitas julio 2019



## Ingresos

Los ingresos registrados en el mes de julio fueron de \$50.00 generados por eventos sociales, en instalaciones del CCRSM.

## Análisis

De un total de 297 visitas al CCRSM, el 100% corresponde a la demanda del Salón de Usos Múltiples del CCRSM, por uso en actividades educativas y sociales.

## Conclusiones

Se puede observar que el mes de julio presenta una reducción en el flujo de asistencia con respecto a los meses anteriores.

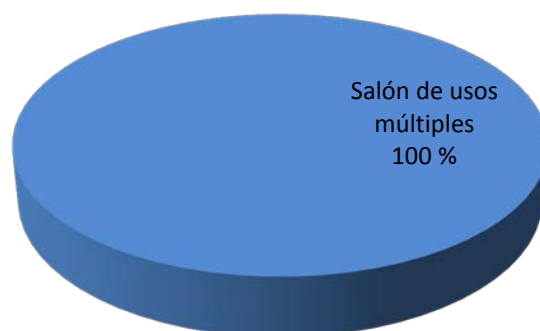
## Agosto.

### Asistencia y Frecuencia de Actividades por sala durante agosto 2019

Cuadro 8 – Visitas durante el mes de agosto.

Área	Asistencia	Veces utilizada	fecha	Observación
Salón usos múltiples	12	9	10/08/2019	Cumpleaños \$25.00
	100		10/08/2019	Capacitación ATPS Deptal La Unión
	4		16/08/2019	Movimiento literario sirama
	30		17/08/2019	Capacitación docentes s/ alumnos con capacidades especiales
	40		17/08/2019	Reunión ANDES
	8		17/08/2019	Reunión directores MINED
	30		24/08/2019	Capacitación docentes s/ alumnos con capacidades especiales
	30		24/08/2019	Reunión ANDES
	30		30/08/2019	Reunión directores MINED
Total	<b>284</b>			

## Porcentaje de visitas agosto 2019



### Ingresos

Los ingresos registrados en el mes de agosto fueron de \$25.00 generados por eventos sociales, en instalaciones del CCRSM.

### Análisis

De un total de 284 visitas al CCRSM, el 100% corresponde a la demanda del Salón de Usos Múltiples del CCRSM, por uso en actividades educativas y sociales.

### Conclusiones

Se puede observar que el mes de agosto presenta una reducción en el flujo de asistencia con respecto a los meses anteriores.

## Septiembre.

### Asistencia y Frecuencia de Actividades por sala durante septiembre 2019

Cuadro 9 – Visitas durante el mes de septiembre.

Área	Asistencia	Veces utilizada	fecha	Observación
Salón usos múltiples	80	7	07/09/2019	Almuerzo <b>\$25.00</b>
	14		07/09/2019	Capacitación ATPS Deptal La Unión
	35		07/09/2019	Capacitación docentes s/ alumnos con capacidades especiales
	14		14/09/2019	Capacitación ATPS Deptal La Unión
	30		21/09/2019	Capacitación docentes s/ alumnos con capacidades especiales
	100		28/09/2019	Babyshower <b>\$25.00</b>
	150		29/09/2019	Piñata <b>\$25.00</b>

Total	423			
-------	-----	--	--	--



#### Ingresos

Los ingresos registrados en el mes de septiembre fueron de \$75.00 generados por eventos sociales, en instalaciones del CCRSM.

#### Análisis

De un total de 423 visitas al CCRSM, el 100% corresponde a la demanda del Salón de Usos Múltiples del CCRSM, por uso en actividades educativas y sociales.

#### Conclusiones

Se puede observar que el mes de septiembre presenta un leve aumento con respecto al flujo de asistencia en relación al mes anterior.

#### Octubre.

##### Asistencia y Frecuencia de Actividades por sala durante octubre 2019

Cuadro 10 – Visitas durante el mes de octubre.

Área	Asistencia	Veces utilizada	fecha	Observación
Salón usos múltiples	30	18	04/10/2019	Reunión directores Municipio de San Gerardo
	12		04/10/2019	Capacitación ATPS Deptal La Unión
	40		05/10/2019	Reunión ANDES
	30		05/10/2019	Capacitación docentes s/ alumnos con capacidades especiales
	13		12/10/2019	Capacitación ATP La Unión

	30		12/10/2019	Capacitación docentes s/ alumnos con capacidades especiales
	4		16/10/2019	Actividad manualidad
	4		17/10/2019	Actividad manualidad
	150		19/10/2019	Cumpleaños \$25.00
	100		20/10/2019	Almuerzo \$25.00
	4		23/10/2019	Actividad manualidad
	4		24/10/2019	Actividad manualidad
	4		25/10/2019	Actividad manualidad
	8		26/10/2019	Capacitación ATP La Unión
	25		26/10/2019	Capacitación docentes s/ alumnos con capacidades especiales
	100		26/10/2019	Cena de Graduación \$25.00
	150		27/10/2019	Cumpleaños \$25.00
	4		30/10/2019	Actividad manualidad
Total	712			



#### Ingresos

Los ingresos registrados en el mes de octubre fueron de \$100.00 generados por eventos sociales, en instalaciones del CCRSM.

#### Análisis

De un total de 712 visitas al CCRSM, el 100% corresponde a la demanda del Salón de Usos Múltiples del CCRSM, por uso en actividades educativas y sociales.

#### Conclusiones

Se puede observar que el mes de octubre presenta un incremento con respecto al flujo de asistencia en relación a los meses anteriores.

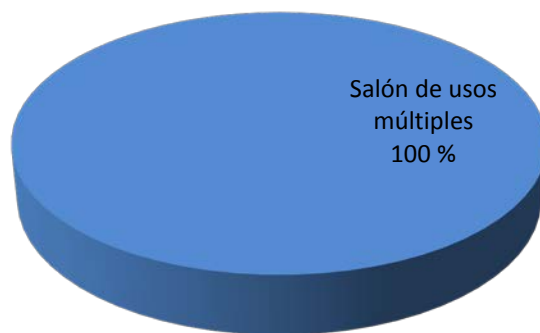
Noviembre.

Asistencia y Frecuencia de Actividades por sala durante noviembre 2019

Cuadro 11 – Visitas durante el mes de noviembre.

Área	Asistencia	Veces utilizada	fecha	Observación
Salón usos múltiples	4	18	06/11/2019	Actividad manualidad
	4		07/11/2019	Actividad manualidad
	8		07/11/2019	Capacitación docentes sobre psicología
	15		08/11/2019	Capacitación docentes sobre psicología
	15		09/11/2019	Capacitación ATP La Unión
	25		09/11/2019	Capacitación docentes s/ alumnos con capacidades especiales
	10		09/11/2019	Reunión ANDES
	150		10/11/2019	Cumpleaños \$25.00
	4		13/11/2019	Actividad manualidad
	12		15/11/2019	Capacitación ATP La Unión
	100		16/11/2019	Babyshower \$25.00
	100		16/11/2019	Recepción reinas del carnaval SM
	200		17/11/2019	Graduación \$25.00
	40		17/11/2019	Reunión ANDES
	4		20/11/2019	Actividad manualidad
	45		23/11/2019	Reunión ANDES
	12		23/11/2019	Capacitación ATP La Unión
	100		24/11/2019	Cumpleaños \$25.00
Total	848			

### Porcentaje de visitas noviembre 2019





## Ingresos

Los ingresos registrados en el mes de noviembre fueron de \$100.00 generados por eventos sociales, en instalaciones del CCRSM.

## Análisis

De un total de 848 visitas al CCRSM, el 100% corresponde a la demanda del Salón de Usos Múltiples del CCRSM, por uso en actividades educativas y sociales.

## Conclusiones

Se puede observar que el mes de noviembre se presenta un leve incremento con respecto al flujo de asistencia en relación al mes anterior.

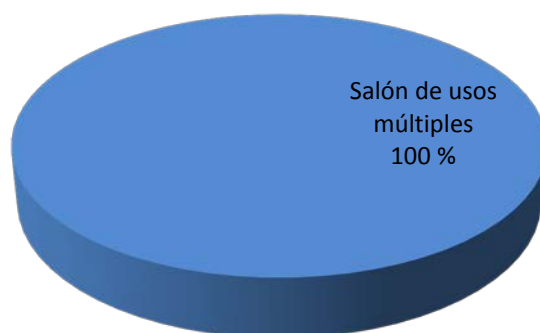
## Diciembre.

### Asistencia y Frecuencia de Actividades por sala durante diciembre 2019

Cuadro 12 – Visitas durante el mes de diciembre.

Área	Asistencia	Veces utilizada	fecha	Observación
Salón usos múltiples	30	5	07/12/2019	Reunión ANDES
	80		08/12/2019	Reunión docentes
	100		13/12/2019	Graduación \$25.00
	150		15/12/2019	Boda \$25.00
	100		21/12/2019	Graduación \$25.00
Total	460			

### Porcentaje de visitas diciembre 2019



## Ingresos

Los ingresos registrados en el mes de diciembre fueron de \$75.00 generados por eventos sociales, en instalaciones del CCRSM.

## Análisis

De un total de 460 visitas al CCRSM, el 100% corresponde a la demanda del Salón de Usos Múltiples del CCRSM, por uso en actividades educativas y sociales.

## Conclusiones

Se puede observar que el mes de diciembre se presenta un significativo decremento con respecto al flujo de asistencia en relación al mes anterior.

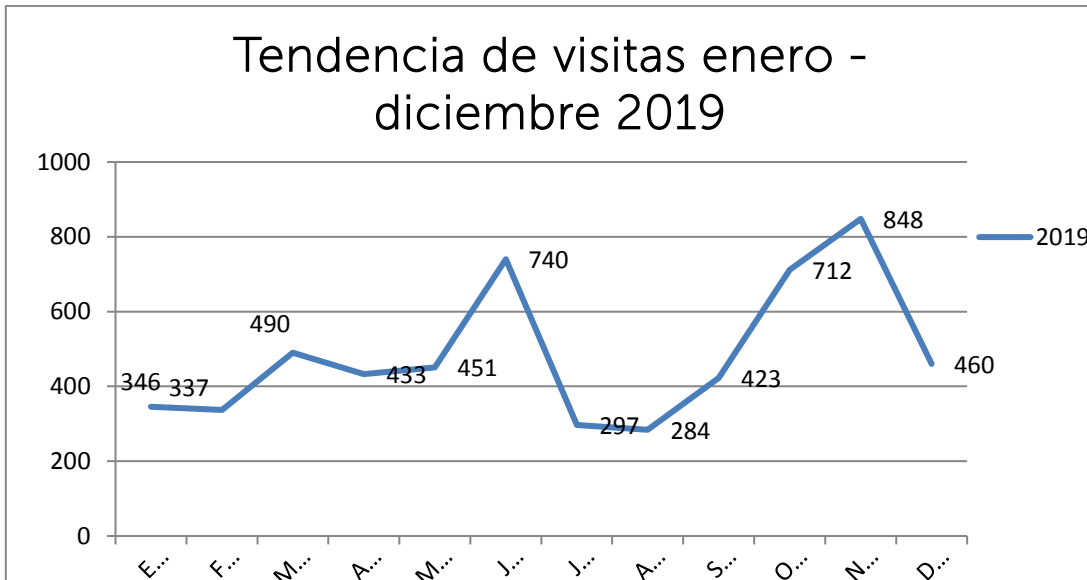
## RESUMEN ENERO – DICIEMBRE 2019

### Asistencia por actividades en CCRSM.

Acumulado de asistencias por uso de sala de enero - diciembre 2019.

Cuadro 13 – Visitas durante el periodo 2019.

SALAS	Periodo enero - diciembre 2019												
	Ene	Feb	Mar	Abr	May	Jun	Jul	Ago	Sep	Oct	Nov	Dic	Total
S. usos multiples	346	337	490	433	451	740	297	284	423	712	848	460	5821
Totales	346	337	490	433	451	740	297	284	423	712	848	460	5821

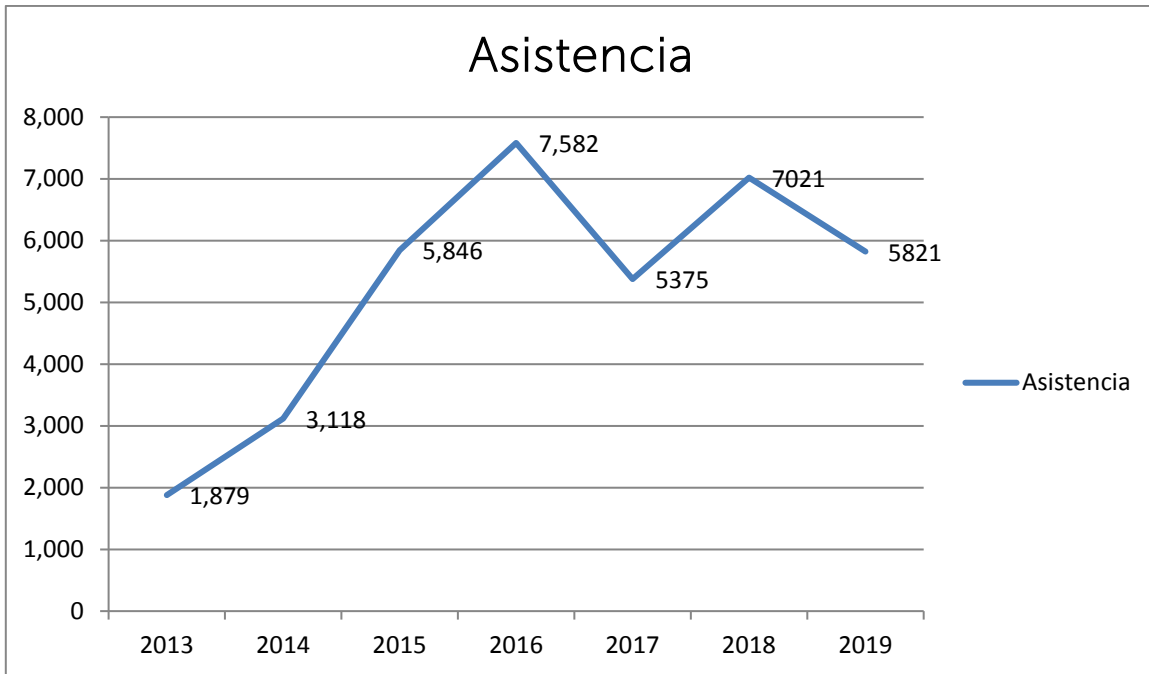


El Salón de Usos Múltiples atrajo el 100% de las visitas durante el periodo enero - diciembre 2019, al Centro Cultural y Recreativo de San Miguel (5821 personas), así mismo se registra un incremento de asistencia en el último trimestre en comparación a los anteriores en el periodo analizado.

## COMPARATIVO DE ASISTENCIA DE PERSONAS EN EL CCRSM, (Periodo 2013 – 2019)

Cuadro 14 – Resumen de asistencia de personas. (Periodo 2013 – 2019).

Año	Asistencia
2013	1,879
2014	3,118
2015	5,846
2016	7,582
2017	5,375
2018	7,021
2019	5,821
Total	36,642



En el gráfico podemos observar el comportamiento de la asistencia en el CCRSM, con respecto a los años desde el 2013 hasta el 2019, donde en el año 2013, año en que inicia operaciones el CCRSM, se obtuvo una asistencia de 1,879, manteniendo una tendencia al alza en los siguientes años de 3,118, 5,846 y 7,582 para 2014, 2015 y 2016 respectivamente, con excepción del año 2017 el cual se obtuvo una asistencia menor con respecto a los dos años anteriores, volviendo a acercarse en el 2018, al punto más alto de asistencia del año 2016, presentando una leve baja en el 2019.

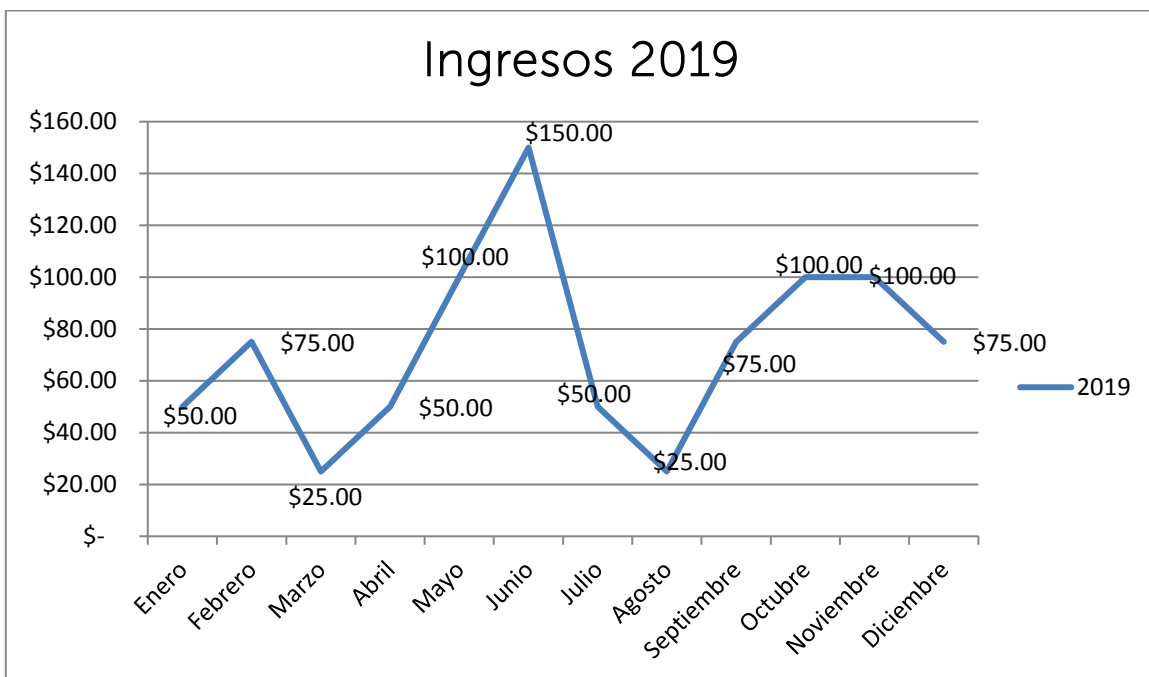
### Ingresos del periodo enero - diciembre 2019.

La realización de los eventos sociales ha generado un ingreso de ochocientos setenta y cinco 00/100 (\$875.00) dólares, en el periodo de enero a diciembre 2019.

Cuadro 15 – Ingresos del periodo enero - diciembre del año 2019

Meses 2019	Ingresos
Enero	\$50.00
Febrero	\$75.00
Marzo	\$25.00
Abril	\$50.00
Mayo	\$100.00

Junio	\$150.00
Julio	\$50.00
Agosto	\$25.00
Septiembre	\$75.00
Octubre	\$100.00
Noviembre	\$100.00
Diciembre	\$75.00
<b>Total</b>	<b>\$875.00</b>



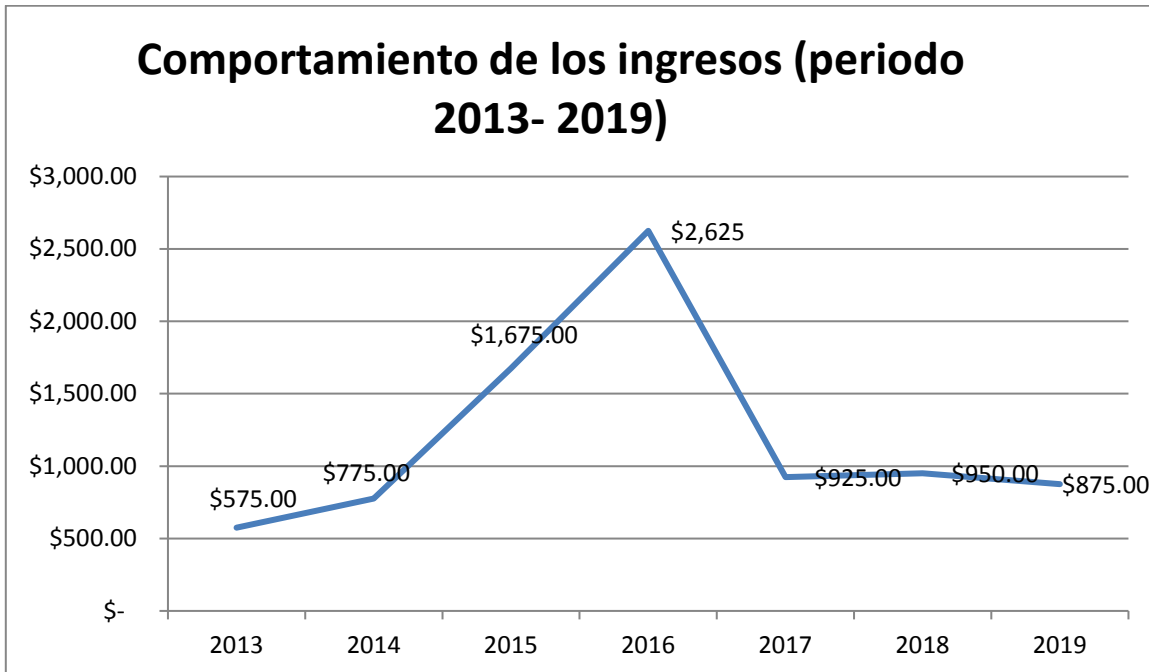
La generación de ingresos en el periodo analizado, ha sido de \$875.00, haciendo un ingreso promedio de \$ 73.00 por mes, generados por el alquiler de salón de usos múltiples para eventos sociales, en las instalaciones del CCRSM.

## COMPARATIVO DE INGRESOS EN EL CCRSM. (Periodo 2013- 2019).

Cuadro 16 – Resumen de ingresos (periodo 2013 – 2019)

AÑO	INGRESOS
2013	\$ 575.00
2014	\$ 775.00

2015	\$ 1675.00
2016	\$ 2625.00
2017	\$ 925.00
2018	\$ 950.00
2019	\$ 875.00
Total	\$ 8,400.00



En el grafico podemos observar el comportamiento de los ingresos en el CCRSM, con respecto a los años del 2013 hasta 2019, donde en el año 2013, año en que inicia operaciones el CCRSM, se obtuvieron, \$575.00, manteniendo una tendencia al alza en los siguientes años de \$ 775.00, \$ 1675.00, \$ 2625.00 para 2014, 2015 y 2016 respectivamente, y con respecto a los años 2017, 2018 y 2019 el cual se obtuvo un ingreso menor con respecto a los dos años anteriores, han mantenido el mismo promedio en cuanto a los ingresos, estos ingresos son generados por actividades sociales realizadas por asegurados en las instalaciones del CCRSM.

## CONCLUSIONES Y RECOMENDACIONES

- El promedio de asistencia mensual fue de 485 personas durante el período analizado.
- Durante el período analizado, se ha tenido una asistencia de 5821 personas entre asegurados, familiares e invitados, quienes han realizado eventos culturales, educativos y sociales en las instalaciones del CCRSM.
- Como medida de recuperar el flujo de visitas en CCRSM, se ampliaran los proyectos culturales dirigidos a los asegurados de La Caja, a través del comité de promoción del CCRSM.
- El promedio de ingresos mensuales fue de \$73.00 durante el período analizado, generados en el alquiler de sala para eventos sociales, a los asegurados de La Caja.
- Durante el año 2020 se espera ampliar los beneficios proporcionados por La Caja mediante la realización de actividades educativas y culturales, con presupuesto propio asignado al CCRSM, dirigido a los asegurados pensionados y activos de La Caja.