



CAMUDASAL

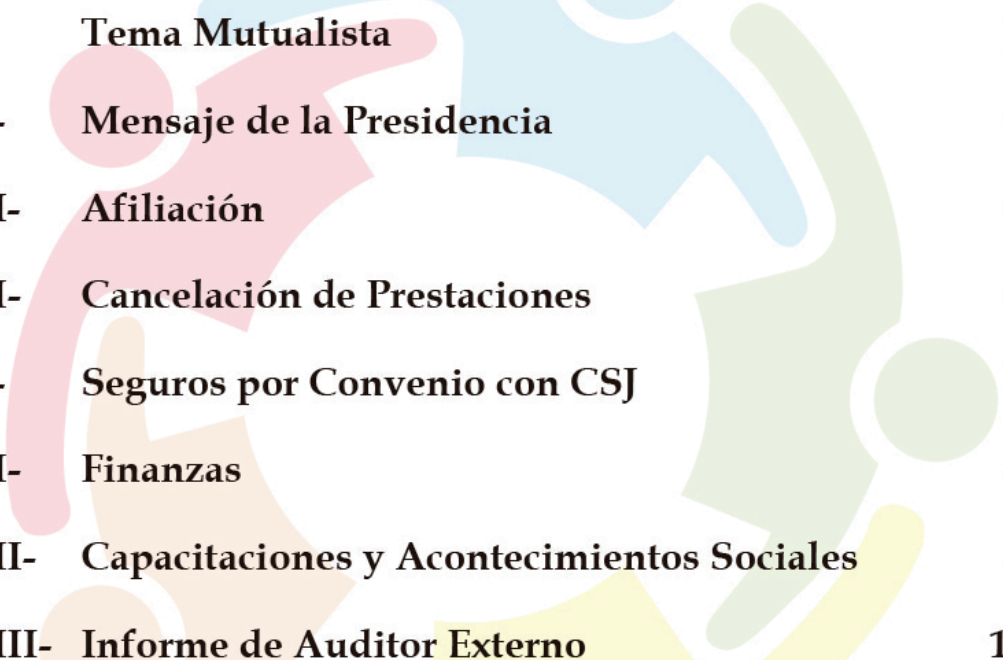
CAJA MUTUAL DEL ABOGADO DE EL SALVADOR

POR LA PREVISIÓN Y SEGURIDAD SOCIAL DEL ABOGADO DE EL SALVADOR

MEMORIA DE LABORES

2016

INDICE



I-	Tema Mutualista	2
II-	Mensaje de la Presidencia	3
III-	Afiliación	4
VI-	Cancelación de Prestaciones	4
V-	Seguros por Convenio con CSJ	5
VI-	Finanzas	6
VII-	Capacitaciones y Acontecimientos Sociales	8
VIII-	Informe de Auditor Externo	11

Mutualismo y su desarrollo a través del tiempo

El mutualismo es el régimen de prestaciones mutuas que suelen adoptar algunas organizaciones para ayudar a sus miembros que más lo necesitan, como lo hacen ciertas asociaciones obreras de socorro mutuo y otras entidades de prestaciones recíprocas en beneficio de sus miembros, orientado a la seguridad social de los afiliados y su familia.

La característica de ellas es que, sus afiliados aportan cuotas periódicas en proporción a sus ingresos y reciben prestaciones en función de sus necesidades eventuales. Esta es la particularidad del mutualismo, ya que las prestaciones se reciben en razón de las necesidades y los aportes al fondo común se entregan a prorrata de los ingresos individuales, lo que significa que el dinero que aportan unos beneficia a otros.

Los principios del mutualismo son muy antiguos, se enunciaron ya en la vieja Grecia, se pusieron de manifiesto en algunos gremios de artesanos romanos, inspiraron los gilden germánicos y fueron practicados por ciertas cofradías medievales. Más tarde el anarquista francés Pierre-Joseph Proudhon (1809-1895), en sus afanes de encontrar una vía intermedia entre los principios de la propiedad privada y el comunismo, planteó su modelo de sociedad mutualista como opción alternativa a la sociedad egoísta en la que el poder sirve para sustentar los intereses de una minoría.

Los principios básicos de las mutuales son los siguientes:

- Adhesión voluntaria
- Organización democrática
- Neutralidad institucional: política, religiosa, racial y gremial
- Contribución acorde con los servicios a recibir
- Educación y capacitación social y mutual continua
- Integración para el desarrollo.
- Estos principios fueron consagrados en Francia por la ley del 15 de julio de 1852, que dictó las condiciones de operación de las asociaciones mutualistas, de donde se extendieron por el mundo.

Lic. Msc. Jesús Reynaldo Machado Escalante
Gerente



Mensaje de la Presidencia

La Caja Mutual del Abogado de El Salvador en cumplimiento a la Ley del Régimen de Previsión y Seguridad Social del Abogado, la que me honro en presidir, esta ocasión, es propicia la oportunidad para dirigirme respetuosamente a todos los afiliados activos, con el objetivo de rendirles el informe anual del quehacer y gestión del ejercicio del año 2016.

En el segundo año de gestión de este Consejo Directivo, el seguimiento a nuestra meta firme de fortalecer estrategias y decisiones de gestión mutual, que conduzcan a la realización óptima de la previsión y seguridad social para los abogados afiliados y su familia, se ha desarrollado satisfactoriamente, gracias a la fuerza laboral de nuestros empleados, y al esfuerzo constante de la gestión realizada, orientada al resguardo rendimiento y rentabilidad máxima de activos de inversión de bienes de la Institución, asegurando de esta manera en el tiempo, la sostenibilidad del régimen mutual en beneficio de ustedes los afiliados.

La tenacidad de la fuerza laboral de nuestros empleados, orientados en la sabiduría de Dios, y el trabajo transparente de la dirección y administración de la Caja, está dando resultados positivos que viabilizan la consecución de los fines mutualistas y de la Seguridad Social, del abogado de El Salvador, la cual está garantizada en el pago de todas las prestaciones a que los afiliados activos y solventes con la institución tienen derecho, así como la práctica de la transparencia honradez y austeridad para el cuidado de los bienes de la Caja.

Asimismo les agradezco la presencia de todos a esta actividad, la que pone de manifiesto su interés por nuestra Institución.

Dr. Luis Arturo Zaldívar Romero
Presidente
Consejo Directivo
2015-2020

Afiliación

Para el cierre de enero a Diciembre del 2016, se afiliaron 408 abogados que optaron por unirse al régimen de previsión y seguridad social del abogado, y reiniciaron 330, aumentando nuestro nivel de afiliados en todo el país.

Ingresos	Reinicios	Aumento de Seguros	Seguro Educativo	Renta Hospitalaria	Afiliados Activos
408	330	127	7	9	4123

Prestaciones canceladas en el año 2016 Seguro de vida y Auxilio de sepelio de Camudasal

Nº	Código	Nombres	Auxilio de Sepelio	Seguro de Vida
1	000596	ROSENDO AMERICO PEREZ POSADA	\$ 1,142.86	\$ 10,285.71
2	000919	JUAN DE LA PAZ SOLORZANO CHAVEZ	\$ 2,285.71	\$ 20,571.43
3	002039	GUILLEMO HIDALGO QUEHL	\$ 1,142.86	\$ 3,428.57
4	004931	*MARIO GUARDADO LEON	\$ 1,142.86	
5	002514	MANUEL ANGEL QUIJANO VENTURA	\$ 1,142.86	\$ 10,285.71
6	001615	JOSE RUTILIO LOPEZ CUELLAR	\$ 1,142.86	\$ 3,428.57
7	005400	ROSA ALICIA ESCOBAR SANTOS	\$ 1,142.86	\$ 8,000.00
8	005517	ANA MERCEDES DE GUADALUPE JOVEL URQUILLA	\$ 1,142.86	\$ 5,714.29
9	003391	JOSE EDUARDO SURIA MORALES	\$ 1,142.86	\$ 10,285.71
10	002633	* MANUEL DE JESUS LARA JIMENEZ	\$ 1,142.86	
11	000182	MANUEL ANTONIO CANALES RODRIGUEZ	\$ 1,142.86	\$ 6,857.14
12	000769	ALVARO ANTONIO IBARRA FIGUEROA	\$ 2,285.71	\$ 20,571.43
13	001405	RICARDO MIGUEL DUARTE SILVA	\$ 1,142.86	\$ 3,428.57
14	002277	CARLOS BORROMEO ALEMAN RAMIREZ	\$ 2,285.71	\$ 17,142.86
15	012475	OSCAR JAVIER PORTILLO	\$ 2,285.71	\$ 20,571.43
16	004972	DELMY AIDA CABRERA DE TORRES	\$ 1,142.86	\$ 6,857.14
17	000246	CARLOS ROBERTO URBINA AVILES	\$ 1,142.86	\$ 10,285.71
18	001210	SABINO LAZARO MOLINA LOPEZ	\$ 1,142.86	\$ 10,285.71
19	000208	ROBERTO ANTONIO RIVERA MAGAÑA	\$ 1,142.86	\$ 10,285.71

20	002108	FELIPE VENANCIO LOPEZ ARGUETA	\$ 1,142.86	\$ 10,285.71
21	000189	BARTOLOME EMANUEL MENDEZ	\$ 1,142.86	
22	002525	JUSTO ABARCA MONTESI	\$ 1,142.86	\$ 6,857.14
23	000468	* FRANCISCO RICARDO ARTIGA CASTRO	\$ 1,142.86	
24	006272	JOSE DIMAS ROMANO	\$ 1,142.86	\$ 3,428.57
25	000096	JAIME SERGIO VASQUEZ RODRIGUEZ	\$ 1,142.86	\$ 6,857.14
26	001286	JOSE ARNOLDO AGUILAR GONZALEZ	\$ 1,142.86	\$ 10,285.71
		TOTAL	\$ 34,285.76	\$ 215,999.96

Pago de Seguros de Vida pendientes de cancelar del año 2016

N°	Código	Nombres	Seguro de Vida
1	004931	*MARIO GUARDADO LEON	\$ 10,285.71
	002633	* MANUEL DE JESUS LARA JIMENEZ	\$ 10,285.71
2	000468	* FRANCISCO RICARDO ARTIGA CASTRO	\$ 6,857.14
		TOTAL PENDIENTE DE CANCELAR	\$ 27,428.56

Seguro de vida por convenio con la Corte Suprema de Justicia y Camudasal

N°	Nombres	Seguro de Vida
1	CARLOS ANTONIO ROMERO FERNANDEZ	\$ 17,142.86
2	ANA FELICITA ESTRADA ROBLES	\$ 17,142.86
3	JOSE MAURICIO GONZALEZ FLORES	\$ 17,142.86
4	JOSE EDUARDO SURIA MORALES	\$ 17,142.86
5	MANUEL DE JESUS LARA JIMENEZ	\$ 17,142.86
6	MANUEL ANTONIO CANALES RODRIGUEZ	\$ 17,142.86
7	JAIME SERGIO VASQUEZ RODRIGUEZ	\$ 17,142.86
	TOTAL	\$ 120,000.02

SEGURO DOTAL

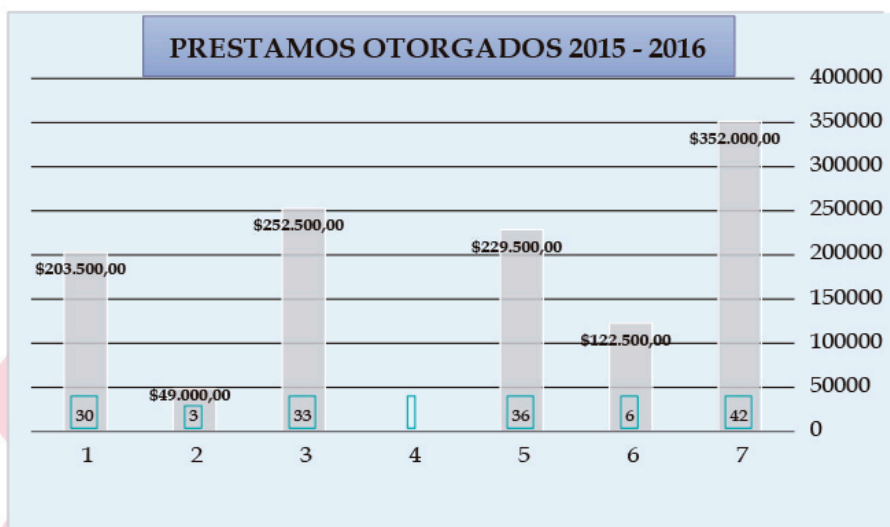
Nº	Nombres	Seguro de Dotal
1	GLADIS KARLANA MEJIA ALFARO	\$ 1000.00
	TOTAL	\$ 1000.00

Finanzas

Rendimiento y rentabilidad máxima de activos de inversión de bienes

El Consejo Directivo que presido, está convencido que la rentabilidad de los activos de nuestra Institución proviene de la prestación por excelencia de la Caja, como son los Préstamos Personales e Hipotecarios a los afiliados, constituyendo la fuente mutua de rendimiento y sostenibilidad por excelencia, aunado a ello, las inversiones en el sistema financiero refuerzan la rentabilidad de activos de Camudasal.

TIPO DE PRESTAMOS	No. PRESTAMOS OTORGADOS AÑO 2015	MONTO OTORGADO
PERSONALES	30	\$203.500,00
HIPOTECARIOS	3	\$49.000,00
TOTAL	33	\$252.500,00
AÑO 2016		
PERSONALES	36	\$229.500,00
HIPOTECARIOS	6	\$122.500,00
TOTAL	42	\$352.000,00



Las finanzas de la Caja Mutual del Abogado de El Salvador se ha visto favorecida en el ejercicio 2016, debido al incremento que se ha experimentado en las cuentas de las disponibilidades, lo cual indica que con la disponibilidad de los recursos, Camudasal ha cumplido sus compromisos durante el ejercicio del año 2016.

Estado de Rendimiento Económico: en este tema se refleja el comportamiento de los ingresos de gestión durante el ejercicio 2016, cuyo monto es por \$ 1,141,576, que si lo comparamos con los gastos de gestión que ascienden a un valor de \$ 986,734, consecuentemente tuvimos ganancias (superávit) del ejercicio que totaliza el valor de \$ 154, 842.00



Capacitaciones y Acontecimientos Sociales

Educación continuada a los afiliados al regimen de Previsión y Seguridad Social del Abogado de El Salvador

Dentro de los beneficios mutualistas de educación continuada, CAMUDASAL, consciente que sus afiliados necesitan aumentar cada día las capacidades técnicas jurídicas orientadas en varios temas del Derecho, se desarrollaron las actividades siguientes:

Durante la celebración del día del Profesional del Derecho, evento efectuado el día 1 de julio, se presentó la ponencia denominada: "HISTORIA CONSTITUCIONAL EN EL SALVADOR Y ESTADO DE DERECHO", impartida por el Dr. José Luís Lovo Castelar, igualmente se procedió a una recepción.



En el mes de septiembre/16, se desarrolló el curso denominado "DERECHO NOTARIAL y REGISTRAL", el que fue inaugurado por el Gerente de la Caja, Lic. Msc. Jesús Reynaldo Machado Escalante, impartido y coordinado por el Licenciado Miguel Lemus Escalante, dirigido a abogados y notarios, así como interesados en someterse al Examen de Suficiencia para obtener la autorización para el actuar notarial y el ejercicio de la fe pública otorgada por el Estado, inscribiéndose 45 profesionales del derecho, afiliados a nuestro régimen de previsión y seguridad social del Abogado.



Fiesta Navideña

En el mes de diciembre del año 2016, se llevó a cabo la FIESTA NAVIDEÑA, ofrecida a los afiliados activos al sistema mutualista, la que fue un verdadero éxito.



Informe del Auditor Externo sobre Aspectos Financieros

Al Consejo Directivo y a los Afiliados De la Caja Mutual del Abogado de El Salvador

He auditado los estados financieros que se acompañan de la Caja Mutual del Abogado de El Salvador, que comprende, el Estado de Situación Financiera al 31 de diciembre de 2016, el Estado de Rendimiento Económico, el Estado de Flujo de Fondos y el Estado de Ejecución Presupuestaria, por el año que terminó en esa fecha, así como un resumen de políticas contables importantes y otras notas aclaratorias.

La administración es responsable de la preparación y presentación razonable de estos estados financieros de acuerdo con Principios y Normas de Contabilidad Gubernamental. Esta responsabilidad incluye: diseñar, implementar y mantener el control interno relevante para la preparación y presentación razonable de los estados financieros y de que estos estén libres de representaciones erróneas de importancia relativa, ya sea debido a fraude o a errores; seleccionando y aplicando políticas contables apropiadas, y haciendo estimaciones contables que sean razonables en las circunstancias.

Mi responsabilidad es expresar una opinión sobre estos mismos estados, basado en mi auditoría. Mi auditoría fue realizada de acuerdo con Normas Internacionales de Auditoría y Normas de Auditoría Gubernamental emitidas por la Corte de Cuentas de la República de El Salvador, las cuales requieren que cumplamos con los requerimientos éticos, y que planeemos y realicemos la auditoría para obtener una seguridad razonable de que los estados financieros no contienen declaraciones falsas o erróneas importantes.

La auditoría incluye el examen en base a pruebas selectivas de la evidencia que soporta las cifras y revelaciones de los estados financieros examinados, evaluación de los principios contables utilizados y las estimaciones significativas efectuadas por la entidad. Considero que la evidencia de auditoría que he obtenido es suficiente y apropiada para proporcionar las bases de mi opinión de auditoría.

En mi opinión, los estados financieros presentan razonablemente en todos sus aspectos importantes la situación financiera, su rendimiento económico, ejecución presupuestaria y flujo de fondos de la Caja Mutual del Abogado de El Salvador por el período comprendido del 01 de enero al 31 de diciembre del año 2016; de conformidad con Principios y Normas de Contabilidad Gubernamental emitidas por el Ministerio de Hacienda.

Este informe está diseñado únicamente para uso de la Caja Mutual del Abogado de El Salvador. Esta restricción no pretende limitar la distribución de este informe; el cual podrá ser un asunto de interés público, al ser autorizado por la Caja Mutual del Abogado de El Salvador.



José Saúl Romero
Auditor Externo
Inscripción 3766

San Salvador, 07 de marzo de 2017



Caja Mutual del Abogado de El Salvador
(Entidad Pública)
Estado de Situación Financiera Comparativo
Del 01 de enero al 31 de diciembre de 2016 y 2015
(Expresado en Dólares de los Estados Unidos de Norte América. Nota 2)

Cuentas	Notas	2016	2015
Recursos			
Fondos		372,378	517,232
Disponibilidades	3	370,182	515,972
Anticipo de Fondos	4	2,196	1,260
Inversiones Financieras		4,010,211	3,746,271
Inversiones Temporales	5	2,061,286	1,856,286
Inversiones en Préstamos Largo Plazo	6	1,003,243	993,170
Deudores Financieros	7	501,431	432,458
Inversiones en Intangibles		3,643	4,011
Deudores e Inversiones no Recuperables	8	440,608	460,347
Inversiones Financieras en Cobranza Judicial		344,809	361,101
Deudores Financieros no Recuperables		110,117	110,117
Reserva para cuentas incobrables		-14,318	-10,870
Inversiones en existencias	9	116,279	133,484
Existencias Institucionales		116,279	133,484
Inversiones en Bienes de Uso	10	484,239	482,905
Bienes Depreciables		189,303	187,969
Bienes no Depreciables		294,936	294,936
Total de Recursos		4,983,107	4,879,892
Obligaciones con Terceros			
Deuda corriente		93,876	70,392
Depósitos de Terceros	11	93,876	70,392
Financiamiento de Terceros		26,849	40,436
Acreeedores Monetarios por Pagar	12	26,849	40,436
Patrimonio Estatal	13	4,862,382	4,769,064
Patrimonio		1,371,429	1,371,429
Reserva Técnica	14	3,263,464	3,194,348
Detrimento Patrimonial		-1,427	-1,427
Resultados del Ejercicio Corriente		154,842	130,640
Donaciones y Legados		1,742	1,742
Superávit por Revaluaciones		72,332	72,332
Total de Obligaciones con Terceros y Propias		4,983,107	4,879,892

Las notas que se adjuntan son parte integrante de los estados financieros.

Caja Mutual del Abogado de El Salvador

(Entidad Pública)

Estado de Rendimiento Económico Comparativo

Del 01 de enero al 31 de diciembre de 2016 y 2015

(Expresado en Dólares de los Estados Unidos de Norte América. Nota 2)

Cuentas	Notas	2016	2015
<u>Ingresos de Gestión</u>	15	1,141,576	1,090,523
Ingresos Seguridad Social		732,052	777,987
Ingresos Financieros y Otros		301,991	269,072
Ingresos por Transferencias Corrientes Recibidas		9,216	6,472
Ingresos por Ventas de Bienes y Servicios		9,532	362
Ingresos por Actualizaciones y Ajustes		88,786	36,629
<u>(-) Gastos de Gestión</u>	16	986,734	959,883
Gastos Previsionales		369,100	427,533
Gastos en Personal		334,231	358,483
Gastos en Bienes de Consumo y Servicios		119,629	104,880
Gastos en Bienes Capitalizables		1,039	572
Gastos Financieros y Otros		44,967	43,466
Costos de Ventas y Cargos Calculados		18,508	19,951
Gastos de Actualizaciones y Ajustes		99,260	4,997
Resultado del Ejercicio Corriente		154,842	130,640

Las notas que se adjuntan son parte integrante de los estados financieros.



Caja Mutual del Abogado de El Salvador

(Entidad Pública)

Estado de Ejecución Presupuestaria

Del 01 de enero al 31 de diciembre de 2016

(Expresado en Dólares de los Estados Unidos de Norte América. Nota 2)

Concepto	Notas	Presupuesto	Ejecución	Saldo
Ingresos	17			
Contribuciones a la Seguridad Social		875,111	732,052	143,059
Ventas de Bienes y Servicios		3,408	3,229	179
Ingresos Financieros y Otros		346,015	325,306	20,709
Venta de Activos Fijos		6,156	6,156	0
Recuperación de Inversiones Financieras		403,791	377,011	26,780
Total de Ingresos		1,634,481	1,443,754	190,727
Egresos	18			
Remuneraciones		380,742	334,231	46,511
Prestaciones a la Seguridad Social		385,000	369,100	15,900
Adquisiciones de Bienes y Servicios		148,263	117,917	30,346
Gastos Financieros y Otros		60,474	51,802	8,672
Inversiones en Activos Fijos		12,310	11,049	1,261
Amortización de Endeudamiento Público		647,692	356,574	291,118
		1,634,481	1,240,672	393,809

Las notas que se adjuntan son parte integrante de los estados financieros.

Caja Mutual del Abogado de El Salvador

(Entidad Pública)

Estado de Flujo de Fondos por el período comprendido

Del 01 de enero al 31 de diciembre de 2016 y 2015

(Expresado en Dólares de los Estados Unidos de Norte América. Nota 2)

Estructura	Notas	2016	2015
<u>Disponibilidades Iniciales</u>			
Saldos Iniciales	19	515,972	393,962
Total de Disponibilidades Iniciales		515,972	393,962
<u>Fuentes Operacionales</u>			
Contribuciones a la Seguridad Social	20	1,257,086	1,920,651
Venta de Bienes y Servicios		523,313	605,534
Ingresos Financieros y Otros		3,229	362
Venta de Activo Fijo		302,216	286,431
Recuperación de Inversiones Financieras		6,156	0
Reintegro de Fondos		377,011	379,285
Recuperación de Inversiones Financieras Temporales		0	2,100
Operaciones de Ejercicios Anteriores		14,724	612,793
		30,436	34,147
<u>Usos Operacionales</u>			
Remuneraciones	21	1,415,362	1,795,579
Prestación a la Seguridad Social		325,747	348,004
Adquisiciones de Bienes y Servicios		364,018	415,145
Gastos Financieros y Otros		113,848	105,624
Inversiones en Activos Fijos		51,263	48,149
Inversiones Financieras		11,049	5,464
Inversiones Financieras Temporales		349,612	252,500
Operaciones de Ejercicios Anteriores		205,000	599,143
		-5,175	21,550
Fondos Netos Provistos por (Usados en) las Actividades Operacionales		-158,276	125,072
<u>Fuentes (Usos) no Operacionales</u>			
Anticipos a Empleados		858	-972
Anticipos por Servicios a Empleados		-1,846	2,076
Depósitos Ajenos		12,664	-3,776
Depósitos Retenciones Fiscales		809	-389
Fondos Netos Provistos por (Usados en) Actividades no Operacionales		12,485	-3,062
Flujo neto de fondos	22	-145,790	122,010
Disponibilidad al Final del Año	19	370,182	515,972

Las notas que se adjuntan son parte integrante de los estados financieros.

**Caja Mutual del Abogado de El Salvador
(Entidad Pública)
Notas a los Estados Financieros
Al 31 de diciembre de 2016 y 2015**

Nota 1. Organización y Resumen de las Principales Políticas Contables

1. Operaciones

La Caja Mutual del Abogado de El Salvador, fue creada por Decreto Legislativo No. 187 del 10 de noviembre de 1994, publicado en el Diario Oficial No. 239, tomo 325 de fecha 23 de diciembre del mismo año y entró en vigencia el día 1 de enero de 1995, como una Institución Autónoma, de crédito, de Derecho Público, con personalidad jurídica y patrimonio propio, su giro y/o actividad económica es la Previsión y Seguridad Social para el Profesional del Derecho y su familia. Sus estados financieros se expresan en Dólares de los Estados Unidos de América, representados por el símbolo (\$) dólar de ese mismo país. Su mercado operacional es la administración de seguros de vida y auxilio de sepelio, seguro de vida para su familia con opción a cobertura dotal, seguro educativo, seguro médico hospitalario, igualmente el otorgamiento de créditos para el profesional en derecho que labora tanto en el sector público como privado.

2. Resumen de las Principales Políticas Contables

Los presentes estados financieros han sido preparados por la Caja Mutual del Abogado de El Salvador con base en la Ley Orgánica de Administración Financiera Integrada del Estado, su Reglamento, el Manual Técnico del Sistema AFI y demás normativa emitida por el Sistema AFI, en algunos casos especiales se han considerado elementos vertidos en las NIC, cuando dichos casos no están regulados en la legislación y normativa mencionada, siendo aplicados con base al criterio prudencial del contador.

2.1 Bancos

Los cheques no cobrados después de seis meses de emitidos, son reintegrados a las cuentas bancarias de la institución, las que son conciliadas mensualmente.

2.2 Anticipo de Fondos

Los anticipos de fondos representan los adelantos de dinero otorgados a terceros durante el ejercicio contable, en bienes y servicios debiendo ser liquidados a más tardar 30 días posteriores a su fecha de entrega. Los anticipos que al 31 de diciembre no estén liquidados deberán contabilizarse los montos sin aplicar como compromisos pendientes de pago.

2.3 Inversiones Financieras

a) Inversiones Temporales. Las inversiones financieras que se presentan en el balance de situación general corresponden a recursos provenientes de los aportes que da el Estado, así como recursos propios (Reservas) que han sido invertidos en depósitos a plazo fijo con vencimiento entre 180 y 210 días, a los porcentajes ofrecidos que resultan más rentables; de acuerdo a lo establecido en el artículo 33 del Reglamento General de la Ley del Régimen de Previsión y Seguridad Social del Abogado.

b) Inversiones en Préstamos A partir del 30 de junio de 1997, la Caja Mutual del Abogado de El Salvador otorga préstamos personales e hipotecarios a sus afiliados, los cuales se presentan en el Balance de Situación Financiera a su valor principal pendientes de cobro menos la provisión para cuentas incobrables.

c) Provisión para cuentas incobrables

De las cuotas percibidas de préstamos se destina el uno por ciento del saldo deudor, para la constitución de una reserva para cuentas incobrables, de acuerdo al artículo 21 del Reglamento de Préstamos.

d) Provisiones por cotización de afiliados

Con la finalidad de que los saldos en los Estados Financieros reflejen la mora correspondiente hasta tres cuotas como máximo; que es lo recuperable según artículo No. 36 de la Ley del Régimen de Previsión y Seguridad Social del Abogado y artículos 12 al 14 del Reglamento Especial de Prestaciones, los descargos a las provisiones en exceso atendiendo a lo dispuesto por el Consejo Directivo, se realizaron al 31 de diciembre de 2016 con base a informe de la mora financiera de la Unidad de Afiliación.

e) Reserva Técnica

La reserva técnica se constituye con las diferencias mensuales que vierten los ingresos sobre los egresos, según lo indica el artículo 33 del Reglamento de la Ley del Régimen de Previsión y Seguridad Social del Abogado.

2.4 Inversiones Intangibles

El criterio utilizado para el valúo de los derechos de Propiedad Intangible es el costo de adquisición e implementación, la vida útil estimada así como la amortización mediante cargos sistemáticos a resultados durante la vigencia, están sujetas al valor de las pólizas correspondientes.

2.5 Inversiones en Existencias

Las inversiones en existencias, que presenta la institución, están conformadas por los activos extraordinarios adquiridos en Dación de Pagos por préstamos recuperados por la vía judicial, además contiene bienes de consumo y representan las compras de fórmulas de recibos de ingresos, talonarios de pago y artículos publicitarios que son adquiridas en el mercado interno, están valuadas por el método del costo de adquisición.

2.6 Inversiones en Bienes de Uso

a) Los bienes inmuebles y muebles se registran a su costo de adquisición o construcción, menos la depreciación acumulada

b) El importe del revalúo se acredita al patrimonio estatal

c) El método de cálculo de la depreciación es por el método de la línea recta, considerando un 10% del costo como valor residual, según el Manual Técnico del Sistema de Administración Financiera Integrado.

d) Las reparaciones, las adiciones y mejoras que aumenten el valor del bien o que prolonguen su vida útil son consideradas como parte de los bienes depreciables.

e) Son considerados como bienes de larga duración (depreciables), aquellos cuyo valor de adquisición individual sea mayor o igual a 600,00.

f) La ganancia o pérdida provenientes del retiro o venta se incluyen en los resultados, así como los gastos por reparaciones y mantenimiento que no extienden la vida útil de los bienes.

2.7 Base de Presentación

Los saldos que se expresan en los estados financieros básicos se registran sobre la base del principio contable del devengamiento; en consecuencia, los recursos y obligaciones se registran en el momento en que se generan las operaciones siempre que sea posible identificarlos y cuantificarlos.

2.8 Ingresos

Los ingresos que obtiene la Caja Mutual del Abogado de El Salvador son principalmente en concepto de pagos por cuotas de primas de seguro de vida y auxilio de sepelio, que otorga la Corte Suprema de Justicia y el Ministerio de Hacienda mediante un convenio de mutuo acuerdo, cuotas de préstamos, intereses por depósitos a plazo fijo, intereses por depósitos en cuentas bancarias de ahorro y corriente e ingresos por seguro médico hospitalario, ingresos por arrendamiento de salón de usos múltiples y reintegros varios.

Notas al Estado de Situación Financiera

Nota 2. Unidad Monetaria

Con fecha 30 de noviembre de 2000 se aprobó la Ley de Integración Monetaria, la cual entró en vigencia a partir del 01 de enero de 2001, en la que se establece el tipo fijo e inalterable de cambio entre el colón y el dólar de los Estados Unidos de América en €8.75 por 1.00. Además el dólar tiene curso legal irrestricto con poder liberatorio ilimitados por el pago de obligaciones en dinero en el territorio nacional, y establece que todas las operaciones financieras, tales como depósitos bancarios, créditos, pensiones, emisión de títulos valores y cualesquier otra realizadas por medio del sistema financiero, se expresan en dólares y las operaciones o transacciones del sistema financiero que se hayan realizado o pactado en colones con anterioridad a la vigencia de esta Ley, se expresarán en dólares al tipo de cambio establecido en la Ley. Los libros de la Caja Mutual del Abogado de El Salvador, se llevan en dólares de los Estados Unidos de América.

Nota 3. Disponibilidades

Caja y Bancos

Este rubro está compuesto por el efectivo disponible en moneda de curso legal y asciende a 370,182.00 y 515,972.00, correspondiente al año 2016 y 2015, respectivamente:

Detalle de cuenta	2016	2015
Caja	1,292	0
Caja Chica	1,254	1,254
Bancos	367,636	514,718
Total	370,182	515,972

Bancos

Nombre del Banco	No. De Cuenta	Tipo de cuenta	2016	2015
Agrícola, S.A.	5100078469	Corriente	138,336	74,853
Scotiabank, S.A.	1803106602	Corriente	13,280	36,090
CityBank, S.A.	756060301	Corriente	0	229,778
Citibank, S.A.	75606260002	Ahorros	0	173,997
Davivienda, S.A.	5510038802	Corriente	37,984	0
Cuscatlán, S.A.	75606030001	Corriente	27,114	0
Cuscatlán, S.A.	000-075-60-62500-1	Ahorro	5,923	0
Davivienda, S.A.	4411-8206-0005-9451	Tarjeta de crédito	2,000	0
Davivienda, S.A.	4411-8206-0005-9485	Tarjeta de crédito	2,000	0
Davivienda, S.A.	4411-8206-0005-9519	Tarjeta de crédito	1,000	0
Azul, S.A.	10000000020328	Corriente	140,000	0
Total			367,636	514,718

El efectivo depositado en los bancos no tiene ninguna restricción.

Nota 4. Anticipos de Fondos

Este grupo representa al 31 de diciembre del 2016, el saldo de los adelantos de dinero en efectivo otorgados por la institución en el ejercicio corriente a terceros para la adquisición de bienes o servicios u otras actividades, así:

<u>Detalle de cuenta</u>	<u>2016</u>	<u>2015</u>
Anticipos a empleados	0	910
Anticipos por servicios	350	350
Anticipo a proveedores	1,846	0
Total	2,196	1,260

Nota 5. Inversiones Temporales

Este grupo está compuesto por los saldos de las inversiones que se tienen en el sistema financiero y que corresponden a depósitos a plazo y que son realizables en un término menor a un año que devengan una tasa de interés entre el 4.75 % al 7.25 % anual con plazos de 180 a 210 días.

El saldo de Depósitos a Plazo al 31 de diciembre de 2016, está integrado así:

<u>No.Certificado de Depósito</u>	<u>Banco</u>	<u>Vigencia</u>	<u>2016</u>	<u>2015</u>
161838	Multi Inversiones mi Banco		0	200,000
98476	Davivienda	18/02/2017	100,000	0
98484	Davivienda	18/02/2017	5,000	0
13591	Primer Banco de los Trabajadores	19/02/2017	100,000	0
11835	Primer Banco de los Trabajadores	21/02/2017	150,000	150,000
11013	Primer Banco de los Trabajadores	28/02/2017	150,000	150,000
122722	Multi Inversiones mi Banco	20/03/2017	100,000	100,000
11354	Primer Banco de los Trabajadores	10/04/2017	299,143	299,143
10896	Primer Banco de los Trabajadores	11/04/2017	100,000	100,000
10897	Primer Banco de los Trabajadores	11/04/2017	200,000	200,000
155985	Multi Inversiones mi Banco	12/06/2017	300,000	300,000
131276	Multi Inversiones mi Banco	04/09/2017	207,143	207,143
131387	Multi Inversiones mi Banco	06/09/2017	150,000	150,000
237250	Multi Inversiones mi Banco	31/10/2017	200,000	0
Totales			2,061,286	1,856,286

Nota 6. Inversiones en Préstamos a Largo Plazo

Al 31 de diciembre del año 2016, la Caja Mutual del Abogado de El Salvador mantiene como Inversiones en Préstamos a Largo Plazo un total de 1,003,243.00. Este grupo comprende las cuentas que controlan los créditos otorgados en dinero y que serán recuperables en un plazo desde tres a quince años, respaldados con garantías personales, prendarias e hipotecarias, así:

Cartera de Préstamos

<u>Detalle de cuenta</u>	<u>2016</u>	<u>2015</u>
Préstamos Para Vivienda (Hipotecarios	653,708	640,393
Préstamos Personales	540,863	529,466
Provisión de Inversión en Préstamos	-191,327	-176,689
Total	1,003,243	993,170

Tasa de rendimiento promedio de los préstamos fue de 12.25 %. Los ingresos devengados por la cartera de préstamos como seguro de deuda y no reconocidos como resultados en el período reportado ascienden a 3,099.02.

Nota 7. Deudores Financieros

Este grupo comprende los ingresos registrados contablemente y que están pendientes de ser percibidos en concepto de intereses por préstamos y por depósitos a plazos, ingresos por los seguros concedidos y las transferencias pendientes, que al 31 de diciembre de 2016, se detallan así:

Detalle de cuenta	2016	2015
Intereses por Préstamos Otorgados	10,617	9,459
Intereses por mora en Préstamos a Afiliados	34	30
Intereses por depósitos a Plazo Fijo	12,457	5,223
Intereses por mora de afiliación	90,415	90,415
Ingresos Seguro de Vida Sepelio	75,138	145,601
Ingresos Seguro de Vida Familiar	1,449	1,222
Ingresos Seguro de Vida Dotal	70	110
Ingresos Seguro de Vida Educativo	161	37
Ingresos Seguro Renta Hospitalaria	30	70
Corte Suprema de Justicia	22,396	0
Reintegro de fondos	0	757
Obligaciones y Transferencia M. H.	288,664	179,534
Total	501,431	432,458

Nota 8. Deudores e Inversiones no Recuperables

Comprende los préstamos que se están gestionando por la vía judicial, los cuales incluye capital e intereses, según el siguiente detalle:

Detalle de cuenta	2016	2015
Inversiones Finan. en Cobranza Judicial	344,809	361,101
Préstamos Personales	180,142	171,936
Préstamos Hipotecarios	164,667	189,165
Deudores Financieros no Recuperables	110,117	110,117
Intereses Sobre Préstamos	92,075	92,075
Intereses por Mora en Préstamos	18,041	18,041
Sub Total	454,926	471,217
(-) Reserva para Cuentas Incobrables	14,318	10,870
Total	440,608	460,347

Nota 9. Inversiones en Existencias

Al 31 de diciembre de 2016, esta cuenta comprende las existencias en papelería y los bienes inmuebles adjudicados por los procesos de embargos ejecutados, el detalle es el siguiente:

Detalle de cuenta	2016	2015
Productos de Papel y Cartón	637	237
Activos Extraordinarios (Bienes Inmuebles)	115,642	133,247
Total	116,279	133,484

El monto de los activos extraordinarios al 31 de diciembre de 2016, se detalla así:

Activo Extraordinario	Concepto	2016
CD 40/08 recuperación préstamo No. LPHV-028-2003	Lilian Guadrón de Araujo por adjudicación en pago de inmueble de 1,310.43 metros cuadrados ubicado en El Barrio La Parroquia, Tecapán, Usulután asiento 6	30,133
CD 34/09 recuperación préstamo No. LPHV-014-2004	Dagoberto Arnulio Guardado por adjudicación en pago de inmueble de 533.56 metros cuadrados ubicada en Barrio la Parroquia, Usulután, Lotificación Las Marías, Lote No. 4 Block "G" asiento 8	72,253
CD 19/10 recuperación préstamo No. LPHV-003-2008	Cruz Amílcar Romero Melara por DACION EN PAGO NO. 3342632 de fecha 08/12/2009, matrícula 30039702 área de 557.7241 metros, ubicada en calle central, Villa de Tepecoyo La Libertad.	10,456
CD 27/15 Inmueble embargado en proceso judicial por préstamo No. LPPP0652009,	Respaldado en partida contable No. 1/1328, del 29/07/2016.	2,800
	Total	115,642

Nota 10. Inversiones en Bienes de Uso Bienes Depreciables

Al 31 de diciembre de 2016, el monto neto de los Bienes de Uso Depreciables asciende a 189,303.00, el detalle es el siguiente:

Detalle de cuenta	2016	2015
Edificios e Instalaciones	228,136	228,136
Maquinaria, Equipo y Mobiliario Diverso	65,421	55,524
Adic., Repar. y Mejoras de Bienes de Oficina	0	0
Equipo Médico y de Laboratorio	0	953
Equipo de Transporte	2,171	2,171
Sub total	295,728	286,784
Edificios e Instalaciones	58,288	51,769
Equipo médico y Laboratorios	0	244
Equipo de Transporte, Equipo y Mobiliario Diverso	272	462
Maquinaria, Equipo y Mobiliario Diverso	47,865	46,340
(-) Total Depreciación Acumulada	106,424	98,815
Total Neto de Bienes por Depreciar	189,303	187,969

Bienes No Depreciables

El saldo de los bienes no depreciables al 31 de diciembre de 2016 y 2015, es de 294,936.00, el cual está constituido por el terreno, que juntamente con el edificio e instalaciones, fue adquirido por la Caja con fecha 27 de junio de 1998 y corresponde a las instalaciones en donde funciona CAMUDASAL. El último valúo efectuado fue el 17 de julio de 2013 por el perito valuador ingeniero José Alfredo Chedraui Canales.

Nota 11. Depósitos de Terceros

Al 31 de diciembre de 2016, la Caja Mutual del Abogado de El Salvador mantiene como depósitos de terceros un total de 93,876.00, y para el ejercicio anterior un monto de 70,392.00, según detalle:

<u>Detalle de cuenta</u>	<u>2016</u>	<u>2015</u>
Anticipo de Cotización de afiliados	6,428	7,661
Banco Agrícola N/A no recibidas	26,694	12,953
Anticipo de Cotización Seguro Familiar	57	105
Embargos Judiciales	39,484	43,762
Depósitos Fondos Ajenos en Custodia	8,363	4,056
Anticipo Renta Hospitalaria	30	10
Anticipo de Cotización Seguro de vida educativo	15	30
Depósitos seguro colectivo (préstamos)	3,099	0
Anticipo de Cotización Seguro educativo	69	0
Banco Scotiabank N/A no recibidas	3,828	1,815
Banco Davivienda	5,000	0
Depósito Retenciones Fiscales	809	0
Total	93,876	70,392

Nota 12. Acreedores Monetarios por Pagar

Comprende las cuentas que registran los acreedores por pagos provisionales dispuestos por normas legales, así como estimaciones o provisiones de compromisos u obligaciones de pagos futuros.

El saldo de esta cuenta al 31 de diciembre de 2016, está integrado así:

<u>Detalle de cuenta</u>	<u>2016</u>	<u>2015</u>
A.M. X Prestaciones a la Seguridad Social	6,796	28,007
A.M. X Adquisiciones de Bienes y Servicios	4,069	1,814
A.M. X Remuneraciones	8,484	10,615
A.M. X Gastos financieros y otros	539	0
A.M. X Inversiones Financieras	6,962	0
Total	26,849	40,436

Nota 13. Patrimonio Estatal

El Patrimonio de la Caja Mutual del Abogado de El Salvador está formado por los aportes del Gobierno de El Salvador, las donaciones que se reciben y la reserva técnica; lo cual constituye una reserva especial que podrá utilizarse para la inversión y/o cubrir siniestros futuros y gastos emergentes, de acuerdo al artículo 39 de la Ley del Régimen de Previsión y Seguridad Social del Abogado y 32 del Reglamento General de la misma.

Al 31 de diciembre de 2016, la Caja Mutual del Abogado de El Salvador mantiene su patrimonio estatal de la siguiente forma:

<u>Detalle de cuenta</u>	<u>2016</u>	<u>2015</u>
Patrimonio (Aporte Inicial del Estado de El Salvador)	1,371,429	1,371,429
Reserva	3,263,464	3,194,348
Resultado del Ejercicio Corriente	154,842	130,640
Detrimento Patrimonial	(1,427)	(1,427)
Donaciones y Legados	1,742	1,742
Superávit por Revaluaciones	72,332	72,332
Total del Patrimonio	4,862,382	4,769,064

Nota 14. Reservas

De acuerdo al artículo 39, de la Ley del Régimen de Previsión y Seguridad Social del Abogado y artículo 33 de su Reglamento General de Previsión y Seguridad del Abogado, las reservas técnicas se constituirán con las diferencias mensuales que arrojen los ingresos sobre los egresos.

En consecuencia, el superávit del período se presenta en el Estado de Situación Financiera en la cuenta Resultado del Ejercicio Corriente para luego ser acumulado en la Reserva Técnica, El saldo acumulado al 31 de diciembre de 2016 y 2015 se detalla a continuación:

Detalle de cuenta	2016	2015
Reserva Técnica	3,250,844	3,183,910
Reservas para obligaciones con terceros	12,620	10,438
Total del Patrimonio	3,263,464	3,194,348

Notas al Estado de Rendimiento Económico

Nota 15. Ingresos de Gestión

Este grupo comprende los ingresos percibidos por la gestión institucional durante el período del 1 de enero al 31 de diciembre de 2016 y 2015, comprenden las siguientes cuentas:

Detalle de cuenta	2016	2015
Ingresos por Seguridad Social	732,052	777,987
Ingresos Financieros y Otros	301,991	269,072
Ingresos por Transferencias Corrientes Recibidas	9,216	6,472
Ingresos por Ventas de Bienes y Servicios	9,532	362
Ingresos por Actualizaciones y Ajustes	88,786	36,629
Total Ingresos de Gestión	1,141,576	1,090,523

Ingresos por Seguridad Social

Corresponde a los ingresos percibidos durante el ejercicio para cubrir la seguridad social así:

Detalle de cuenta	2016	2015
Contribuciones Laborales sector privado	532,519	552,891
Contribuciones Estatales (MH y CSJ)	199,533	225,096
Total de Ingresos	732,052	777,987

Ingresos Financieros y Otros

Detalle de cuenta	2016	2015
Rentabilidad de Depósitos a Plazo	148,572	117,193
Intereses por Préstamos Otorgados	152,909	150,709
Arrendamiento de Salón de Usos Múltiples	510	1,171
Total de Ingresos	301,991	269,072

Ingresos por Transferencias Corrientes Recibidas

Detalle de cuenta	2016	2015
Intereses por Mora de Seguridad Social	4,515	4,631
Intereses por Mora en Amortización de Préstamos	4,698	1,787
Multa e Intereses Diversos (Mora x Seguro Vida Familiar)	3	54
Total de Ingresos	9,216	6,472

Ingreso por Venta de Bienes y servicios

Detalle de cuenta	2016	2015
Venta de Bienes	3,229	248
Venta de Desechos y Residuos	0	114
Venta de Bienes Inmuebles	6,303	0
Total de Ingresos	9,532	362

Ingresos por Actualizaciones y Ajustes

Detalle de cuenta	2016	2015
Compensaciones por Pérdidas o Daños de Bienes	0	0
Rentabilidad de Cuentas Bancarias	0	13,066
Ingresos Diversos	14,100	13,347
Ajustes de Ejercicios Anteriores	74,687	10,216
Total de Ingresos	88,786	36,629

Nota 16. Gastos de Gestión

Comprende los gastos de gestión Institucionales durante el ejercicio corriente, los cuales se detallan a continuación:

Detalle de cuenta	2016	2015
Gastos Previsionales	369,100	427,533
Gastos en Personal	334,231	358,483
Gastos en Bienes de Consumo	119,629	104,880
Gastos en Bienes Capitalizable	1,039	572
Gastos Financieros y Otros	44,967	43,466
Costo de Ventas y Cargos Calculados	18,508	19,951
Gastos de Actualizaciones y Ajustes	99,260	4,997
Total de Gastos	986,734	959,883

Gastos Previsionales

Comprende los gastos de los beneficios de la previsión social por los abogados afiliados que fallecieron durante el período, que han sido otorgados a sus beneficiarios durante el ejercicio, los cuales están estructurados de la forma siguiente:

Detalle de cuenta	2016	2015
Seguro de vida	334,529	384,104
Auxilio de Sepelio	34,571	43,429
Total	369,100	427,533

Gastos en Personal

Bajo este concepto se cancelan los salarios al personal permanente, de igual manera los beneficios monetarios adicionales a los mismos, dietas al Consejo Directivo por sesiones asistidas. También en este Subgrupo son reconocidos los aportes patronales que la Institución efectúa al sistema de seguridad social por sus empleados, sean instituciones gubernamentales o privadas.

La composición de este gasto es el siguiente:

Detalle de cuenta	2016	2015
Remuneraciones Personal Permanente	270,794	295,452
Remuneraciones Personal Eventual	2,854	5,082
ISSS, UPISS E INSAFORP	16,786	16,202
AFPS	15,534	13,540
Indemnizaciones	18,058	17,560
Comisiones	9,817	10,647
Remuneraciones por servicios extraordinarios	389	0
Total	334,231	358,483

Gastos en Bienes de Consumo y Servicios

Corresponde a los gastos de materiales, suministros y servicios, destinados para el consumo institucional, la relación de adquisición de bienes y servicios es la siguiente:

<u>Detalle de cuenta</u>	<u>2016</u>	<u>%</u>	<u>2015</u>	<u>%</u>
Productos Alimenticios, agrop. y Foret.	7,136	5.97%	3,246	3.10%
Productos Textiles y Vestuario	396	0.33%	2,252	2.15%
Materiales de Oficina, Productos de Papel	12,305	10.29%	8,446	8.05%
Productos de Cuero y Caucho	525	0.44%	10	0.01%
Productos Químicos combustibles y Lubric.	1,325	1.11%	1,725	1.65%
Minerales y Productos Deriva	0	0.00%	259	0.25%
Materiales de Uso y Consumo	1,359	1.14%	606	0.58%
Bienes de Uso y Consumo Diverso	6,590	5.51%	3,219	3.07%
Servicios Básicos	24,695	20.64%	26,816	25.57%
Mantenimiento y Reparaciones	21,207	17.73%	8,750	8.34%
Servicios Comerciales	6,981	5.84%	16,192	15.44%
Otros Serv. y Arrendamiento Diversos	4,124	3.45%	11,634	11.09%
Arrendamientos y Derechos	10,725	8.97%	4,603	4.39%
Pasajes y Viáticos	3,722	3.11%	5,024	4.79%
Servicios Técnicos y Profesionales	18,539	15.50%	12,097	11.53%
Total	119,629	100.00%	104,880	100.00%

Gastos en Bienes Capitalizables

Dentro de estos gastos también se incluyen la adquisición de bienes de larga duración cuyo valor de compra es menor de seiscientos dólares, en concordancia con la normativa contable del sector público vigente, sumando la cantidad de \$1039.00 al cierre del ejercicio 2016 y \$572.00 para el año 2015.

Gastos Financieros y Otros

Los constituyen principalmente las provisiones mensuales efectuadas de las primas y gastos por seguros y comisiones bancarias e impuestos y tasas municipales.

<u>Detalle de cuenta</u>	<u>2016</u>	<u>2015</u>
Comisiones y Gastos Bancarios	10,057	10,927
Impuestos, Tasas y Derechos	129	1,188
Multas y Costas Judiciales	0	1,023
Gastos Diversos(Liquidación de saldos seg. de vida y sep)	34,782	30,328
Total	44,967	43,466

Costos de Venta y Cargos Calculados

Comprenden los costos por ventas de bienes y servicios, aplicación de la Depreciación de Bienes de Uso. Amortización de Bienes Intangibles y otros costos.

El detalle de estos costos y gastos es el siguiente:

<u>Detalle de cuenta</u>	<u>2,016</u>	<u>2,015</u>
Amortización Primas y Gastos por Seguros de Personas	4,157	2,468
Reserva para Cuentas Incobrables	3,448	3,610
Depreciación de Bienes de Uso	8,904	9,948
Amortización Primas y Gastos por Seguros Bienes	1,820	1,405
Amortización de Licencias de Windows XP	180	2,520
Total	18,508	19,951

Gastos de Actualizaciones y Ajustes

Estos gastos comprenden las pérdidas y/o daños en los recursos, corrección de obligaciones y demás relacionados. Durante el ejercicio informado los ajustes fueron originados por cuotas en mora de afiliación e intereses de préstamos ya cancelados, para actualización de los saldos al cierre del ejercicio.

Detalle de cuenta	2016	2015
Ajustes de Ejercicios Anteriores	99,260	4,997
Total	99,260	4,997

Notas al Estado de Ejecución Presupuestaria

a) La gestión presupuestaria al 31 de diciembre de 2016, de la Caja Mutual del Abogado de El Salvador se desarrolló bajo el presupuesto de gestión aprobado a través del acuerdo del Consejo Directivo según Acta CD 50/2015 de fecha 22 de diciembre de 2015.

Nota 17. Presupuesto de Ingresos

Detalle de cuenta	2016	%	2015	%
Contribuciones a la Seguridad Social	732,052	50.70%	777,987	53.32%
Venta de Bienes y Servicios	3,229	0.22%	362	0.02%
Ingresos Financieros y Otros	325,306	22.53%	301,348	20.65%
Venta de Activos fijos	6,156	0.43%	0	0.00%
Recuperación de inversiones	377,011	26.11%	379,285	26.00%
Total	1,443,754	100.00%	1,458,982	100.00%

Nota 18. Presupuestos de Egresos

Detalle de cuenta	2016	%	2015	%
Remuneraciones	334,231	26.94%	358,483	29.88%
Prestación a la Seguridad Social	369,100	29.75%	427,533	35.64%
Adquisición de Bienes y Servicios	117,917	9.50%	107,438	8.96%
Gastos Financieros y Otros	51,802	4.18%	48,149	4.01%
Inversiones en Activos Fijos	11,049	0.89%	5,464	0.46%
Inversiones Financieras	356,573	28.74%	252,500	21.05%
Total	1,240,672	100.00%	1,199,567	100.00%

La ejecución presupuestaria de los ingresos disminuyó 1.04% (15,228.00) en relación al ejercicio de 2015.

La ejecución presupuestaria de los egresos aumentó 3.43% (41,105.00) en relación al ejercicio de 2015.

Notas al Estado de Flujo de Fondos

Nota 19. Disponibilidades

El Estado de Flujo de Fondos incluye para efectos comparativos las cifras correspondientes al ejercicio anterior al informado, y representa los movimientos de carácter monetario que influyeron sobre la composición de las disponibilidades Institucionales. La composición y variación de las disponibilidades iniciales y finales se resumen en el cuadro que a continuación se presenta:

Disponibilidad	2016			2015		
	Inicial	Variación	Final	Inicial	Variación	Final
Caja General	0	1,292	1,292	6,486	-6,486	0
Caja Chica	1,254	0	1,254	1,107	147	1,254
Bancos Com.	514,718	-147,082	367,636	386,369	128,349	514,718
Total	515,972	-145,791	370,182	393,962	122,010	515,972

Nota 20. Fuentes

Las fuentes de donde provienen las disponibilidades, ascendieron a un monto de 1,257,086 para el ejercicio informado y de 1,920,651 para el inmediato anterior, por concepto de percepción de las diversas fuentes identificadas contablemente, tanto las de carácter operacional, como las fuentes no operacionales las cuales tuvieron incidencia sobre las disponibilidades, dichos recursos fueron utilizados para la cancelación de beneficios por seguro de vida a los beneficiarios de los afiliados fallecidos, para el otorgamiento de préstamos a los afiliados, para aumentar las inversiones en depósitos a plazos, así como para la cancelación de remuneraciones al personal de la Institución, pago de mantenimiento y reparaciones y todo lo necesario para el funcionamiento de las oficinas de la Institución, Oficina de San Salvador, San Miguel y Santa Ana.

Fuentes Operacionales

En materia de recursos monetarios la Institución obtuvo en el ejercicio 2016, ingresos provenientes de las Fuentes Operacionales de 1, 257,086.00 en comparación al ejercicio 2015, disminuyó en un 34.55% (663, 565.00).

Los principales conceptos que proveyeron disponibilidad a la institución fueron:

Detalle de cuenta	2016	2015
Contribución a la Seguridad Social	523,313	605,534
Venta de Bienes y Servicios	3,229	362
Ingresos Financieros y Otros	302,216	286,431
Venta de Activos Fijos	6,156	0
Recuperación de Inversiones Financieras	377,011	379,285
Reintegro de fondos	0	2,100
Recuperación de Inversiones Financieras Temporales	14,724	612,793
Operaciones de Ejercicios Anteriores	30,436	34,147
Total	1,257,086	1,920,651

Nota 21. Usos

Con respecto al movimiento realizado a través de los usos operaciones estos sumaron la cantidad de 1, 415,362; al cierre del ejercicio 2016 y 1, 795,579 para el año 2015, generando una disminución del 21.18% (380,217.00) para el ejercicio anterior; según el detalle siguiente:

Detalle de cuenta	2016	2015
Remuneraciones	325,747	348,004
Prestación a la Seguridad Social	364,018	415,145
Adquisiciones de Bienes y Servicios	113,848	105,624
Gastos Financieros y Otros	51,263	48,149
Inversiones en Activos Fijos	11,049	5,464
Inversiones Financieras	349,612	252,500
Inversiones Financieras Temporales	205,000	599,143
Operaciones de Ejercicios Anteriores	(5,175)	21,550
Total	1,415,362	1,795,579

Nota 22. Resultado

Neto Al comparar el total de las fuentes percibidas incluyendo las provenientes de empréstito contratadas, con los usos que representa la erogación efectiva, se obtiene como resultado neto negativo de 145,791.00 para el ejercicio de 2016 y para el ejercicio anterior un resultado neto positivo de 122,010.00.



Informe de Auditor Independiente sobre aspectos de Control Interno

Al Consejo Directivo y a los Afiliados De la Caja Mutual del Abogado de El Salvador

He examinado los Estados de Situación Financiera, al 31 de diciembre de 2016, Rendimiento Económico, Flujo de Fondos y de Ejecución Presupuestaria de la Caja Mutual del Abogado de El Salvador, del período comprendido del 1 de enero al 31 de diciembre de 2016, y he emitido mi informe en esta fecha.

Realicé mi examen de conformidad con las Normas de Auditoría Gubernamental emitidas por la Corte de Cuentas de la República. Estas Normas requieren que planifiquemos y desarrollemos la auditoría de tal manera que podamos obtener una seguridad razonable sobre si los estados financieros, están libres de distorsiones significativas.

Al planificar y ejecutar la auditoría en la entidad, tomamos en cuenta el Sistema de Control Interno, con el fin de determinar la naturaleza, oportunidad y alcance de los procedimientos de auditoría, para expresar una opinión sobre los estados financieros presentados y no con el propósito de dar seguridad sobre dicho sistema.

La administración de la Caja Mutual del Abogado de El Salvador, es responsable de establecer y mantener el Sistema de Control Interno. Para cumplir con esta responsabilidad, se requiere de estimaciones y juicios de la administración para evaluar los beneficios esperados y los costos relacionados con las políticas y procedimientos de Control Interno. Los objetivos de un Sistema de Control Interno son: Proporcionar a la administración afirmaciones razonables, no absolutas de que los bienes están salvaguardados contra pérdidas por uso o disposiciones no autorizadas y que las transacciones son ejecutadas de acuerdo con la autorización de la administración y están documentadas apropiadamente. Debido a limitaciones inherentes a cualquier Sistema de Control Interno, pueden ocurrir errores o irregularidades y no ser detectados. Además, la proyección de cualquier evaluación del sistema a períodos futuros, está sujeta al riesgo de que los procedimientos sean inadecuados, debido a cambios en las condiciones o que la efectividad del diseño y operación de las políticas y procedimientos pueda deteriorarse.

Casos importantes de incumplimiento al Sistema de Control Interno son aquellos que nos conducen a concluir que el total de errores u omisiones, resultantes de tales desviaciones o violaciones es importante en relación con los estados financieros.

En mi opinión, los resultados de nuestras pruebas de cumplimiento al Sistema de Control Interno, no revelaron incumplimientos que requieran ser informados bajo las Normas de Auditoría Gubernamental.

Este informe está diseñado únicamente para uso de la Caja Mutual del Abogado de El Salvador. Esta restricción no pretende limitar la distribución de este informe; el cual podrá ser un asunto de interés público, al ser autorizado por la Caja Mutual del Abogado de El Salvador.



José Saúl Romero
Auditor Externo
Inscripción 3766

San Salvador, 07 de marzo de 2017.

Consejo Directivo 2015 - 2020



Sentados de izquierda a derecha: Licda. Ana Elsa Jaimes de Corleto, Directora Propietaria, Dr. Manuel Antonio Díaz Pineda, Director Vicepresidente, Dr. Luis Arturo Zaldívar Romero, Director Presidente, Lic. Rey Joaquín Nóchez Peña, Director Secretario

De pie de izquierda a derecha: Lic. Israel Antonio Casoverde Menéndez, Director Suplente, Dr. Carlos Alexis Portillo Álvarez, Director Suplente, Lic. Msc. Jesús Reynaldo Machado Escalante, Gerente, Lic. Juan Antonio López Portillo, Director Propietario



San Salvador

7a. Calle Poniente No. 3958,
Entre 75 y 77 Av. Norte,
Colonia Escalón
Tel.: 2264-6481, Fax: 2263-3815

Santa Ana


1a. Av. Sur y 1a. Calle Ote.
Edif. VG Local No. 4
Tel.: 2441-0652
santaanacamudasal@outlook.com.sv

San Miguel

Av. Roosevelt Sur # 210,
Edificio San Benito, Local No. 7
Telefax: 2661-1532
camudasalsanmiguel@gmail.com

Horario: de Lunes a Jueves de 8:00 a.m. a 5:00 p.m.
Viernes de 8:00 a.m. a 4:00 p.m.

 /Caja Mutual del Abogado de El Salvador

 Whatsapp
7606-4335

camudasalelsalvador@gmail.com

www.camudasal.com.sv