

PRESIDENCIA DE LA REPÚBLICA
ESTADO DE EJECUCION PRESUPUESTARIA DE EGRESOS
Reporte Acumulado Del 1 de Enero al 31 de Diciembre (Definitivo) del 2013
(EN DOLARES)

Institucional

CODIGO	CONCEPTO	CREDITO PRESUPUESTARIO	DEVENGADO	SALDO PRESUPUESTARIO
51	Remuneraciones	32,172,104.72	31,648,388.56	523,716.16
511	Remuneraciones Permanentes	12,579,466.85	12,525,158.55	54,308.30
51101	Sueldos	12,108,237.60	12,061,760.91	46,476.69
51103	Aguinaldos	470,223.49	462,391.88	7,831.61
51104	Sobresueldos	1,005.76	1,005.76	0.00
512	Remuneraciones Eventuales	16,268,192.68	15,876,742.46	391,450.22
51201	Sueldos	15,889,833.63	15,524,732.06	365,101.57
51203	Aguinaldos	378,359.05	352,010.40	26,348.65
513	Remuneraciones Extraordinarias	3,758.11	3,758.11	0.00
51301	Horas Extraordinarias	3,758.11	3,758.11	0.00
514	Contribuciones Patronales a Inst de Seg Social Públicas	1,461,686.18	1,441,170.35	20,515.83
51401	Por Remuneraciones Permanentes	850,656.32	844,559.79	6,096.53
51402	Por Remuneraciones Eventuales	610,748.01	596,328.71	14,419.30
51403	Por Remuneraciones Extraordinarias	281.85	281.85	0.00
515	Contribuciones Patronales a Inst de Seg Social Privadas	1,663,564.24	1,609,550.89	54,013.35
51501	Por Remuneraciones Permanentes	661,144.06	654,027.91	7,116.15
51502	Por Remuneraciones Eventuales	1,002,166.55	955,269.35	46,897.20
51503	Por Remuneraciones Extraordinarias	253.63	253.63	0.00
516	Gastos de Representación	48,000.00	44,571.54	3,428.46
51601	Por Prestación de Servicios en el País	48,000.00	44,571.54	3,428.46
517	Indemnizaciones	147,436.66	147,436.66	0.00
51701	Al Personal de Servicios Permanentes	139,542.53	139,542.53	0.00
51702	Al Personal de Servicios Eventuales	7,894.13	7,894.13	0.00
54	Adquisiciones de Bienes y Servicios	104,685,447.27	101,647,235.50	3,038,211.77
541	Bienes de Uso y Consumo	6,453,477.55	4,673,981.96	1,779,495.59
54101	Productos Alimenticios para Personas	677,847.27	507,575.30	170,271.97
54102	Productos Alimenticios para Animales	354,839.25	337,230.98	17,608.27
54103	Productos Agropecuarios y Forestales	133,910.08	98,476.67	35,433.41
54104	Productos Textiles y Vestuarios	263,551.76	194,015.99	69,535.77
54105	Productos de Papel y Cartón	279,978.71	255,389.59	24,589.12
54106	Productos de Cuero y Caucho	12,048.03	11,544.58	503.45
54107	Productos Químicos	465,425.22	413,105.54	52,319.68
54108	Productos Farmacéuticos y Medicinales	16,297.56	11,300.72	4,996.84
54109	Llantas y Neumáticos	56,095.01	47,079.15	9,015.86
54110	Combustibles y Lubricantes	1,373,675.25	1,352,852.73	20,822.52
54111	Minerales no Metálicos y Productos Derivados	191,779.76	164,994.48	26,785.28
54112	Minerales Metálicos y Productos Derivados	264,639.02	238,501.38	26,137.64

PRESIDENCIA DE LA REPÚBLICA
ESTADO DE EJECUCION PRESUPUESTARIA DE EGRESOS
Reporte Acumulado Del 1 de Enero al 31 de Diciembre (Definitivo) del 2013
(EN DOLARES)

Institucional

CODIGO	CONCEPTO	CREDITO PRESUPUESTARIO	DEVENGADO	SALDO PRESUPUESTARIO
54113	Materiales e Instrumental de Laboratorios y uso Médico	25,110.71	22,305.35	2,805.36
54114	Materiales de Oficina	113,258.39	75,553.14	37,705.25
54115	Materiales Informáticos	97,524.16	77,101.05	20,423.11
54116	Libros , Textos, Utiles de Enseñanza y Publicaciones	290,270.05	210,397.57	79,872.48
54118	Herramientas, Repuestos y Accesorios	240,315.29	153,425.74	86,889.55
54119	Materiales Eléctricos	152,479.38	115,532.14	36,947.24
54199	Bienes de Uso y Consumo Diversos	1,444,432.65	387,599.86	1,056,832.79
542	Servicios Básicos	3,908,938.76	3,678,120.33	230,818.43
54201	Servicios de Energía Eléctrica	1,991,403.71	1,944,686.97	46,716.74
54202	Servicios de Agua	521,954.94	493,133.15	28,821.79
54203	Servicios de Telecomunicaciones	1,375,399.15	1,220,774.33	154,624.82
54204	Servicios de Correos	20,180.96	19,525.88	655.08
543	Servicios Generales y Arrendamientos	89,729,820.00	88,953,610.95	776,209.05
54301	Mantenimientos y Reparaciones de Bienes Muebles	245,785.19	221,235.30	24,549.89
54302	Mantenimientos y Reparaciones de Vehículos	226,034.14	163,456.53	62,577.61
54303	Mantenimientos y Reparaciones de Bienes Inmuebles	795,533.37	575,479.68	220,053.69
54304	Transportes, Fletes y Almacenamientos	84,591.20	35,586.50	49,004.70
54305	Servicios de Publicidad	1,679,509.78	1,616,246.76	63,263.02
54306	Servicios de Vigilancia	1,260,346.94	1,211,115.75	49,231.19
54307	Servicios de Limpiezas y Fumigaciones	720,877.40	672,926.25	47,951.15
54308	Servicios de Lavanderías y Planchado	690.24	690.24	0.00
54309	Servicios de Laboratorios	1,517.75	547.75	970.00
54310	Servicios de Alimentación	437,756.66	339,321.70	98,434.96
54312	Servicios Portuarios, Aeroportuarios y Ferroviarios	169.50	169.50	0.00
54313	Impresiones, Publicaciones y Reproducciones	266,029.88	228,952.63	37,077.25
54315	Gastos Reservados	81,671,201.38	81,671,201.38	0.00
54316	Arrendamiento de Bienes Muebles	410,334.71	395,636.21	14,698.50
54317	Arrendamiento de Bienes Inmuebles	712,294.71	677,158.33	35,136.38
54318	Arrendamiento por el uso de Bienes Intangibles	8,476.42	8,475.00	1.42
54399	Servicios Generales y Arrendamientos Diversos	1,208,670.73	1,135,411.44	73,259.29
544	Pasajes y Viáticos	560,088.90	512,752.75	47,336.15
54401	Pasajes al Interior	307,088.62	296,184.25	10,904.37
54402	Pasajes al Exterior	59,752.82	56,583.82	3,169.00
54403	Viáticos por Comisión Interna	94,662.46	64,530.18	30,132.28
54404	Viáticos por Comisión Externa	98,585.00	95,454.50	3,130.50
545	Consultorías, Estudios e Investigaciones	3,912,100.78	3,711,387.91	200,712.87
54503	Servicios Jurídicos	7,871.20	7,871.20	0.00

PRESIDENCIA DE LA REPÚBLICA
ESTADO DE EJECUCION PRESUPUESTARIA DE EGRESOS
Reporte Acumulado Del 1 de Enero al 31 de Diciembre (Definitivo) del 2013
(EN DOLARES)

Institucional

CODIGO	CONCEPTO	CREDITO PRESUPUESTARIO	DEVENGADO	SALDO PRESUPUESTARIO
54504	Servicios de Contabilidad y Auditoría	14,962.40	14,184.96	777.44
54505	Servicios de Capacitación	175,477.63	164,265.27	11,212.36
54507	Desarrollos Informáticos	89,602.29	89,592.29	10.00
54599	Consultorías, Estudios e Investigaciones Diversas	3,624,187.26	3,435,474.19	188,713.07
549	Crédito Fiscal	121,021.28	117,381.60	3,639.68
54901	Crédito Fiscal	121,021.28	117,381.60	3,639.68
55	Gastos Financieros y Otros	891,815.13	773,553.04	118,262.09
555	Impuestos, Tasas y Derechos	217,870.55	152,839.89	65,030.66
55504	Impuesto a la Transf de Bienes Muebles y a la Prest de Serv.	41,269.17	29,715.38	11,553.79
55507	Tasas	76.18	76.18	0.00
55599	Impuestos, Tasas y Derechos Diversos	176,525.20	123,048.33	53,476.87
556	Seguros, Comisiones y Gastos Bancarios	602,756.52	602,628.06	128.46
55601	Primas y Gastos de Seguros de Personas	38,948.81	38,948.81	0.00
55602	Primas y Gastos de Seguros de Bienes	436,010.65	436,010.64	0.01
55603	Comisiones y Gastos Bancarios	127,797.06	127,668.61	128.45
557	Otros Gastos no Clasificados	66,851.81	18,025.06	48,826.75
55704	Comisiones y Descuentos sobre Ventas	66,851.81	18,025.06	48,826.75
559	Crédito Fiscal	4,336.25	60.03	4,276.22
55901	Crédito Fiscal	4,336.25	60.03	4,276.22
56	Transferencias Corrientes	25,581,322.35	24,597,263.41	984,058.94
562	Transferencias Corrientes al Sector Público	21,460,403.00	20,507,344.80	953,058.20
5620501	Instituto Nacional de los Deportes de El Salvador	12,821,548.00	12,815,554.56	5,993.44
5620504	Instituto Salvadoreño para el Desarrollo de la Mujer	5,053,000.00	4,605,541.24	447,458.76
5620552	Consejo Nacional de Atención a la Persona Discapacitada	369,285.00	369,285.00	0.00
5620553	Consejo Nacional para el Desarrollo Sostenible	66,570.00	66,564.00	6.00
5620555	Agencia de Promoción de Exportaciones e Inversiones de El Salvador	3,150,000.00	2,650,400.00	499,600.00
563	Transferencias Corrientes al Sector Privado	3,956,187.15	3,950,186.55	6,000.60
56303	A Organismos sin Fines de Lucro	3,329,246.00	3,329,245.40	0.60
56304	A Personas Naturales	236,071.15	230,071.15	6,000.00
56305	Becas	390,870.00	390,870.00	0.00
564	Transferencias Corrientes al Sector Externo	164,732.20	139,732.06	25,000.14
56405	A Organismos Sin Fines de Lucro	164,732.20	139,732.06	25,000.14
61	Inversiones en Activos Fijos	4,238,651.07	2,103,208.16	2,135,442.91
611	Bienes Muebles	2,456,951.16	1,351,823.22	1,105,127.94
61101	Mobiliarios	539,229.50	227,428.23	311,801.27
61102	Maquinarias y Equipos	401,465.29	351,074.17	50,391.12
61103	Equipos Médicos y de Laboratorios	163,838.37	43,067.71	120,770.66

PRESIDENCIA DE LA REPÚBLICA

ESTADO DE EJECUCION PRESUPUESTARIA DE EGRESOS

Reporte Acumulado Del 1 de Enero al 31 de Diciembre (Definitivo) del 2013
(EN DOLARES)

Institucional

CODIGO	CONCEPTO	CREDITO PRESUPUESTARIO	DEVENGADO	SALDO PRESUPUESTARIO
61104	Equipos Informáticos	837,293.94	324,134.02	513,159.92
61105	Vehículos de Transporte	374,814.00	351,744.00	23,070.00
61108	Herramientas y Repuestos Principales	11,636.29	10,588.94	1,047.35
61199	Bienes Muebles Diversos	128,673.77	43,786.15	84,887.62
612	Bienes Inmuebles	292,385.00	292,385.00	0.00
61299	Inmuebles Diversos	292,385.00	292,385.00	0.00
614	Intangibles	27,418.78	26,540.38	878.40
61403	Derechos de Propiedad Intelectual	27,418.78	26,540.38	878.40
616	Infraestructuras	1,456,958.39	427,571.35	1,029,387.04
61603	De Educación y Recreación	521,158.39	391,771.35	129,387.04
61608	Supervisión de Infraestructuras	110,800.00	35,800.00	75,000.00
61699	Obras de Infraestructura Diversas	825,000.00	0.00	825,000.00
619	Crédito Fiscal	4,937.74	4,888.21	49.53
61901	Crédito Fiscal	4,937.74	4,888.21	49.53
62	Transferencias de Capital	1,477,608.00	1,266,642.90	210,965.10
622	Transferencias de Capital al Sector Público	1,136,400.00	925,434.90	210,965.10
62201	Transferencias de Capital al Sector Público	788,000.00	788,000.00	0.00
6220501	Instituto Nacional de los Deportes de El Salvador	50,000.00	47,438.35	2,561.65
6220504	Instituto Salvadoreño para el Desarrollo de La Mujer	90,000.00	89,996.55	3.45
6220555	Agencia de Promoción de Exportaciones e Inversiones de El Salvador	208,400.00	0.00	208,400.00
623	Transferencias de Capital al Sector Privado	341,208.00	341,208.00	0.00
62303	A Organismos Sin Fines de Lucro	341,208.00	341,208.00	0.00
Total Rubro		169,046,948.54	162,036,291.57	7,010,656.97
Total Cuenta		169,046,948.54	162,036,291.57	7,010,656.97
Total Especifico		169,046,948.54	162,036,291.57	7,010,656.97

F.




JEFE UFI

F.



CONTADOR




CONTADOR


PRESIDENCIA DE LA REPÚBLICA
ESTADO DE EJECUCION PRESUPUESTARIA DE EGRESOS
Reporte Acumulado Del 1 de Enero al 30 de Septiembre del 2013
(EN DOLARES)

Agrupacion Operacional : 1 Recursos de Caracter Ordinario
 Unid. Presup. : 01 a la 14
 Línea : 0101 a la 1402

CODIGO	CONCEPTO	CREDITO PRESUPUESTARIO	DEVENGADO	SALDO PRESUPUESTARIO
51	Remuneraciones	33,006,895.75	22,895,923.03	10,110,972.72
54	Adquisiciones de Bienes y Servicios	85,018,203.51	63,307,899.26	21,710,304.25
55	Gastos Financieros y Otros	704,820.89	554,055.03	150,765.86
56	Transferencias Corrientes	24,830,859.83	18,411,514.49	6,419,345.34
61	Inversiones en Activos Fijos	1,087,691.02	192,336.83	895,354.19
62	Transferencias de Capital	1,104,208.00	412,608.00	691,600.00
99	Asignaciones por Aplicar	2,425,949.00	0.00	2,425,949.00
Total Rubro		148,178,628.00	105,774,336.64	42,404,291.36

F. 
 JEFE UFI



F. 
 CONTADOR

