

Seguimiento POA 2017

ENERO-DICIEMBRE



Consideraciones en la interpretación del informe

- ✓ Periodo de seguimiento: Enero – Diciembre 2017
- ✓ En el seguimiento del POA se aplica la colorimetría al porcentaje de cumplimiento de los productos según los siguientes parámetros:

ESTADO	SIGNIFICADO	RANGO
Verde	Iguala o supera lo esperado	80 – 100%
Amarillo	Situación gestionable	60 – 79.99%
Rojo	Se desvía de lo esperado	0 – 59.99%

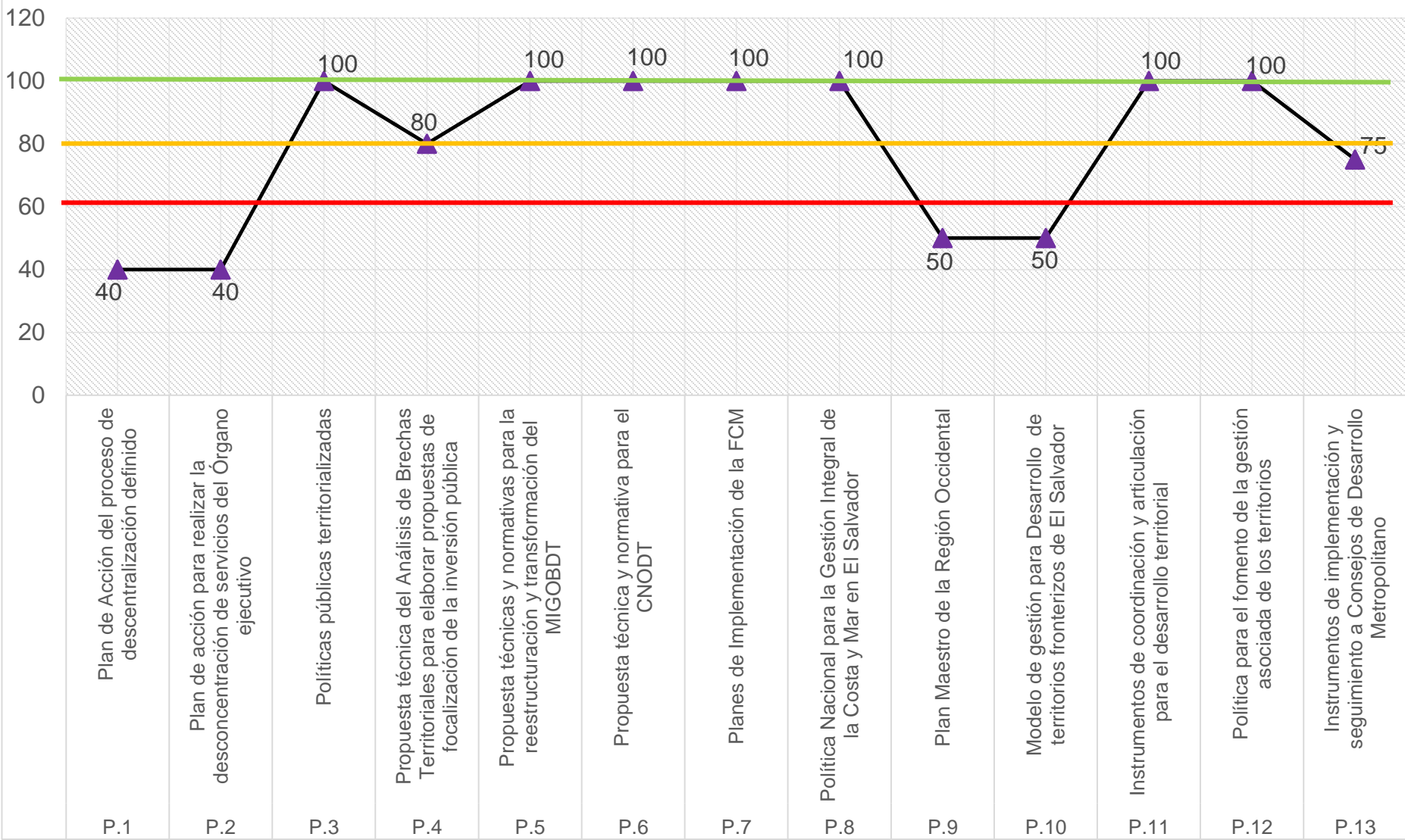
- ✓ Los detalles del seguimiento pueden ser consultados en la matriz de seguimiento del POA, donde se reflejan los avances de los productos y las actividades, así como también en el caso de desviaciones, se enuncian sus causas y acciones correctivas a implementar.

OBJETIVO ESTRATÉGICO 1

Promover, conducir y coordinar políticas y procesos de transformación y territorialización del Estado, en armonía con la normativa sobre la igualdad de género, para garantizar los derechos de la población y entregarle servicios públicos cercanos, oportunos y de calidad.

DTE – Porcentaje de cumplimiento de productos POA 2017

Promedio de porcentaje de cumplimiento: 79.62%



P.1	Plan de Acción del proceso de descentralización definido
P.2	Plan de acción para realizar la desconcentración de servicios del Órgano ejecutivo
P.3	Políticas públicas territorializadas
P.4	Propuesta técnica del Análisis de Brechas Territoriales para elaborar propuestas de focalización de la inversión pública
P.5	Propuesta técnicas y normativas para la reestructuración y transformación del MIGOBDT
P.6	Propuesta técnica y normativa para el CNOTD
P.7	Planes de Implementación de la FCM
P.8	Política Nacional para la Gestión Integral de la Costa y Mar en El Salvador
P.9	Plan Maestro de la Región Occidental
P.10	Modelo de gestión para Desarrollo de territorios fronterizos de El Salvador
P.11	Instrumentos de coordinación y articulación para el desarrollo territorial
P.12	Política para el fomento de la gestión asociada de los territorios
P.13	Instrumentos de implementación y seguimiento a Consejos de Desarrollo Metropolitano

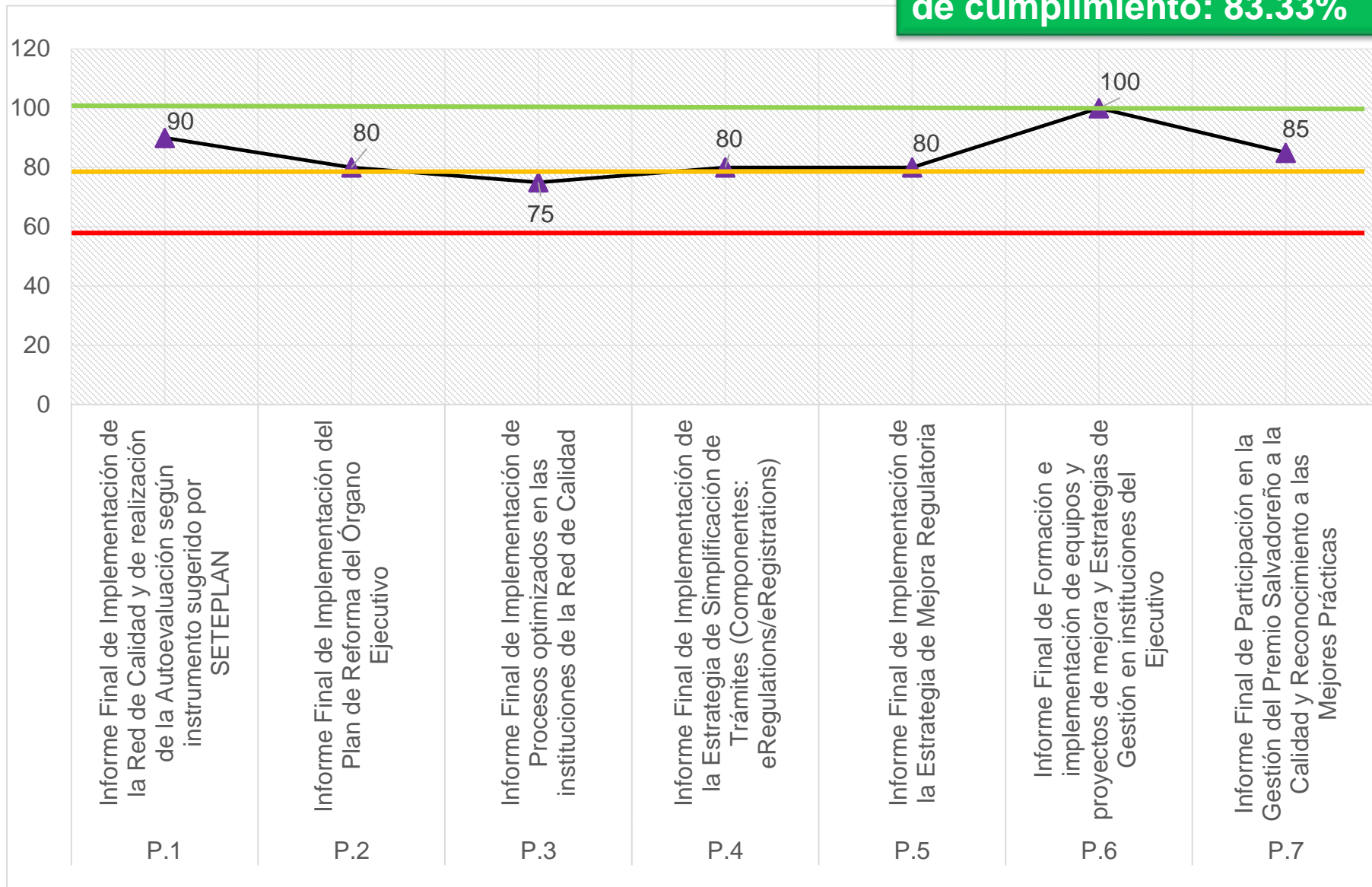
DPFP – Porcentaje de cumplimiento de productos POA 2017

Promedio de porcentaje de cumplimiento: 100%




DFIGC – Porcentaje de cumplimiento de productos POA 2017

Promedio de porcentaje de cumplimiento: 83.33%



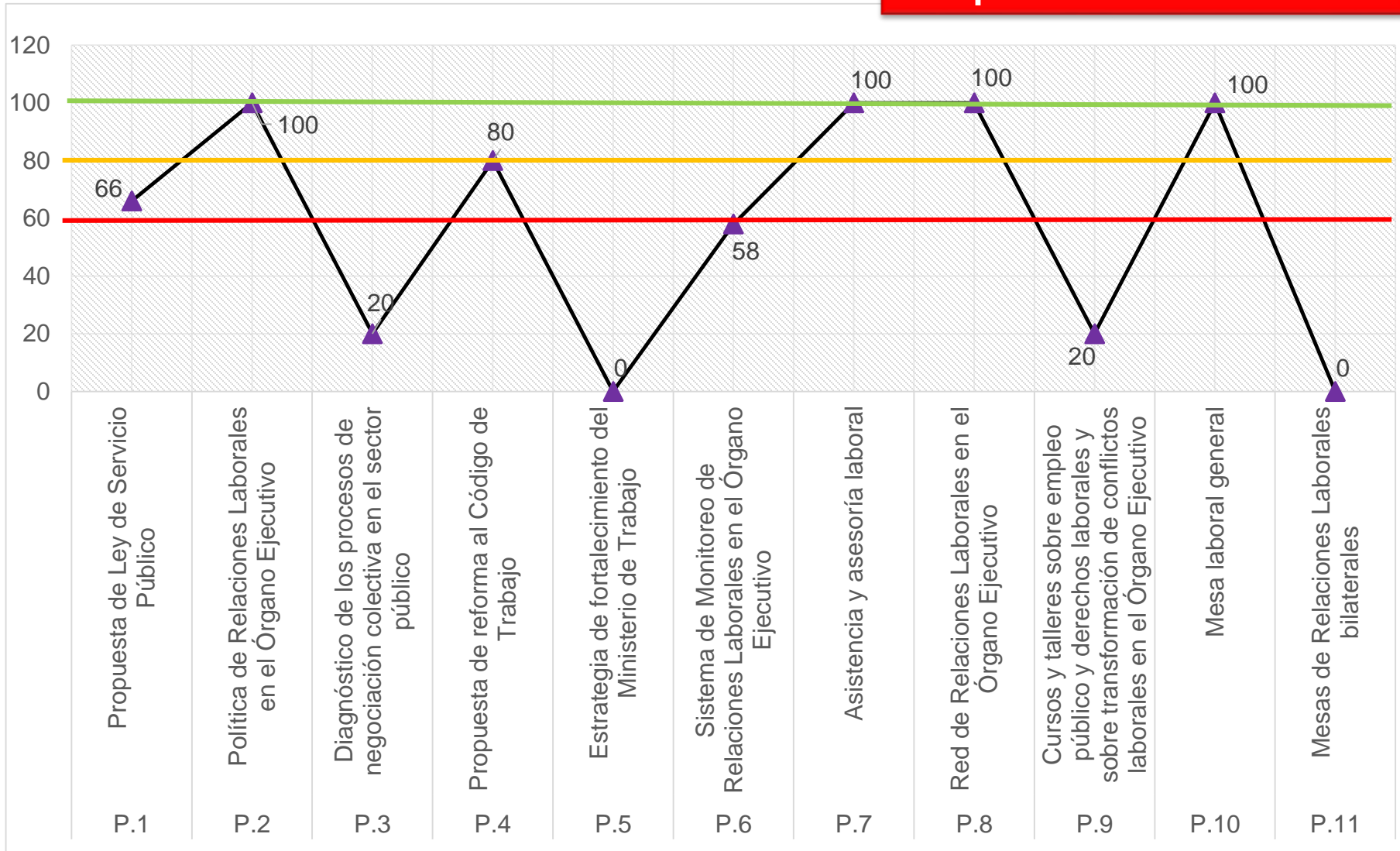
DGE – Porcentaje de cumplimiento de productos POA 2017

Promedio de porcentaje de cumplimiento: 92.50%



DRLG – Porcentaje de cumplimiento de productos POA 2017

Promedio de porcentaje de cumplimiento: 58.55%



Logros y avances del objetivo estratégico 1

- ✓ Seguimiento y apoyo técnico a los subsistemas de profesionalización de la función pública, realizando 12 reuniones con 8 instituciones del Gobierno Central y autónomas.
- ✓ Seguimiento, apoyo técnico y actualización a las 14 instituciones del Órgano Ejecutivo y 11 Autónomas, de las cuales 9 se incorporaron al SAPT. Dentro de las 50 reuniones realizadas se incluyen talleres de capacitación sobre la operatividad del SAPT, así como la revisión de los perfiles o requerimientos académicos de los descriptores de puestos de conformidad con el nivel de clasificación del puesto. También se realizó conjuntamente con la DINAFLI del Ministerio de Hacienda, reunión con 10 Ministerios, Presidencia y sus Secretarías, para capacitar sobre la aplicación de la Guía de usuario Sistema SIRH "Consulta libre asociar puestos funcionales SAPT", que permitió realizar un estudio salarial.
- ✓ Mejorado el Portal de Empleos Públicos, permitiendo a la ciudadanía aplicar en línea, postulando a los puestos de trabajo. En el año 2017, se registraron 38 instituciones participantes en el Sistema y 42,602 ciudadanos.
- ✓ Elaborado el Plan Nacional de Capacitación, ejecutándose 15 acciones formativas entre las que se encuentra un Diplomado sobre inversión pública, realizado con el ICAP de Costa Rica.
- ✓ Gestionado el apoyo para el diseño y elaboración de herramienta informática para el monitoreo de relaciones laborales y realización del mismo.

Logros y avances del objetivo estratégico 1

- ✓ Analizadas las competencias en las que hay interés de descentralizar, con la asesoría de la Secretaría Nacional de Planificación y Desarrollo del Ecuador (SENPLADES)
- ✓ Elaborada la propuesta del Diplomado que contiene la metodología de la Territorialización de las Políticas Públicas.
- ✓ Desarrollados los instrumentos de planificación para el seguimiento a los proyectos departamentales por medio de la asesoría técnica brindada al MIGOBDT.
- ✓ Formulada la Política Nacional para la Gestión Integral de la Costa y Mar en El Salvador.
- ✓ Realizadas las pruebas pilotos del sistema de seguimiento y monitoreo con participación ciudadana del plan maestro de la región oriental. Se tiene toda la institucionalidad lista y se ha contratado la empresa consultora responsable de instalarlo y capacitar a todo el GOES sobre el manejo del sistema
- ✓ Concluida la propuesta de Interoperabilidad de la base de datos del DUI con el concurso del RNPN, MJSP, ITIGES y SETEPLAN

Logros y avances del objetivo estratégico 1

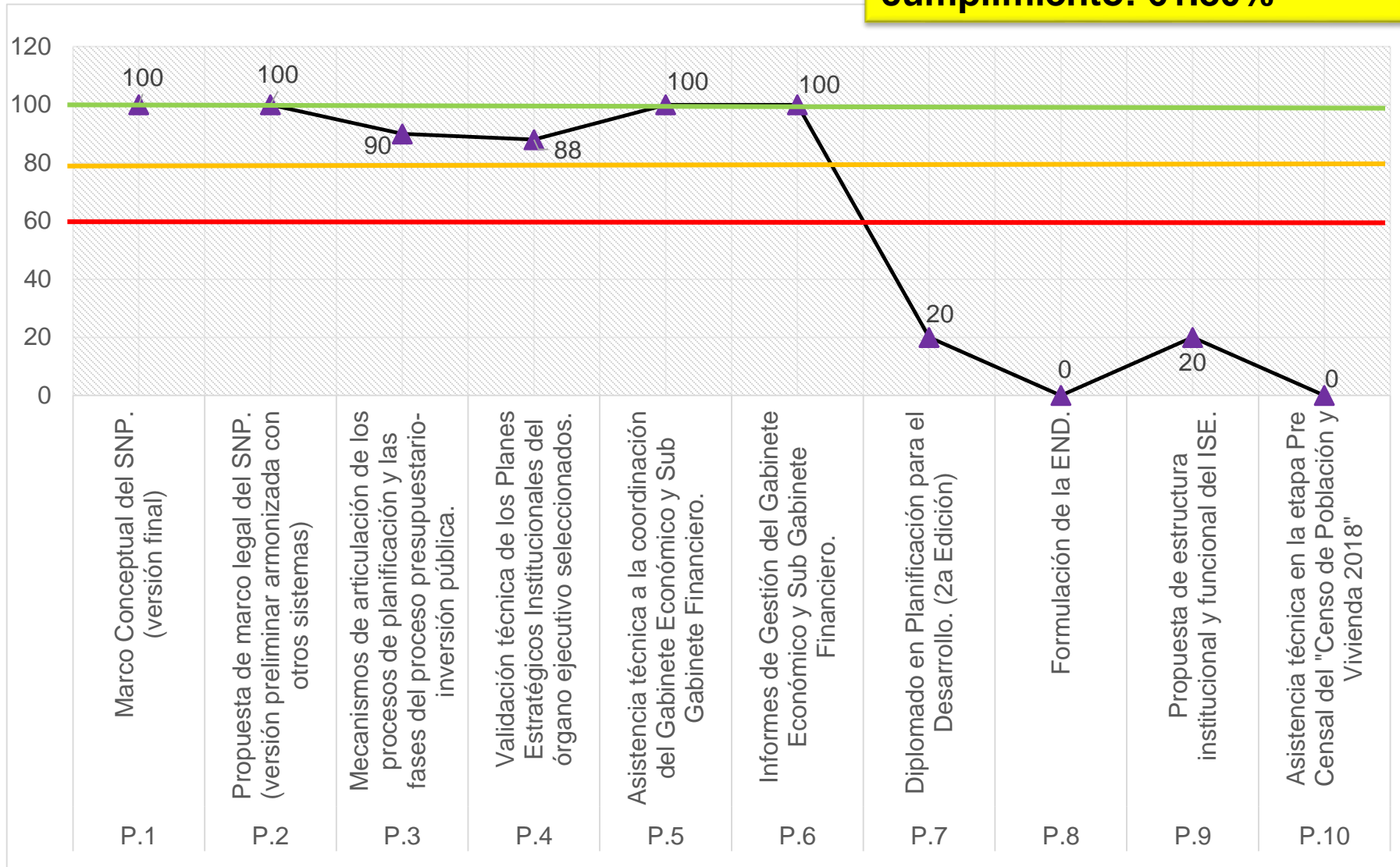
- ✓ Verificados los resultados de la Red de Calidad correspondientes a la Autoevaluación de 5 hospitales nacionales del MINSAL: Santiago de María, Cojutepeque, Nueva Concepción, Ahuachapán, Sonsonate y de la Región de Salud Central. Asimismo se realizaron verificaciones a oficinas Regionales de San Miguel y Chalatenango de FOPROLYD y a las departamentales de MINED: Morazán, La Libertad, San Vicente.
- ✓ Aprobada la ley de Procedimientos Administrativos el 15 de diciembre 2017, destacando que su vigencia es dentro de un año después de la publicación.
- ✓ Creado un compendio de normativas aplicables al desarrollo de servicios electrónicos así como fueron realizados talleres técnicos al interior de algunas instituciones para desarrollar servicios públicos inter-operables.
- ✓ Identificado el Sistema de Gestión de Talento Humano para el GOES del MH para ser reutilizado en varias instituciones del Órgano Ejecutivo.
- ✓ Coordinada la integración para registro de nacimientos entre el RNPN y el MINSAL, contando con más de 90,000 bebés con número CUN desde su nacimiento.

OBJETIVO ESTRATÉGICO 2

Dotar al Gobierno de la capacidad de planificar y gestionar el desarrollo del país en el marco del buen vivir.

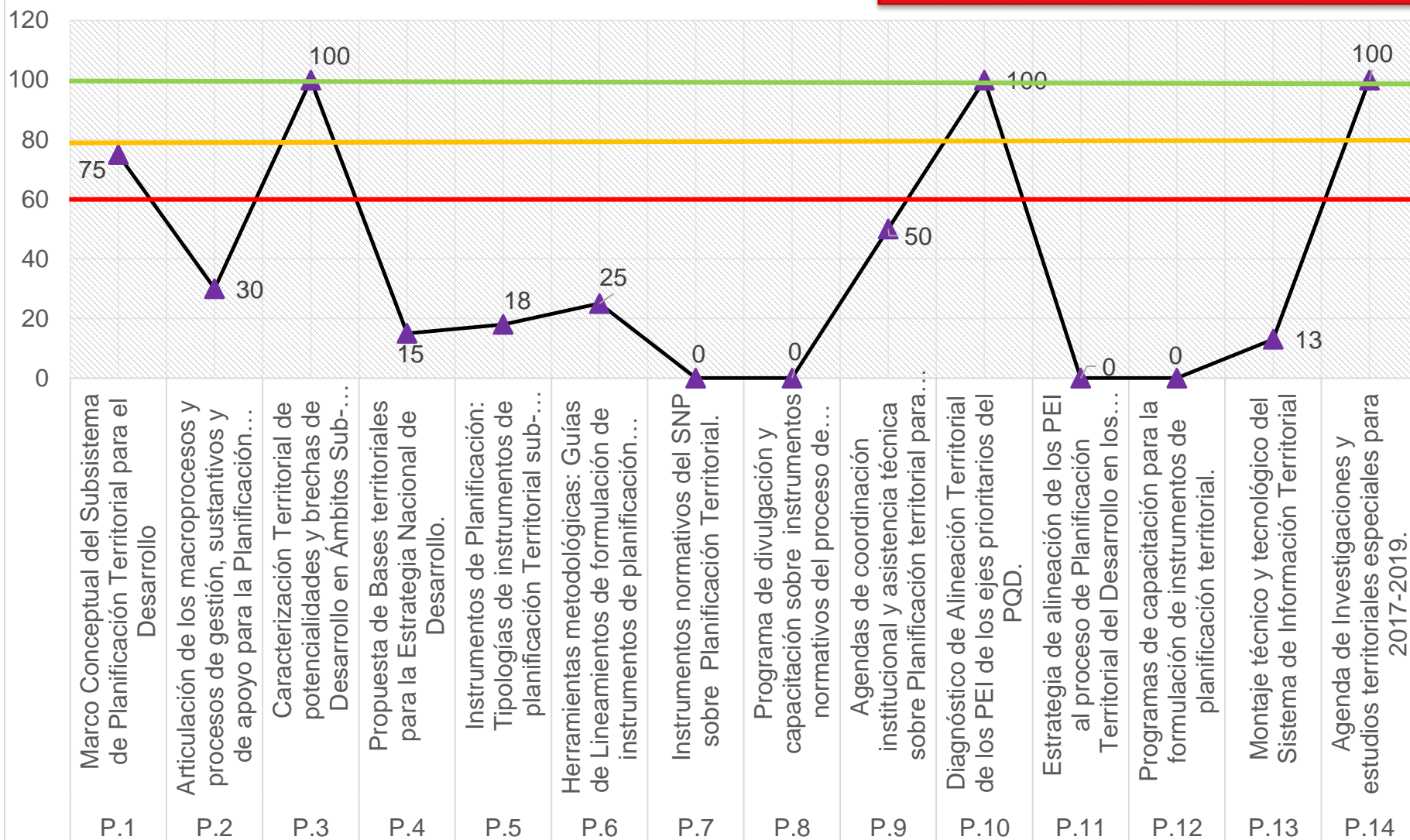
DPN – Porcentaje de cumplimiento de productos POA 2017

Promedio de porcentaje de cumplimiento: 61.80%



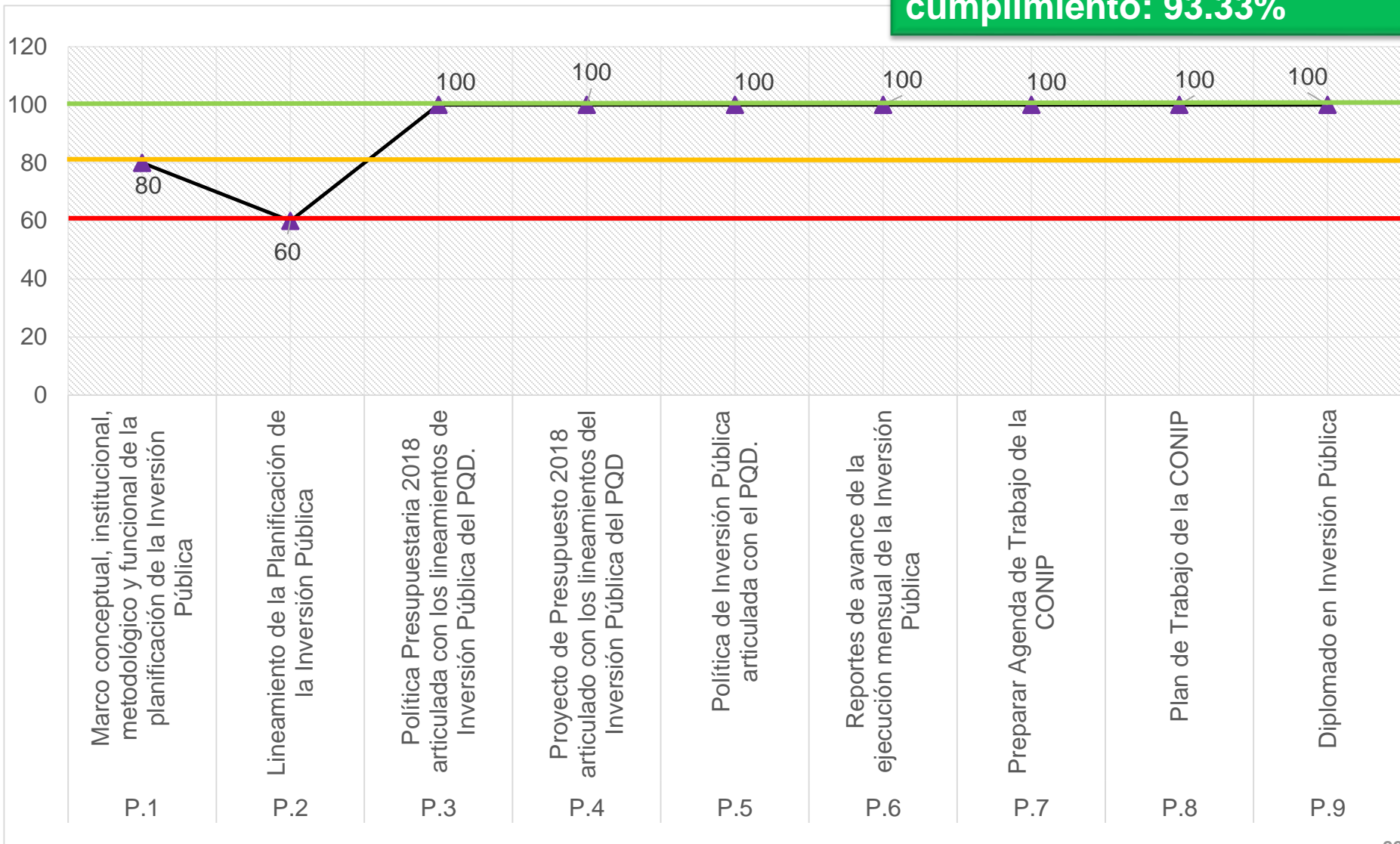
DPT – Porcentaje de cumplimiento de productos POA 2017

Promedio de porcentaje de cumplimiento: 37.57%



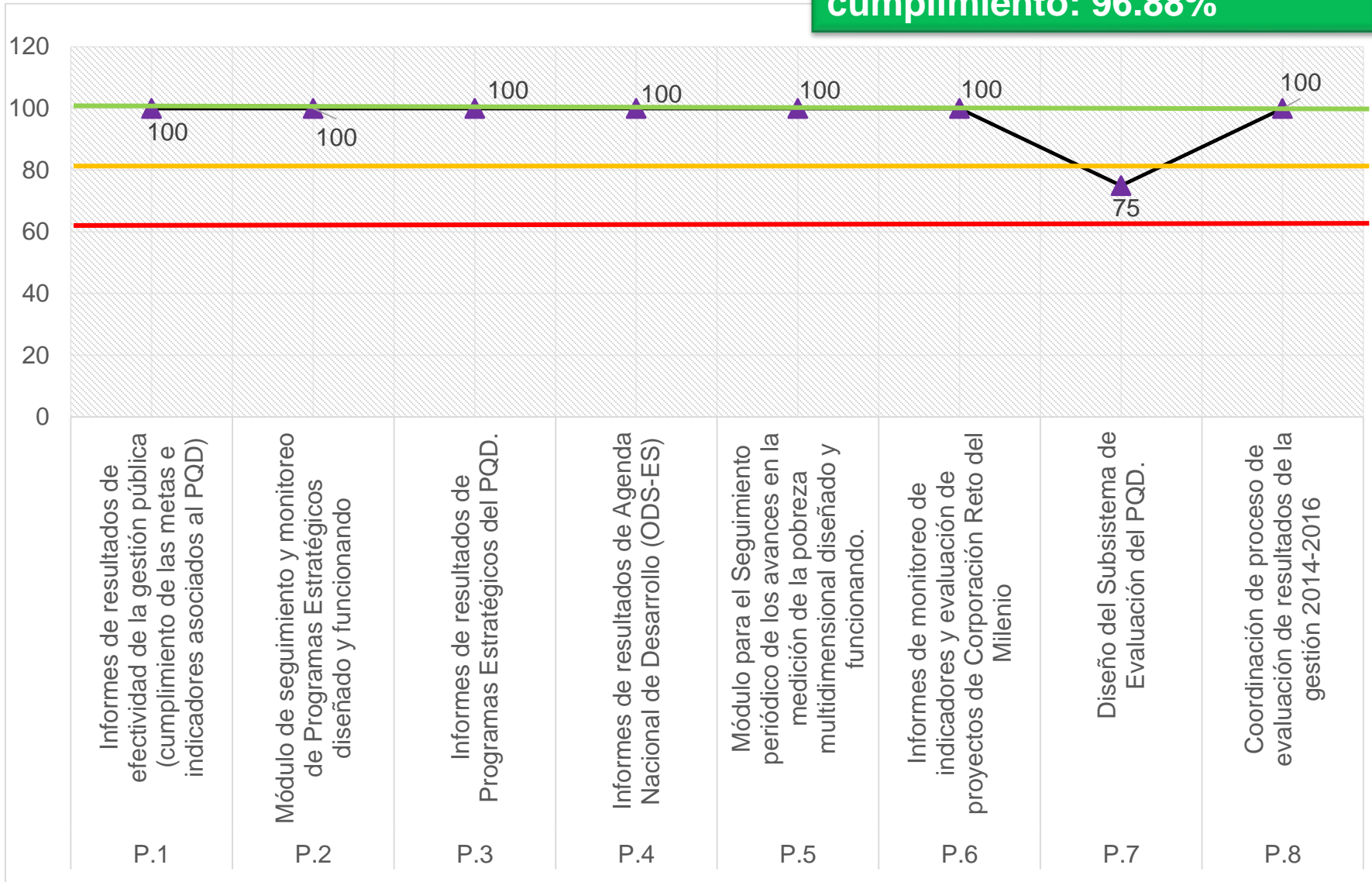
DPIP – Porcentaje de cumplimiento de productos POA 2017

Promedio de porcentaje de cumplimiento: 93.33%



DSE – Porcentaje de cumplimiento de productos POA 2017

Promedio de porcentaje de cumplimiento: 96.88%



Logros y avances del objetivo estratégico 2

- ✓ Incorporado el enfoque de género en los lineamientos sobre Planificación Estratégica y definido el proceso y mecanismo de validación técnica de los PEI del órgano ejecutivo.
- ✓ Implementados los instrumentos de alineación de los procesos sustantivos de planificación y las fases del proceso presupuestario-inversión pública.
- ✓ Publicado y socializado el documento conceptual del Sistema Nacional de Planificación (SNP).
- ✓ Diseñada, formulada y programada para 2017-2019 la Agenda de Investigaciones y Estudios Territoriales Estratégicos así como los Reportes Anuales de Indicadores Territoriales del Desarrollo.
- ✓ Identificadas las oportunidades de mejora metodológica en base al análisis de la experiencia de formulación del Plan de Desarrollo de la Región Oriente y el análisis diagnóstico sobre el estado de integración del enfoque territorial en la formulación de los PEIs de instituciones claves del Órgano Ejecutivo.

Logros y avances del objetivo estratégico 2

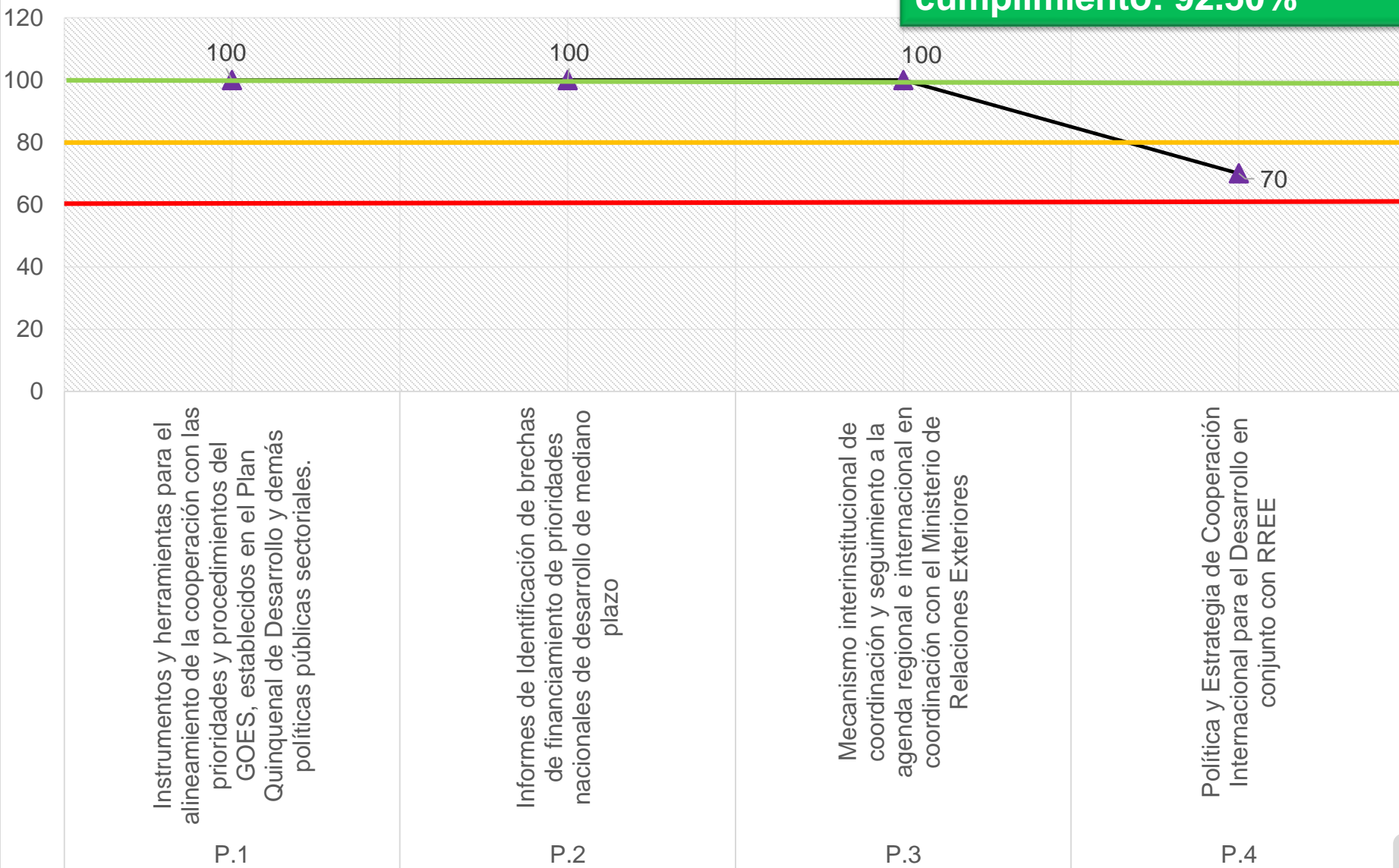
- ✓ Elaborado el marco conceptual e institucional del Subsistema de Planificación de la Inversión Pública, su marco metodológico y funcional, los macroprocesos, procesos sustantivos y operativos así como los diagramas funcionales.
- ✓ Analizados los lineamientos de Inversión Pública del PQD y la propuesta de la política presupuestaria 2018; consensuando un análisis comparativo de ambos documentos de prioridades estratégicas.
- ✓ 28 personas graduadas del Diplomado en Planificación de la Inversión Pública.
- ✓ Presentados los Informes de resultados de efectividad de la gestión pública (cumplimiento de las metas e indicadores asociados al PQD), resultados de Programas Estratégicos del PQD, resultados de Agenda Nacional de Desarrollo (ODS-ES), seguimiento periódico de los avances en la medición de la pobreza multidimensional, monitoreo de indicadores y evaluación de proyectos de Corporación Reto del Milenio.

OBJETIVO ESTRATÉGICO 3

Asegurar la planificación y el alineamiento de la cooperación externa con las prioridades del PQD

DCI – Porcentaje de cumplimiento de productos POA 2017

Promedio de porcentaje de cumplimiento: 92.50%



Logros y avances del objetivo estratégico 3

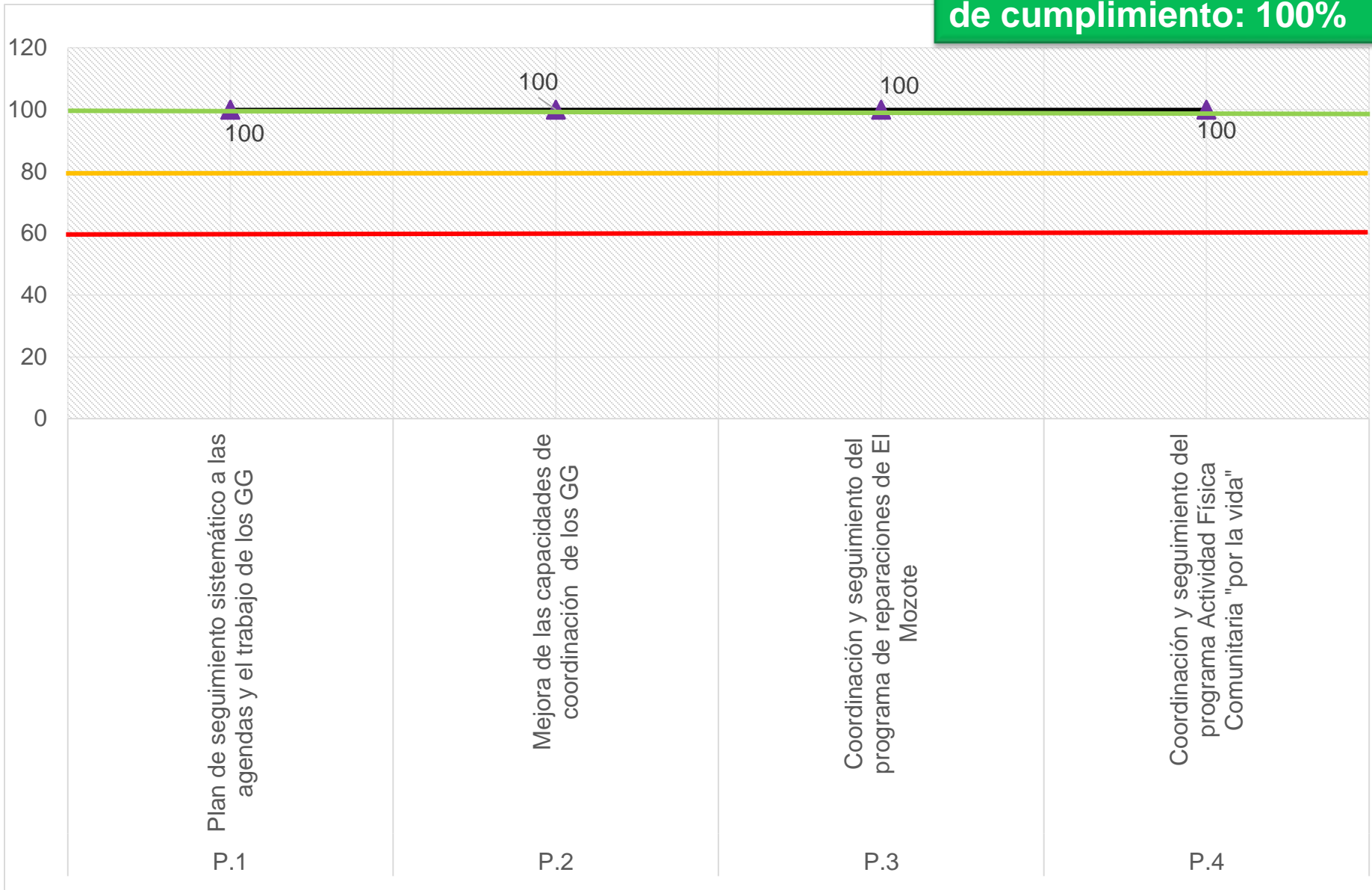
- ✓ Alineados y asignados fondos importantes de Cooperación Internacional para las prioridades nacionales: Plan Social, Plan El Salvador Seguro, Política Nacional de Transformación Productiva.
- ✓ Creada herramienta informática institucional de registro y seguimiento a la cooperación internacional.

OBJETIVO ESTRATÉGICO 4

Fortalecer la articulación del Gobierno para la gestión estratégica de las prioridades del PQD

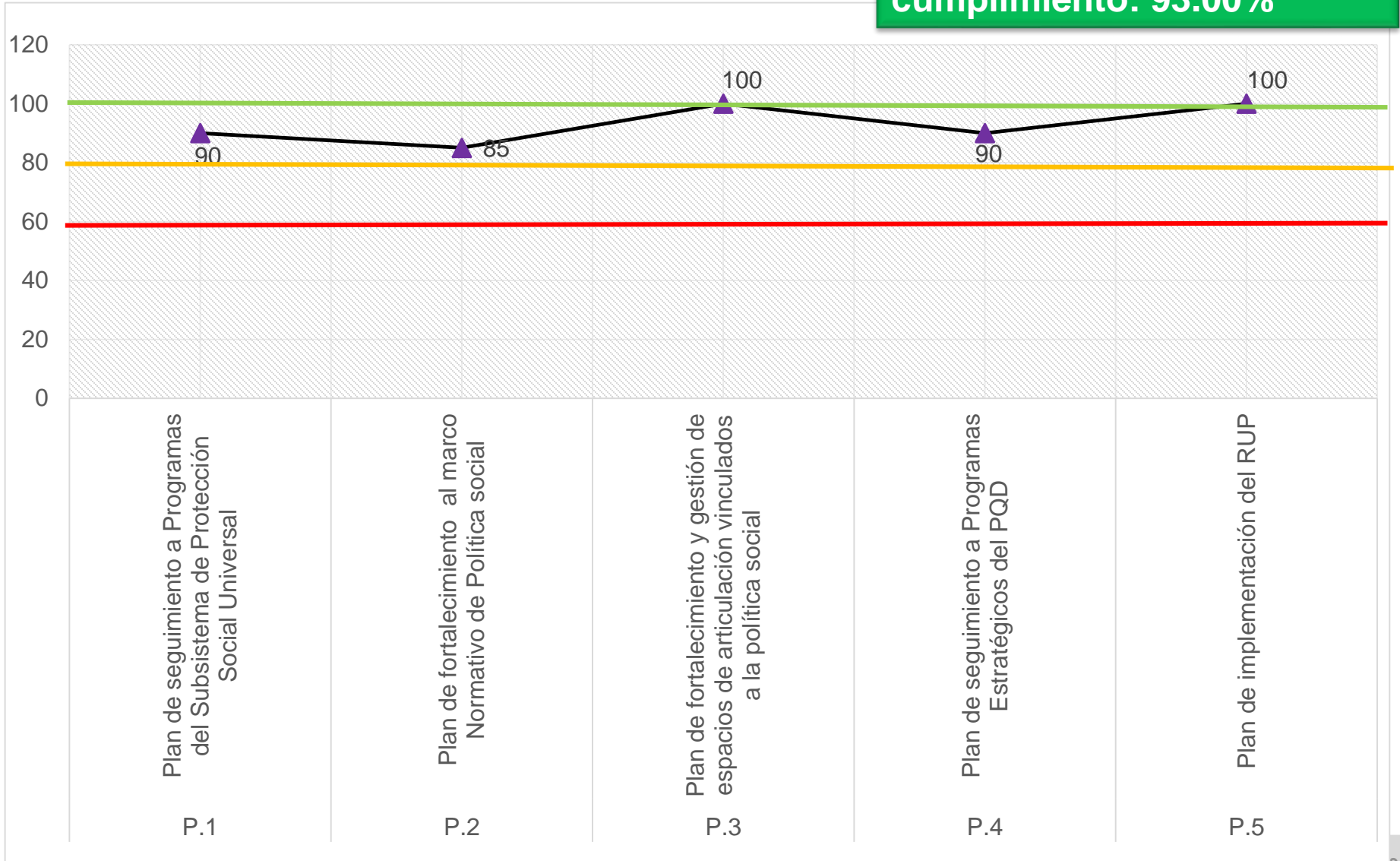
DCG – Porcentaje de cumplimiento de productos POA 2017

Promedio de porcentaje de cumplimiento: 100%



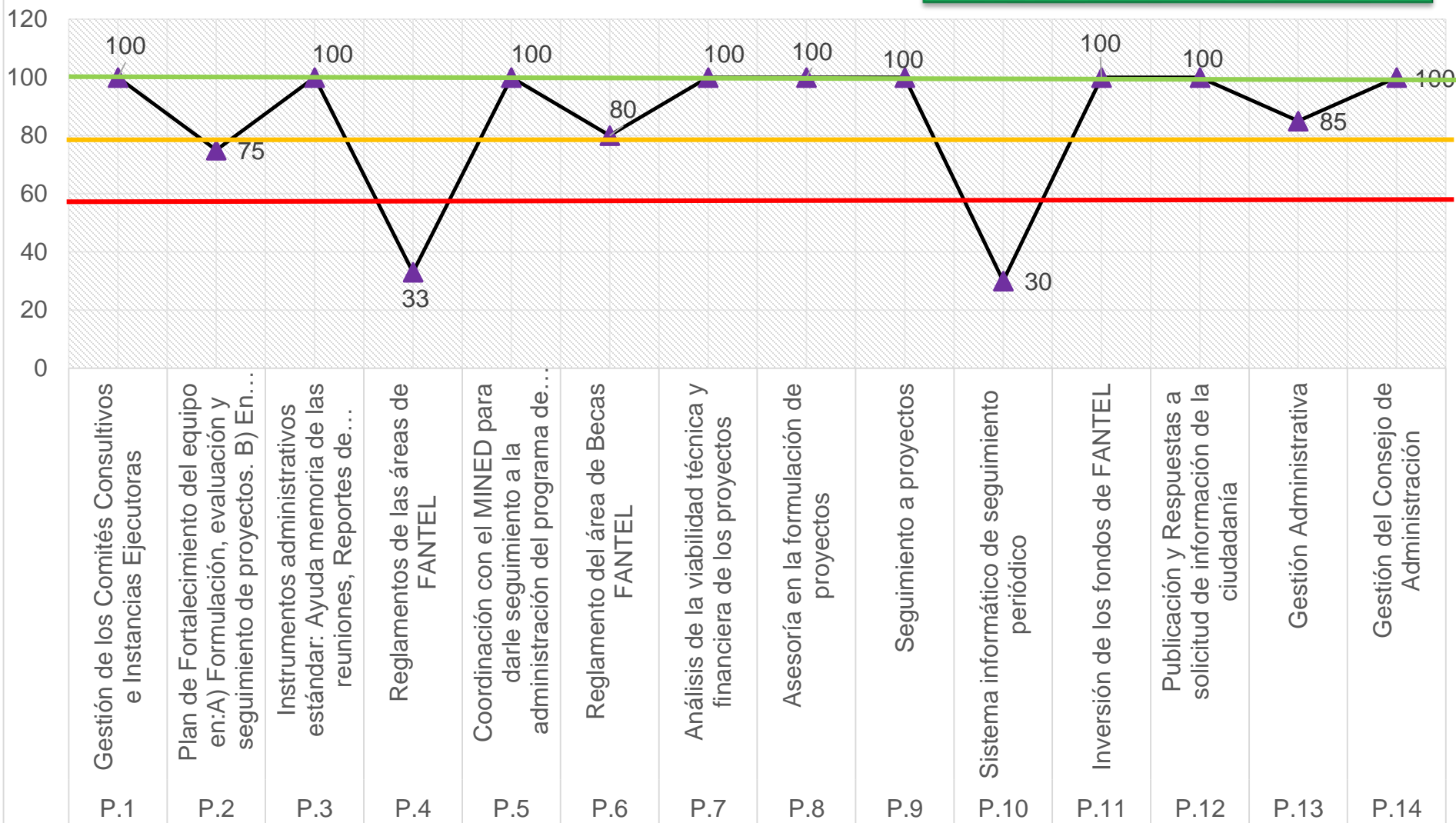
DPE – Porcentaje de cumplimiento de productos POA 2017

Promedio de porcentaje de cumplimiento: 93.00%



FANTEL – Porcentaje de cumplimiento de productos POA 2017

Promedio de porcentaje de cumplimiento: 85.93%



Logros y avances del objetivo estratégico 4

- ✓ Iniciada la implementación de la Estrategia para la erradicación de la pobreza “ Familias Sostenibles”
- ✓ Recibido el primer desembolso de la UE y Gran Ducado de Luxemburgo para el Plan de Desarrollo , Protección e Inclusión Social.
- ✓ Ampliada la cobertura del RUP en 115 municipios y vinculación con bases de datos de 5 instituciones a nivel nacional.
- ✓ Institucionalizado el proceso de elaboración de los informes de gobierno a través de los Gabinetes de Gestión.
- ✓ Definidas las agendas estratégicas en tres Gabinetes de Gestión en torno a las cuales se abordan temas prioritarios para la gestión de gobierno.
- ✓ Cumplidas el 74% de las medidas de reparación del Programa de Desarrollo Social Integral de El Mozote y lugares aledaños.

Logros y avances del objetivo estratégico 4

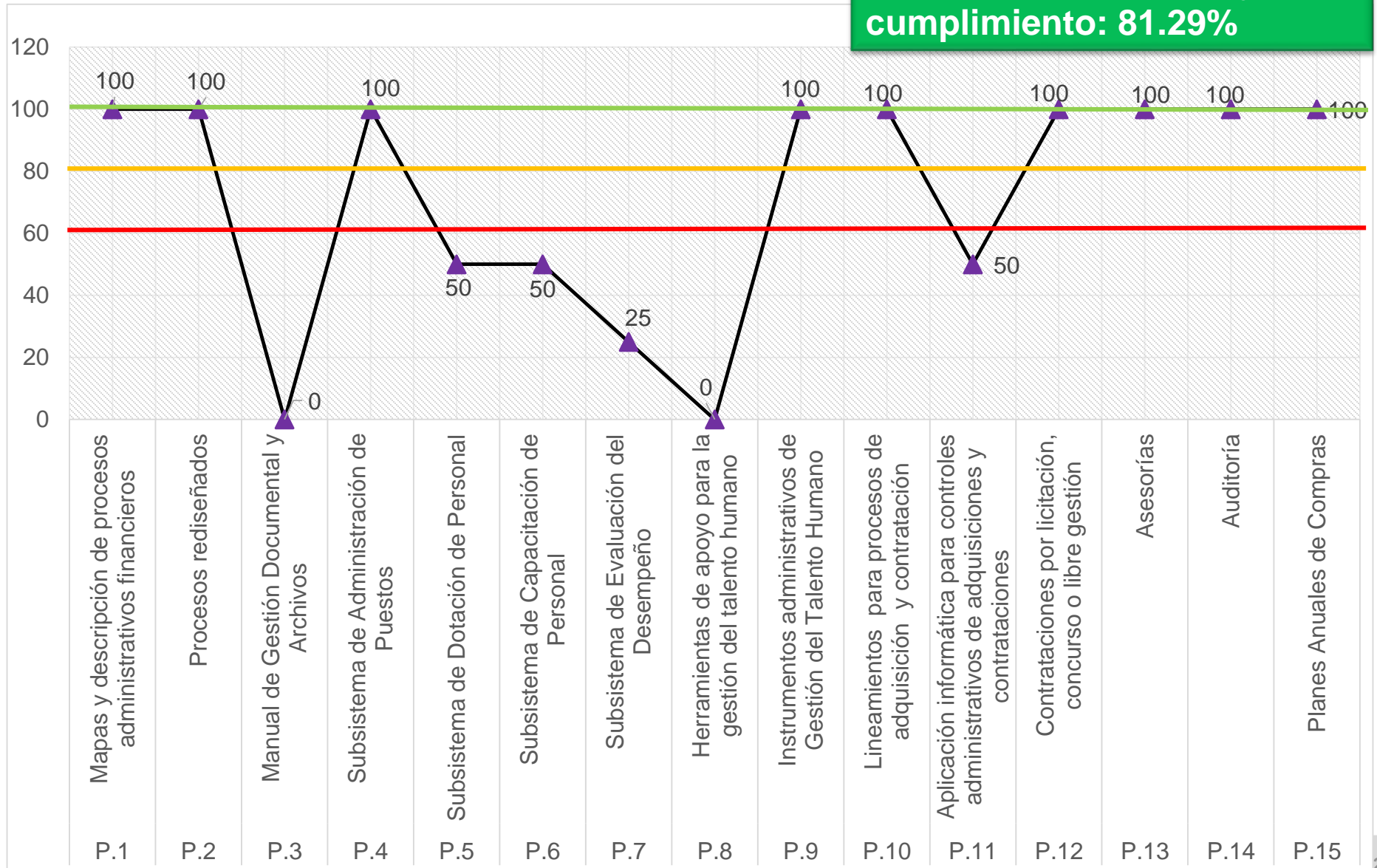
- ✓ Incorporadas al Registro oficial de víctimas 1,698 víctimas de las masacres de El Mozote y lugares aledaños.
- ✓ Ampliado el Programa Actividad Física Comunitaria "por la vida" a 26 comunidades de 22 municipios, con una participación de 21,789 personas y 52 especialistas cubanos que apoyan la implementación del mismo.
- ✓ Coordinados efectivamente y alineados con las prioridades y enfoques del PQD los proyectos de las áreas de inversión de FANTEL.
- ✓ Aprobada la Reforma del Reglamento de Becas de Educación Superior para ser administrado por una Institución Pública.

OBJETIVO ESTRATÉGICO 5

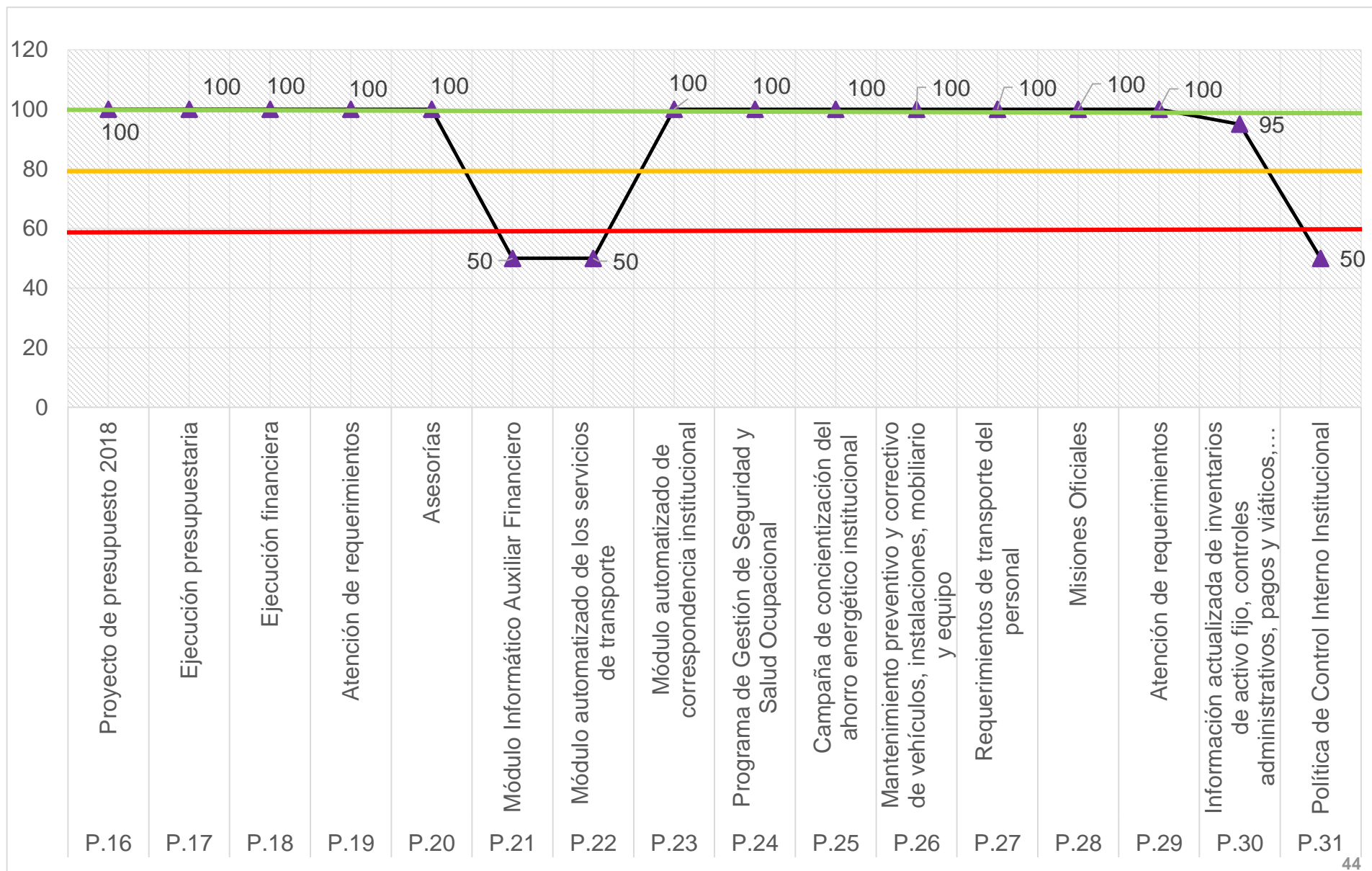
Fortalecer, modernizar e innovar la
gestión para el desarrollo institucional

GAF – Porcentaje de cumplimiento de productos POA 2017

Promedio de porcentaje de cumplimiento: 81.29%

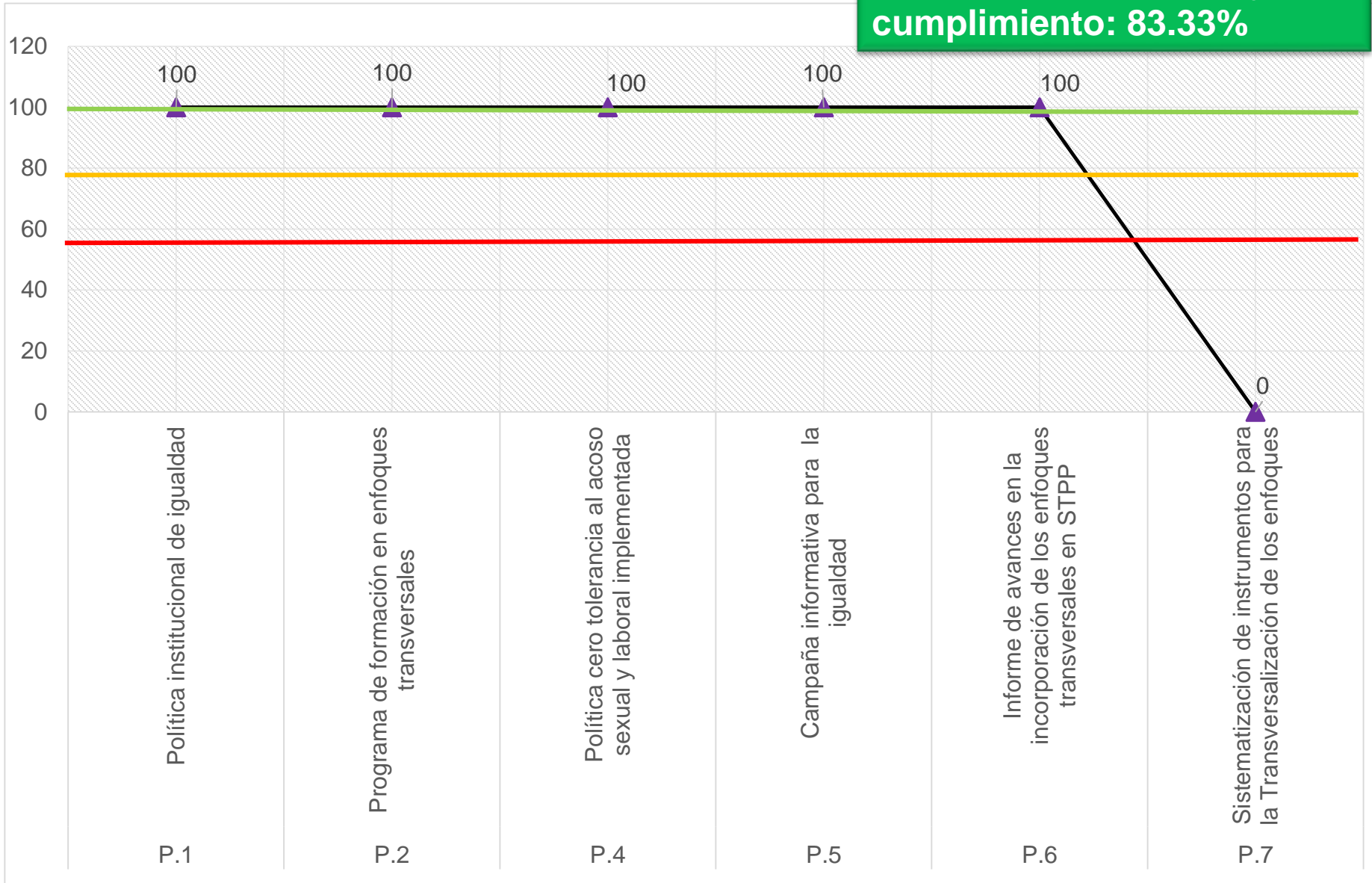


GAF – Porcentaje de cumplimiento de productos POA 2017



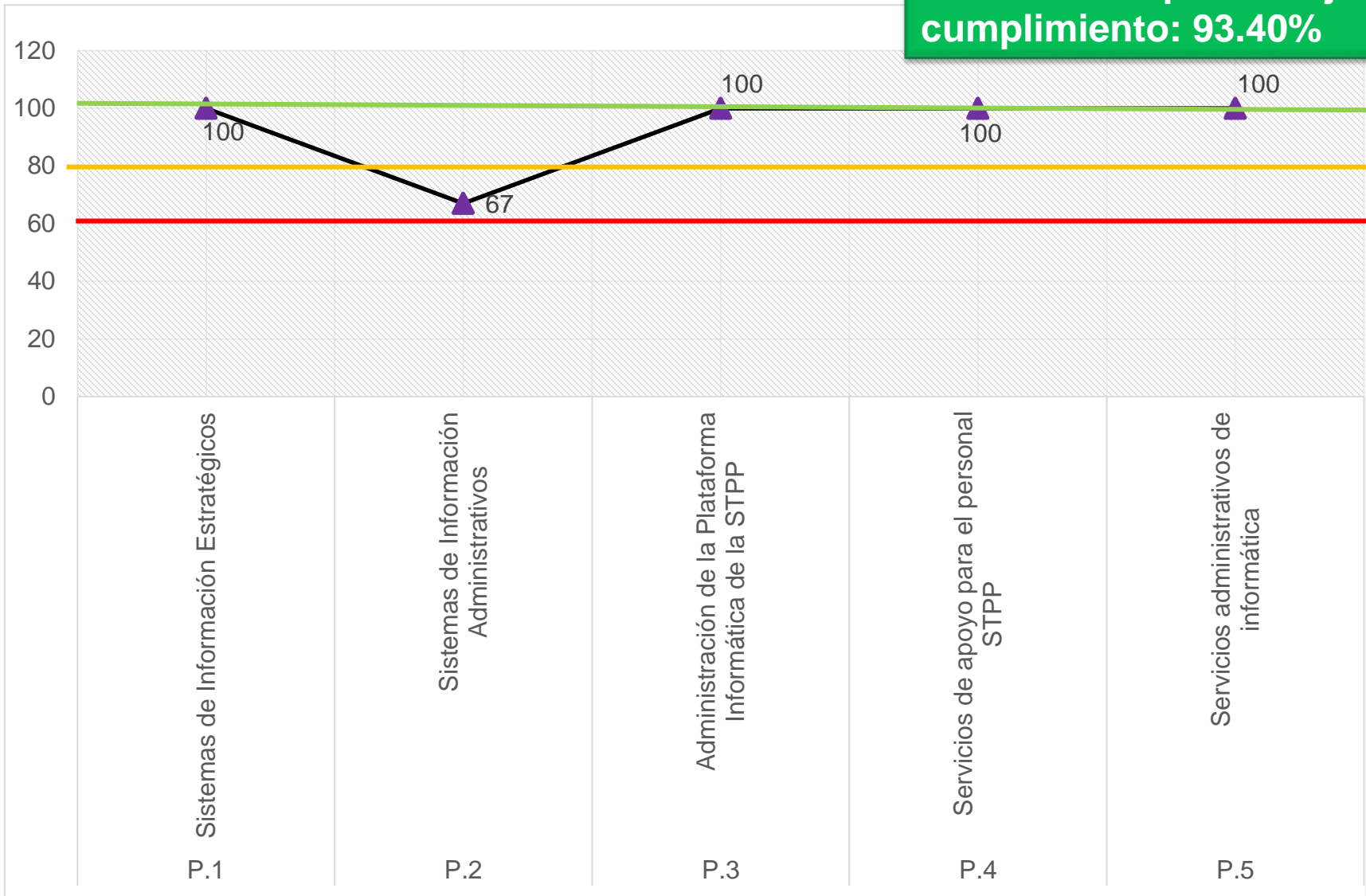
UDHG – Porcentaje de cumplimiento de productos POA 2017

Promedio de porcentaje de cumplimiento: 83.33%



UI – Porcentaje de cumplimiento de productos POA 2017

Promedio de porcentaje de cumplimiento: 93.40%



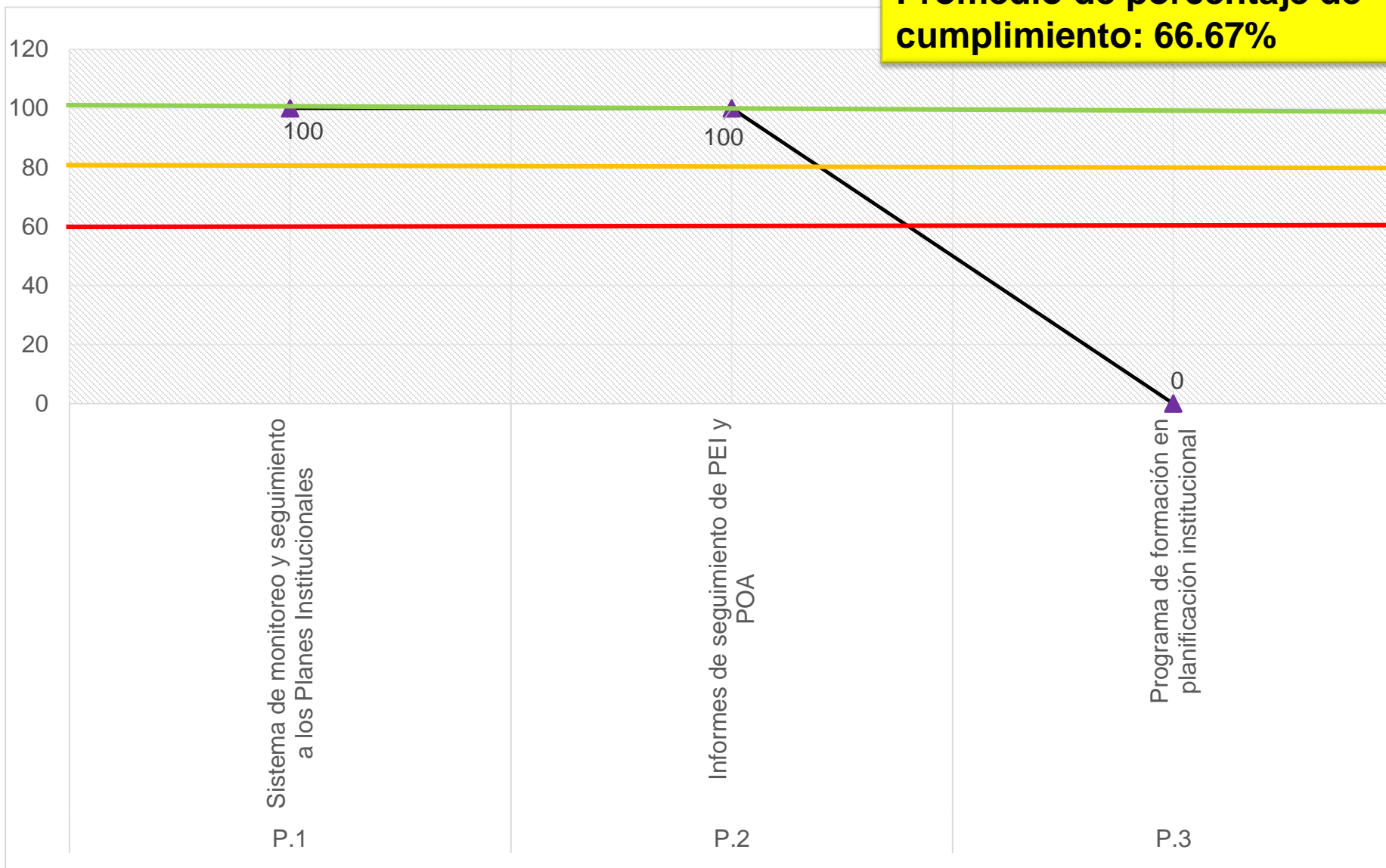
UAL – Porcentaje de cumplimiento de productos POA 2017

Promedio de porcentaje de cumplimiento: 100%



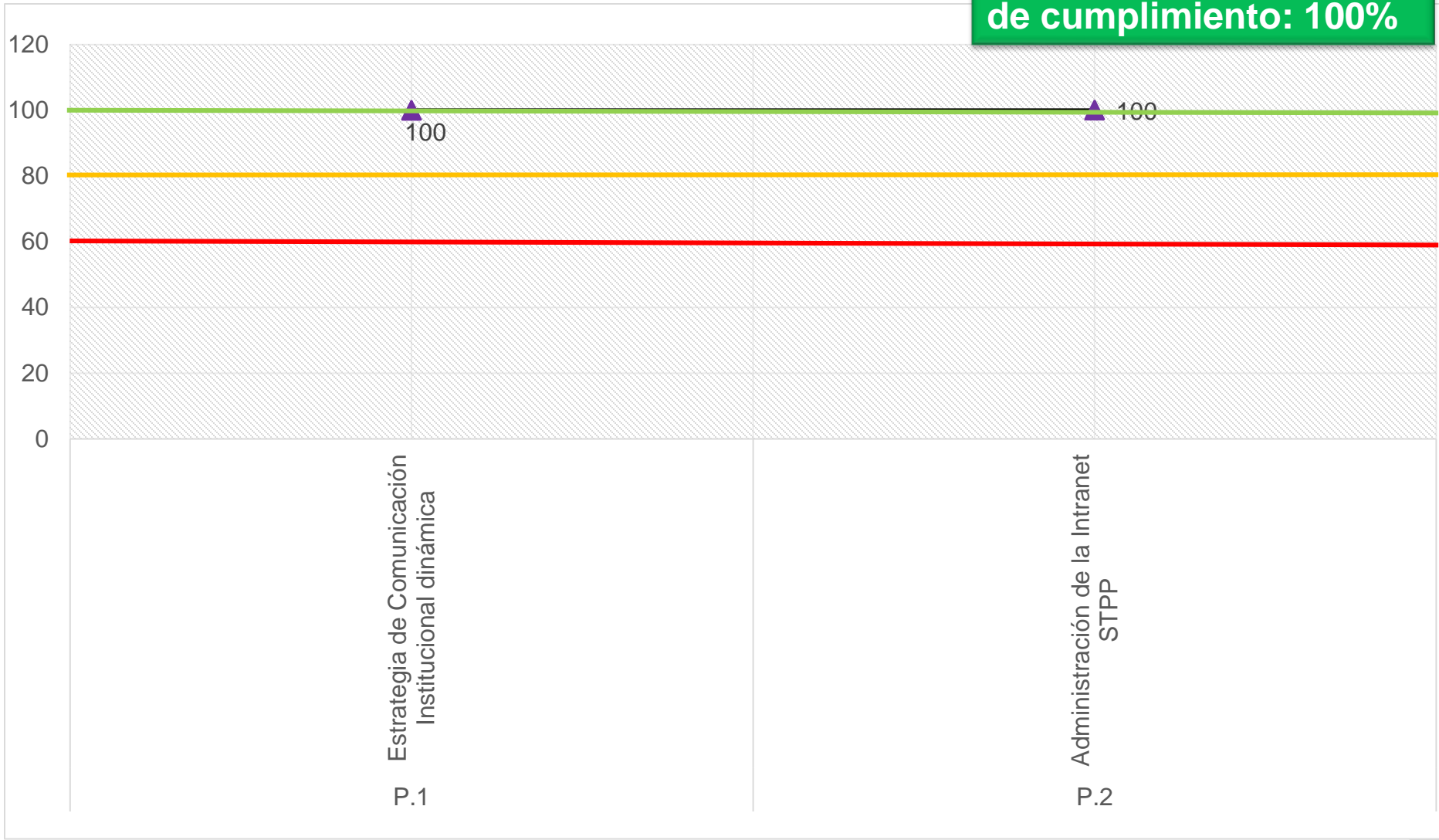
UPI – Porcentaje de cumplimiento de productos POA 2017

Promedio de porcentaje de cumplimiento: 66.67%



UC – Porcentaje de cumplimiento de productos POA 2017

Promedio de porcentaje de cumplimiento: 100%



Logros y avances del objetivo estratégico 5

- ✓ Aprobada Política y Protocolo de Tolerancia Cero al Acoso Laboral y Sexual y Comité creado y funcionando.
- ✓ Personal de SETEPLAN sensibilizado y capacitado en Equidad de Género.
- ✓ Elaborada propuesta de Política de Igualdad y No Discriminación Institucional.
- ✓ Modelados los Procesos de “Pagar remuneraciones” y “Pagar bienes y servicios”.
- ✓ Autorizados y divulgados los Lineamientos de Adquisiciones y Contrataciones.
- ✓ Funcionando Comité de Seguridad y Salud Ocupacional (CSSO) y sus Brigadas.
- ✓ Formulado y en ejecución Programa de Gestión de Prevención de Riesgos Ocupacionales.
- ✓ Medidas de seguridad en infraestructura de lugares de trabajo formuladas y en ejecución.
- ✓ Formulado Programa Presupuestario de SETEPLAN.

Logros y avances del objetivo estratégico 5

- ✓ Elaborado Plan Estratégico de TIC, Políticas de Gestión de Sistemas de Información y Seguridad Informática, Manual y Procesos TIC, entre otros.
- ✓ Funcionando la Intranet de SETEPLAN.
- ✓ Elaborado el Sistema de Seguimiento y Monitoreo PEI – POA
- ✓ Gestión de Sistemas de Información y Jornadas de capacitación en Sistemas SETEPLAN.
- ✓ Se brindó apoyo administrativo y logístico para el arrendamiento y la adecuación física y mobiliarios de la sede 2 de SETEPLAN, donde se trasladó la Dirección General de Transformación del Estado y la ENAFOP.

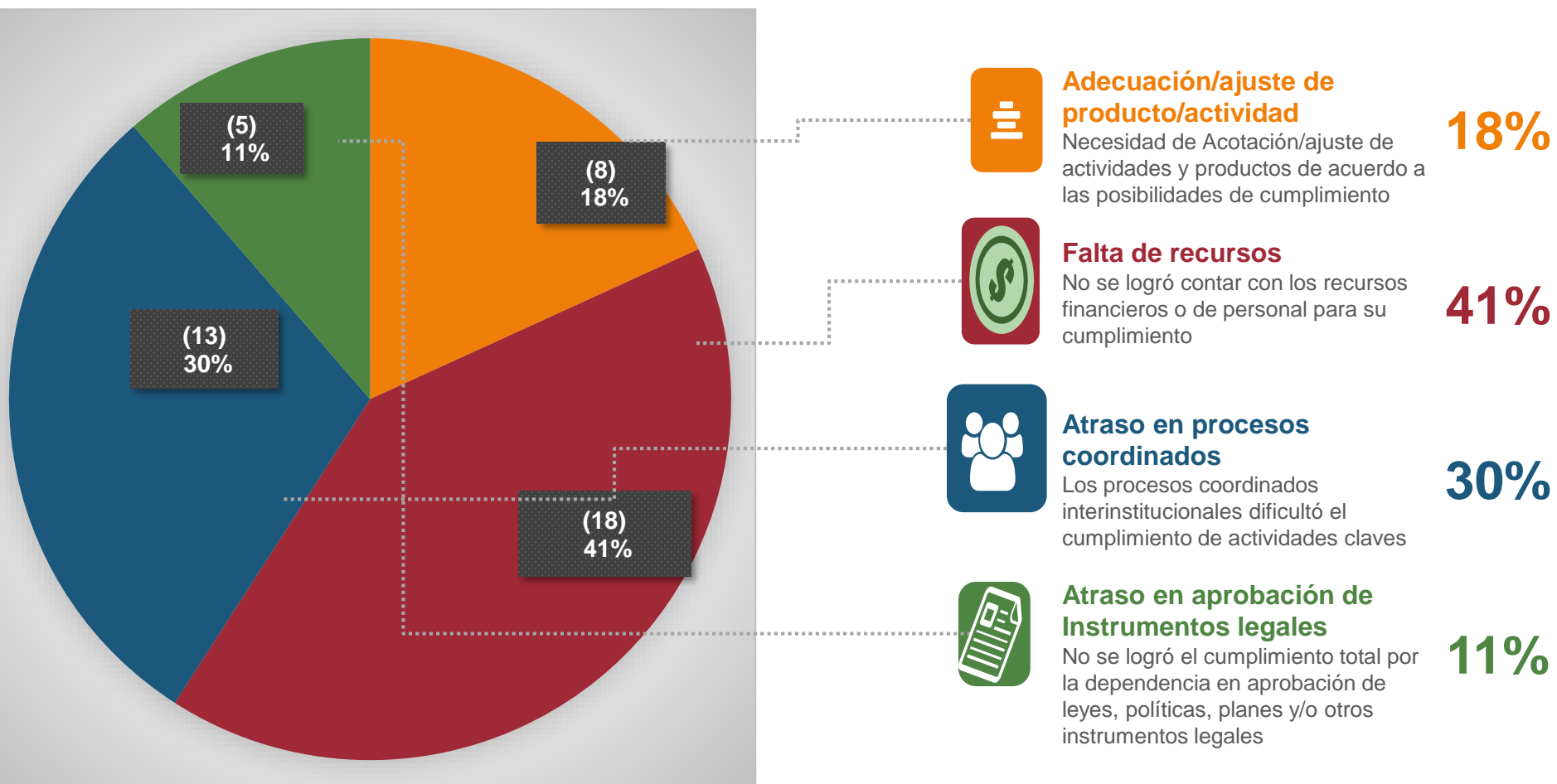
Porcentaje de cumplimiento de productos del POA 2017 por Objetivo Estratégico



OBJETIVO ESTRATÉGICO 1		OBJETIVO ESTRATÉGICO 2		OBJETIVO ESTRATÉGICO 3		OBJETIVO ESTRATÉGICO 4		OBJETIVO ESTRATÉGICO 5	
DTE	79.62	DPN	61.80	DCI	92.50	DCG	100.00	GAF	79.68
DPFP	100.00	DPT	37.57			DPE	93.00	UDHG	83.33
DFIGC	83.33	DPIP	93.33			FANTEL	85.93	UI	93.40
DGE	92.50	DSE	96.88					UAL	100.00
DRLG	58.55							UPI	66.67
								UC	100.00

PROMEDIO POR OBJETIVO ESTRATÉGICO (SUMATORIA DE PORCENTAJES ENTRE TOTAL DE PRODUCTOS)	77.92%	67.29%	92.50%	89.91%	83.74%
PROMEDIO GENERAL DE CUMPLIMIENTO DE PRODUCTOS POA 2017 DE SETEPLAN (SUMATORIA DE PORCENTAJES DE PRODUCTOS ENTRE TOTAL DE PRODUCTOS SETEPLAN)	80.58%				

Tipografía de causas de bajo cumplimiento



Recomendaciones



- Planificar actividades que su cumplimiento corresponda al quehacer de la Dirección y/o Unidad interna de SETEPLAN.
- Revisar el alcance de cada una de las actividades, teniendo en cuenta el periodo de tiempo para el cual se está planificando.
- Revisar el alcance de la Dirección o Unidad, en caso de verse en la necesidad de realizar algunas coordinaciones interinstitucionales.
- Realizar la planificación de actividades que tengan asegurado el financiamiento.
- Estandarizar la planificación de los productos.
- Efectuar un monitoreo sistemático, automatizado y periódico de la ejecución del PEI y del POA por medio de un instrumento informático.

Mejoras para 2018



En los meses de **noviembre y diciembre de 2017** se diseñó en el **software BSC** que tiene la SETEPLAN, el **módulo de seguimiento y monitoreo al PEI y POA**, lo cual facilitará la obtención de avances periódicos que permitan advertir limitantes del **cumplimiento de metas** y el análisis consolidado y a detalle de los resultados obtenidos.

El Sistema se constituirá no solo como un instrumento de control de objetivos, resultados, productos y actividades, sino como una **herramienta de gestión** que permitirá tomar **decisiones estratégicas efectivas y oportunas** sobre el cumplimiento de los objetivos propuestos en la planeación estratégica, por medio de la generación de informes basados en los avances institucionales que se reporten.

Próximos pasos

Marzo 2018	Revisión del POA V1 con equipos para ajustar tiempos de cumplimiento y forma de seguimiento (producto o actividad)
Abril 2018	Inducción del Sistema de Seguimiento y Monitoreo a los enlaces de cada Dirección y Unidad
2-11 mayo 2018	Reporte de los enlaces de cada Dirección y Unidad en el Sistema de Seguimiento y Monitoreo
14-25 mayo 2018	Generación de Primer Informe de Seguimiento cuatrimestral del POA con Sistema BSC

MUCHAS GRACIAS



SECRETARÍA TÉCNICA
Y DE PLANIFICACIÓN
DE LA PRESIDENCIA

GOBIERNO DE
EL SALVADOR
UNÁMONOS PARA CRECER

 /SETEPLANSV

 @SETEPLAN_SV

