

# SOLICITUDES DE INFORMACIÓN DESDE 01-01-2018, AL 31-03-2018.

## Resumen

### Solicitudes por tipo de entrada

Desde la web	9
Manuales	2
<b>Total</b>	<b>11</b>

### Solicitudes por estado

Nuevas	0
En proceso	1
Prevenidas	2
Cerradas	8
Vencidas	1
<b>Total</b>	<b>11</b>

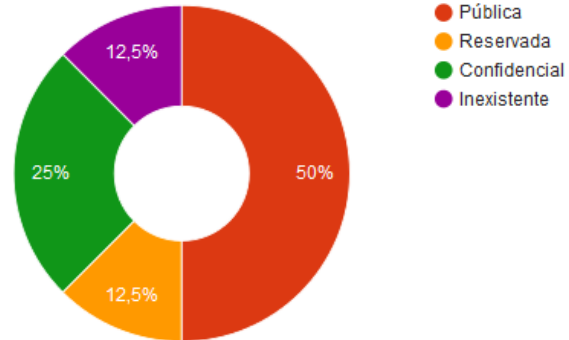
### Gestiones de requerimientos

En proceso	0
Cerrados	8
<b>Total</b>	<b>8</b>

### Tipo de información entregada

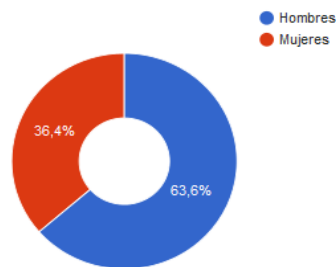
Oficiosa	0
Pública	4
Reservada	1
Confidencial	2
Inexistente	1
Redireccionados	0
Desestimada	0
No se dio trámite	0
<b>Total</b>	<b>8</b>

### Tipo de información entregada



## Demografía

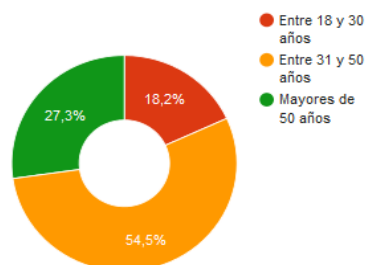
### Solicitudes por género



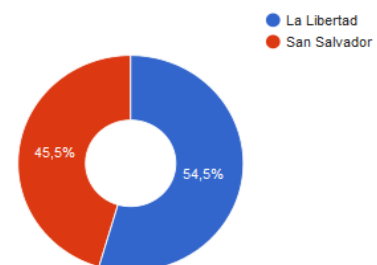
### Solicitudes por tipo de persona



### Solicitudes por edad



### Solicitudes por departamento



# SOLICITUDES DE INFORMACIÓN DESDE 01-01-2018, AL 31-03-2018.

Tiempo

