

SOLICITUDES DE INFORMACIÓN DESDE EL 01 DE ENERO, AL 30 DE JUNIO DEL 2018

Solicitudes por tipo de entrada

Desde la web	20
Manuales	8
Total	28

Solicitudes por estado

Nuevas	0
En proceso	4
Prevenidas	0
Cerradas	24
Vencidas	3
Total	28

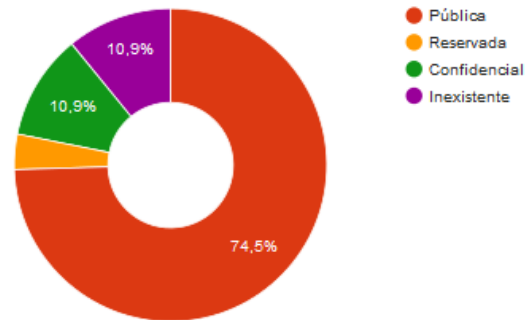
Gestiones de requerimientos

En proceso	0
Cerrados	55
Total	55

Tipo de información entregada

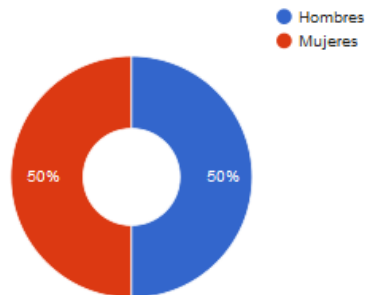
Oficiosa	0
Pública	41
Reservada	2
Confidencial	6
Inexistente	6
Redireccionados	0
Desestimada	0
No se dio trámite	0
Total	55

Tipo de información entregada



Demografía

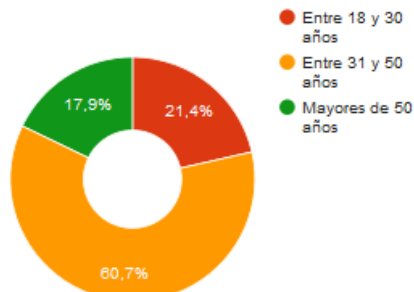
Solicitudes por género



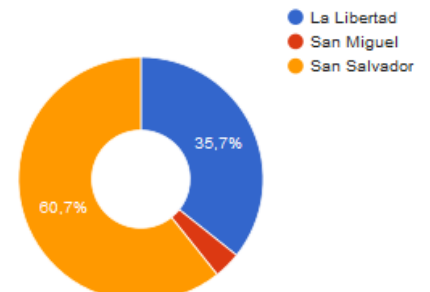
Solicitudes por tipo de persona



Solicitudes por edad



Solicitudes por departamento



Solicitudes por periodo de tiempo

