

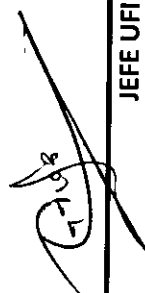
**CENTRO NACIONAL DE TECNOLOGÍA AGROPECUARIA Y FORESTAL**  
**Reporte del 1 de Enero al 30 de Junio del 2017**


**SUB GERENCIA FINANCIERA**  
**AREA DE TESORERIA**

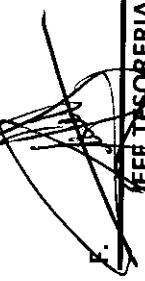
**INGRESO POR VENTAS Y SERVICIOS**

RUBRO	ENERO	FEBRERO	MARZO	ABRIL	MAYO	JUNIO	TOTAL
1-PRODUCTOS AGROPECUARIOS Y FORESTALES	2,925.84	4,083.00	4,602.50	30,607.43	65,294.26	18,127.43	125,640.46
2-OTROS INGRESOS						75.14	75.14
2-OTROS PRODUCTOS	486.73		4.42	282.88	126.55		900.58
3-GANADO, AVES, PRODUCT. DERIVADOS. ETC.	14,669.52	8,755.88	8,750.85	8,284.18	18,246.48	7,849.12	66,556.03
5-SERVICIOS	19,220.33	63,882.36	15,040.48	99,215.49	30,824.13	100,839.68	329,022.47
7-INGRESOS POR IVA	3,543.88	9,973.79	3,691.87	17,991.11	14,883.87	16,495.98	66,580.50
9-OTROS INGRESOS	102.37	65.38	61.49	70.46	150.29	64.27	514.26
<b>TOTAL</b>	<b>40,948.67</b>	<b>86,760.41</b>	<b>32,151.61</b>	<b>156,451.55</b>	<b>129,525.58</b>	<b>143,451.62</b>	<b>589,289.44</b>



F.   
**JEFE UFI**



F.   
**JEFE TESORERIA**