


# *Registro Estadístico*

AÑO 2017

## *Puerto de La Unión*



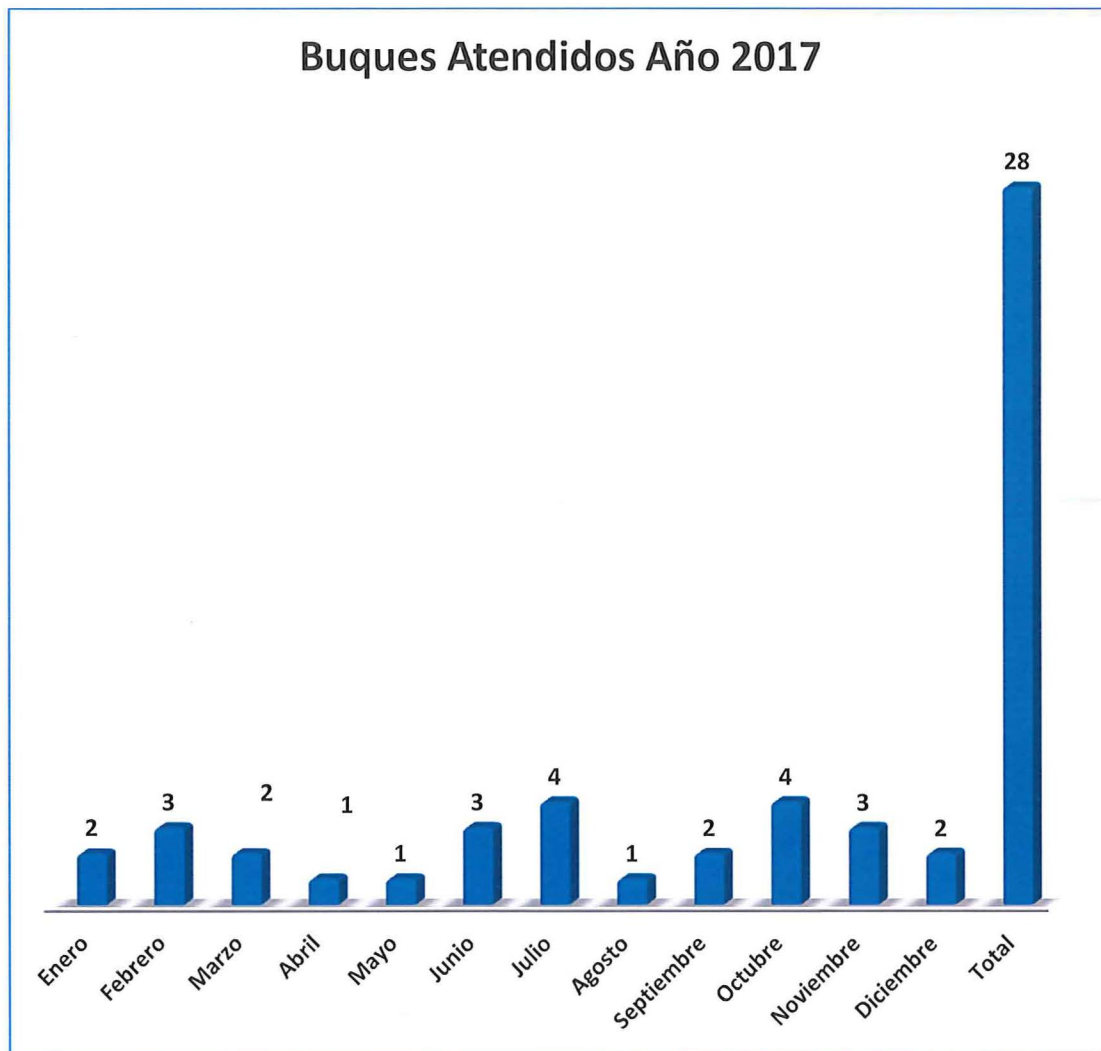
## INFORME DEL REGISTRO ESTADÍSTICO

BUQUES ATENDIDOS AÑO 2017								
MES	TIPOS DE BUQUE							Toneladas Métricas
	Granel	Contenedores	Ferry	Crucero	Pesquero	Otros	Total Buques Mensual	
<i>Enero</i>	0	0	0	1	0	1	2	0
<i>Febrero</i>	0	0	0	0	3	0	3	0
<i>Marzo</i>	0	0	0	0	2	0	2	0
<i>Abril</i>	0	0	0	0	1	0	1	0
<i>Mayo</i>	1	0	0	0	0	0	1	7,619.54
<i>Junio</i>	0	0	0	0	3	0	3	0
<i>Julio</i>	1	0	0	0	3	0	4	3,301.33
<i>Agosto</i>	0	0	0	0	1	0	1	0
<i>Septiembre</i>	0	0	0	0	2	0	2	0
<i>Octubre</i>	0	0	0	0	4	0	4	0
<i>Noviembre</i>	0	0	0	0	3	0	3	0
<i>Diciembre</i>	0	0	0	0	2	0	2	0
<b>Total</b>	<b>2</b>	<b>0</b>	<b>0</b>	<b>1</b>	<b>24</b>	<b>1</b>	<b>28</b>	<b>10,920.87</b>

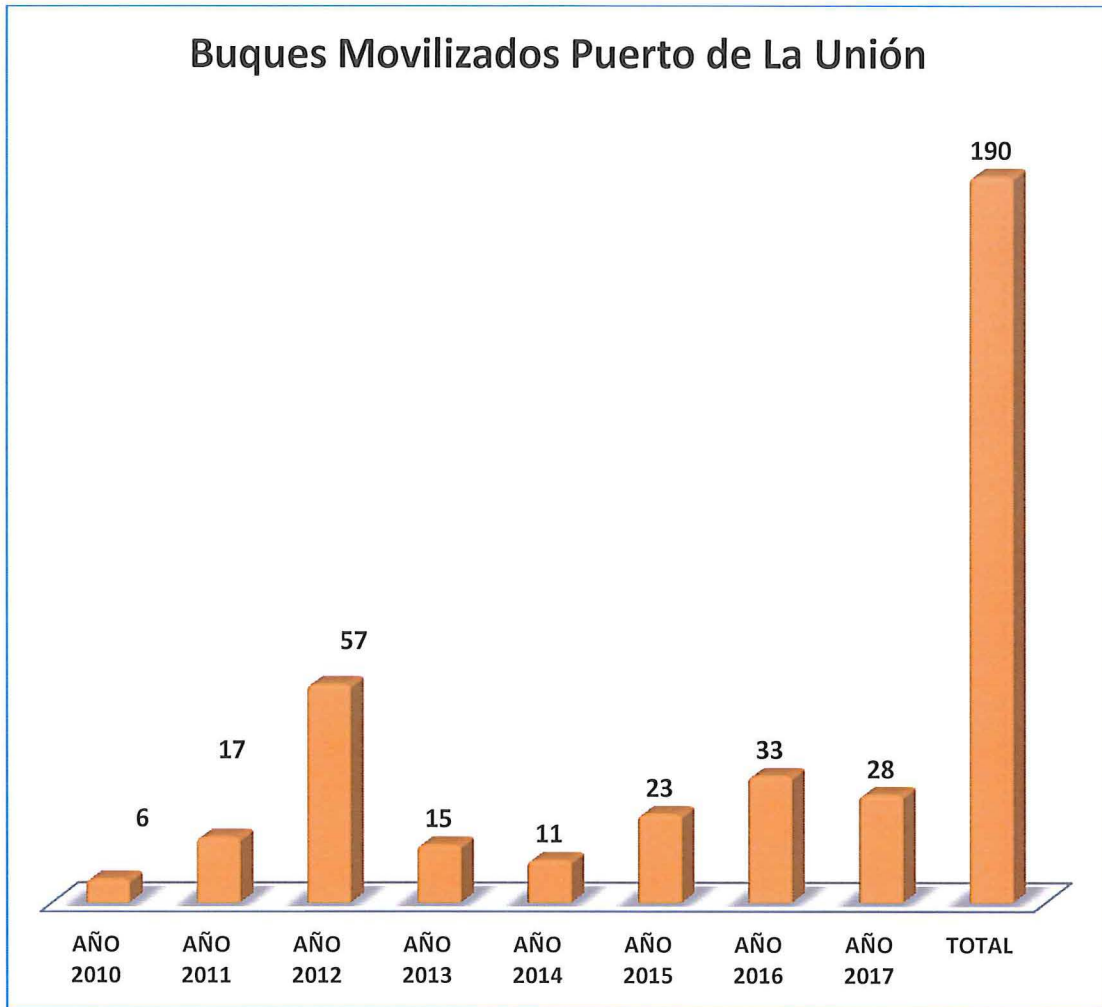
### CARGA MOVILIZADA POR TIPO DE CARGA EN TONELADAS MÉTRICAS

TIPO DE CARGA	IMPORTACIÓN	EXPORTACIÓN
GRANEL	10,920.87	0
CONTENEDORES	0	0
FERRY	0	0
OTROS	0	0
<b>TOTAL</b>	<b>10,920.87</b>	<b>0</b>

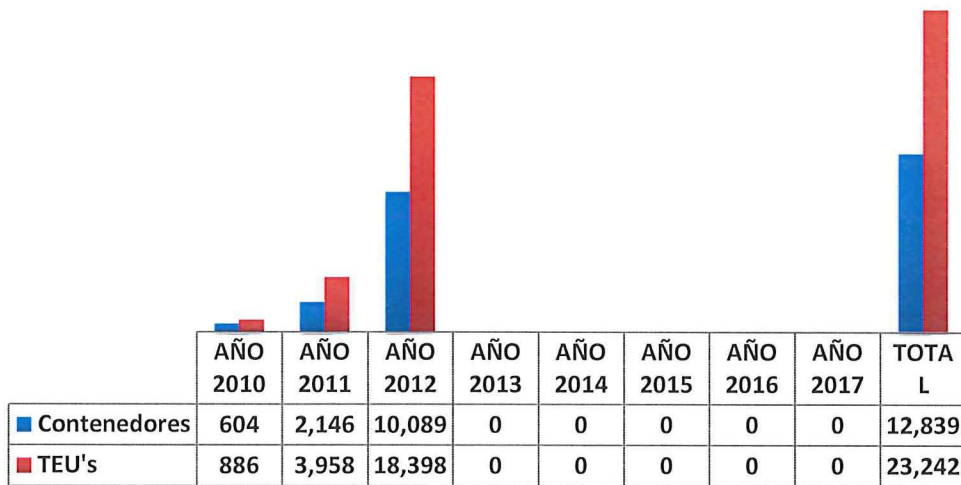
## GRÁFICOS ESTADÍSTICOS AÑO 2017



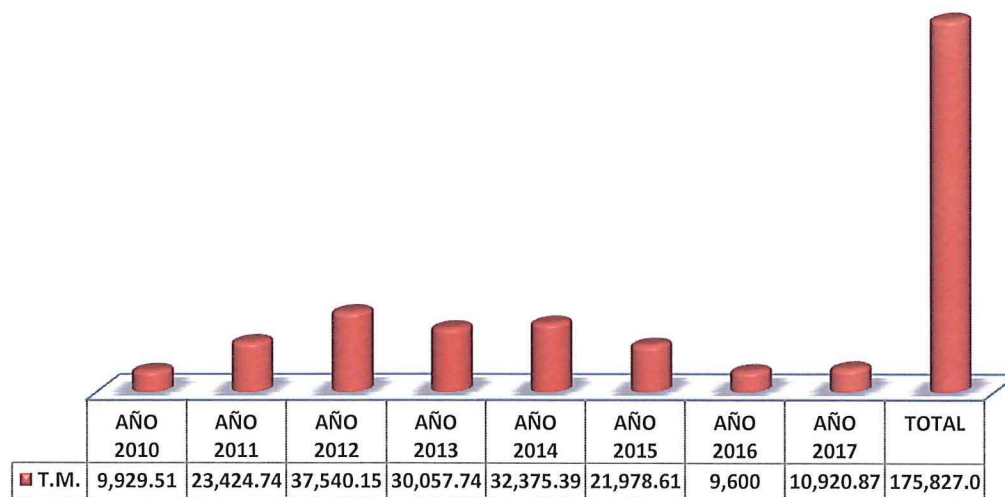
## COMPARATIVOS ANUALES



## Contenedores y TEUS Movilizados PLU

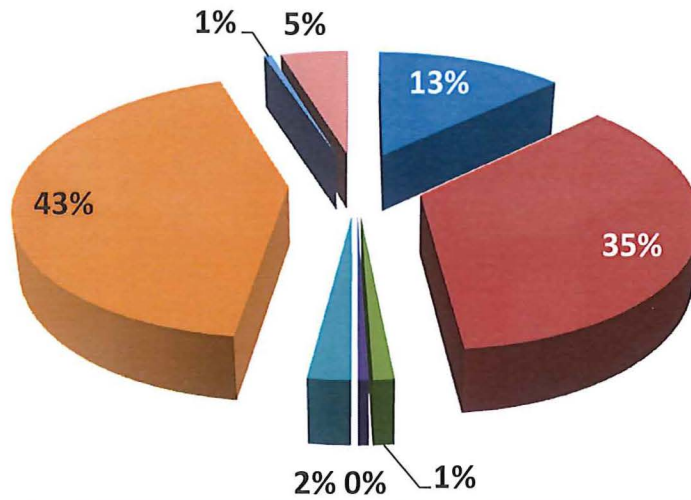


## Granel Sólido Movilizado en Toneladas Métricas



### Tipos de Buques Atendidos 2010 - 2017

■ GRANELEROS ■ CONTAINEROS ■ GENERAL ■ RO - RO  
 ■ TANQUEROS ■ PESQUEROS ■ CRUCEROS ■ OTROS



### Tipos de Buques Movilizados 2010 - 2017

