



PUERTO  
DE  
LA UNIÓN

# REGISTRO ESTADÍSTICO

*Año 2018*

SIGAMOS *creando futuro*



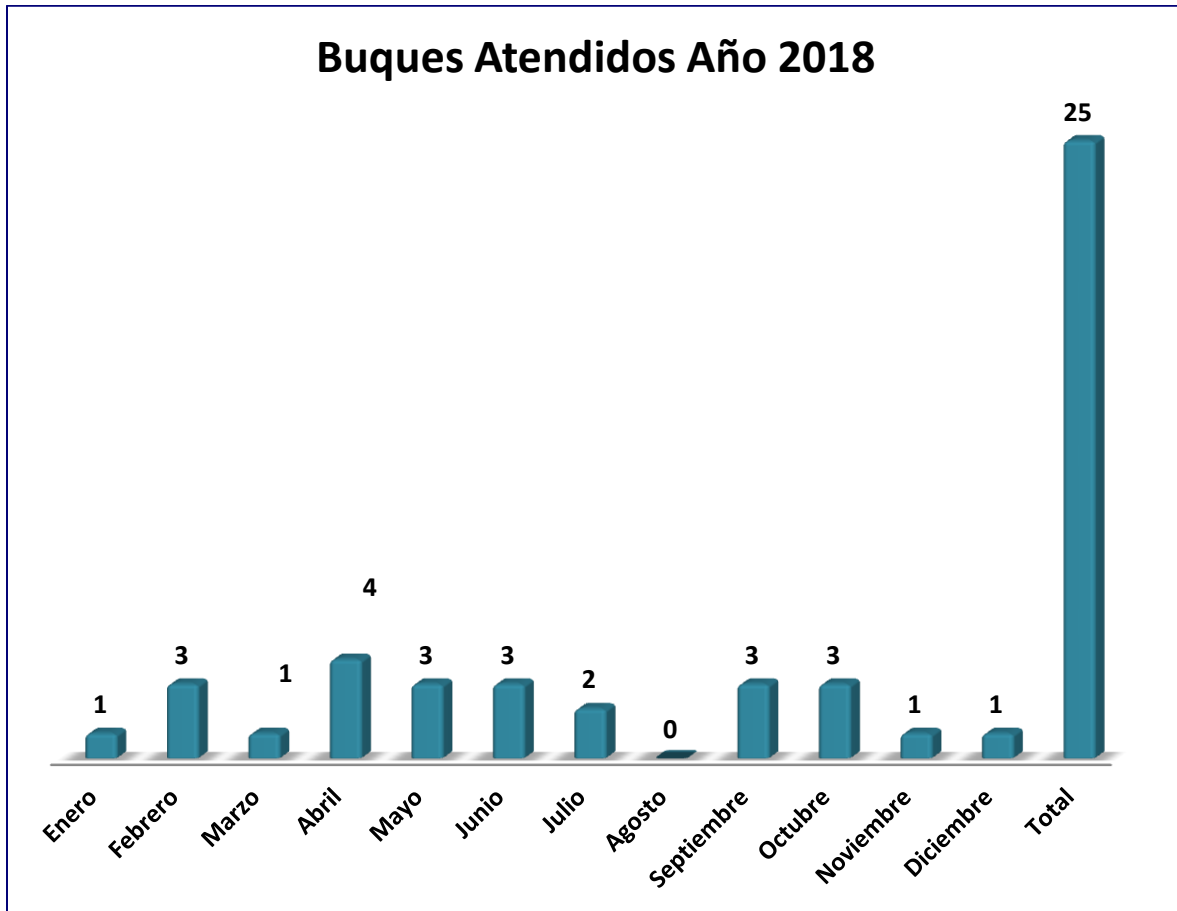
GOBIERNO  
DE EL SALVADOR

## INFORME DEL REGISTRO ESTADÍSTICO

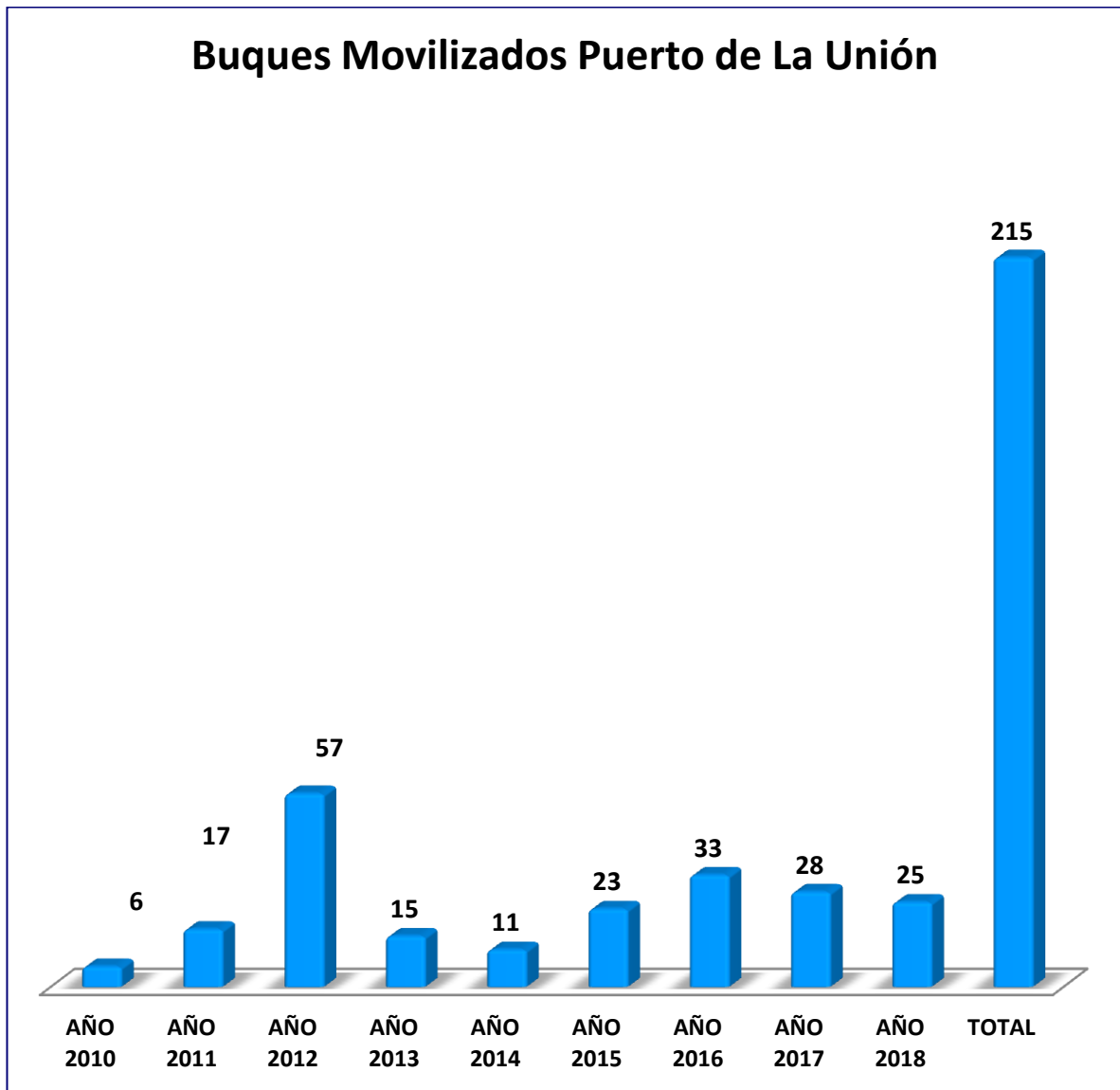
BUQUES ATENDIDOS AÑO 2018								
MES	TIPOS DE BUQUE							Toneladas Métricas
	Granel	Contenedores	Ro-Ro	Crucero	Pesquero	Otros	Total Buques Mensual	
<i>Enero</i>	0	0	0	0	1	0	1	0
<i>Febrero</i>	0	0	0	0	3	0	3	8.29
<i>Marzo</i>	0	0	0	0	1	0	1	0
<i>Abril</i>	1	0	0	1	2	0	4	5,316.05
<i>Mayo</i>	0	0	0	0	3	0	3	0
<i>Junio</i>	0	0	0	0	3	0	3	0
<i>Julio</i>	1	0	0	0	1	0	2	6,214.53
<i>Agosto</i>	0	0	0	0	0	0	0	0
<i>Septiembre</i>	0	0	1	0	2	0	3	0
<i>Octubre</i>	0	0	0	0	2	1	3	0
<i>Noviembre</i>	0	0	0	0	1	0	1	0
<i>Diciembre</i>	0	0	0	0	1	0	1	0
<b>Total</b>	<b>2</b>	<b>0</b>	<b>1</b>	<b>1</b>	<b>20</b>	<b>1</b>	<b>25</b>	<b>11,538.87</b>

CARGA MOVILIZADA POR TIPO DE CARGA EN TONELADAS MÉTRICAS		
TIPO DE CARGA	IMPORTACIÓN	EXPORTACIÓN
GRANEL	11,538.87	0
CONTENEDORES	0	0
FERRY	0	0
OTROS	0	0
<b>TOTAL</b>	<b>11,538.87</b>	<b>0</b>

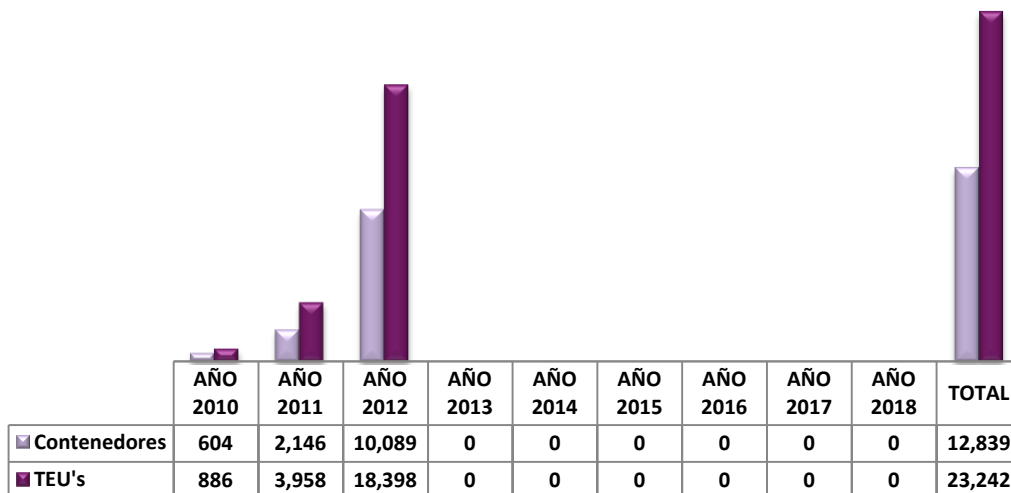
## GRÁFICOS ESTADÍSTICOS AÑO 2018



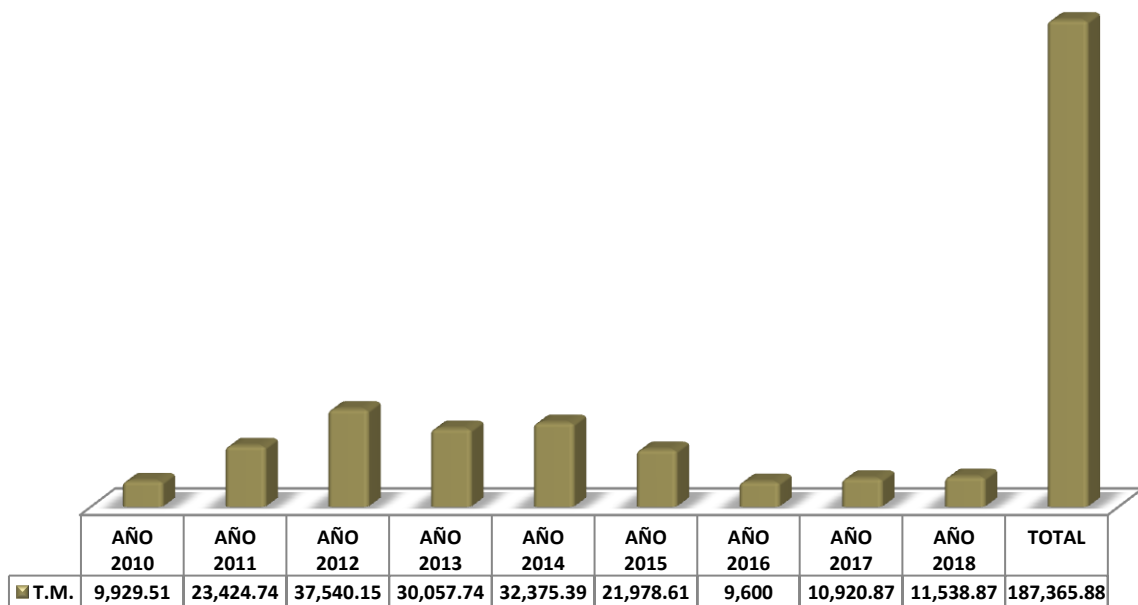
## COMPARATIVOS ANUALES



## Contenedores y TEUS Movilizados PLU

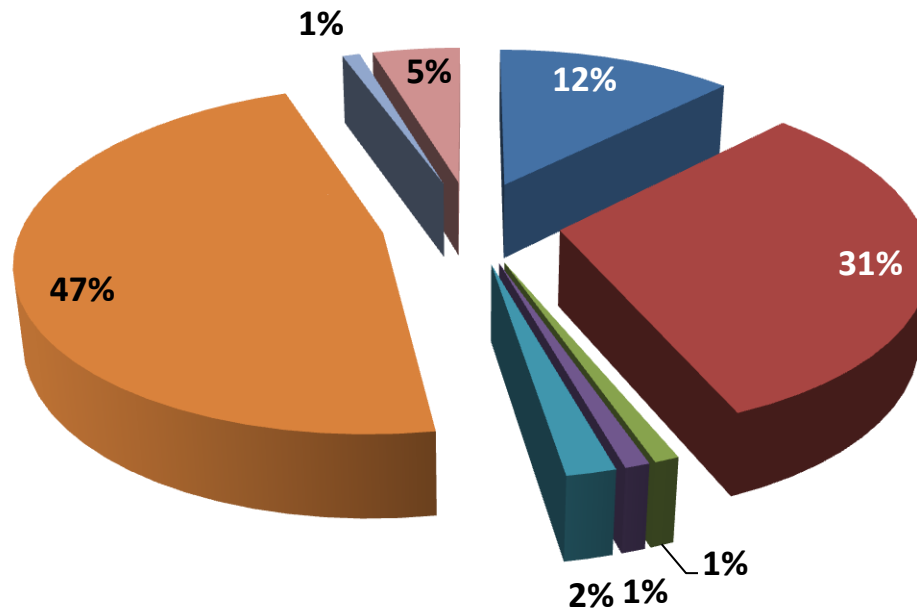


## Granel Sólido Movilizado en Toneladas Métricas



## Tipos de Buques Atendidos 2010 - 2018

■ GRANELEROS ■ CONTAINEROS ■ GENERAL ■ RO - RO ■ TANQUEROS ■ PESQUEROS ■ CRUCEROS ■ OTROS



## Tipos de Buques Movilizados 2010 - 2018

