



de El Salvador
impulsando el progreso

PUERTO
DE
LA UNIÓN

REGISTRO ESTADÍSTICO



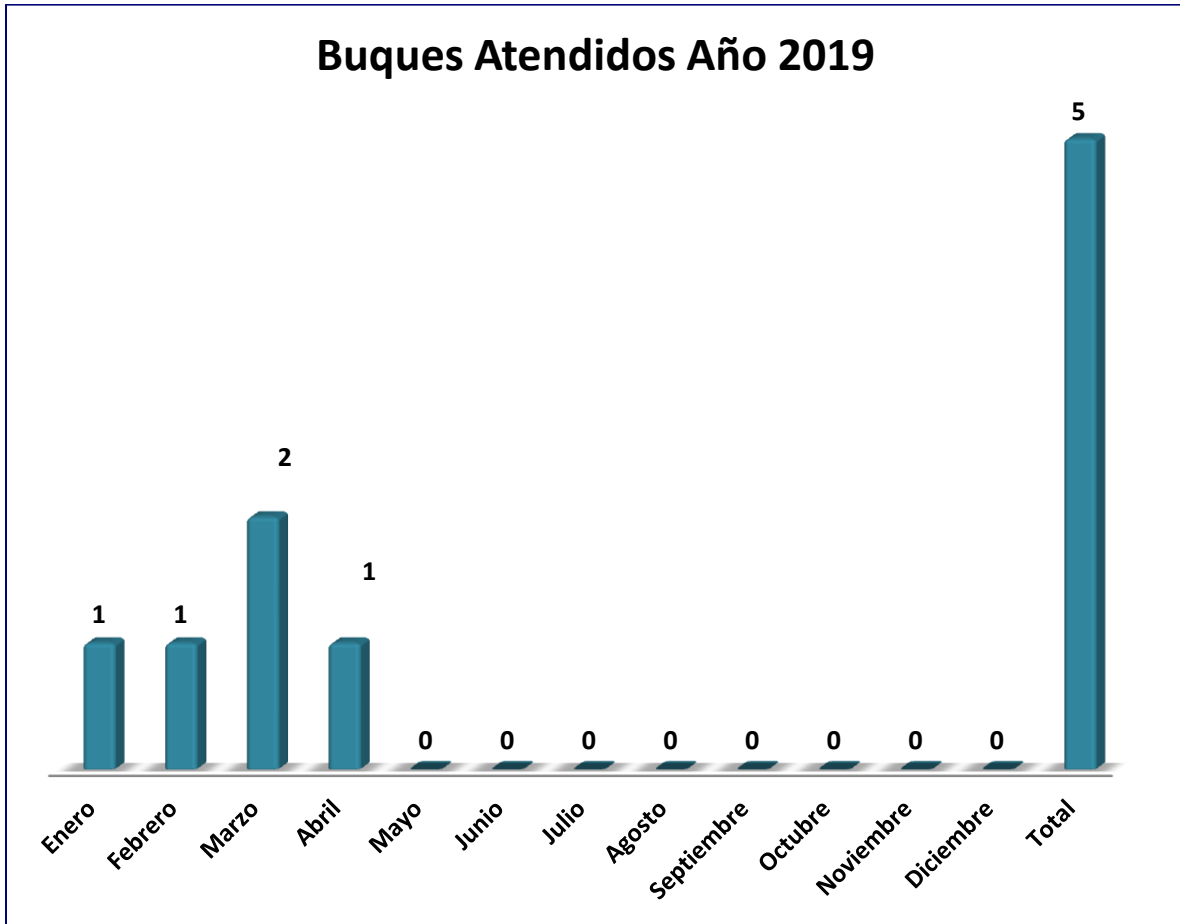
AÑO 2019

INFORME DEL REGISTRO ESTADÍSTICO

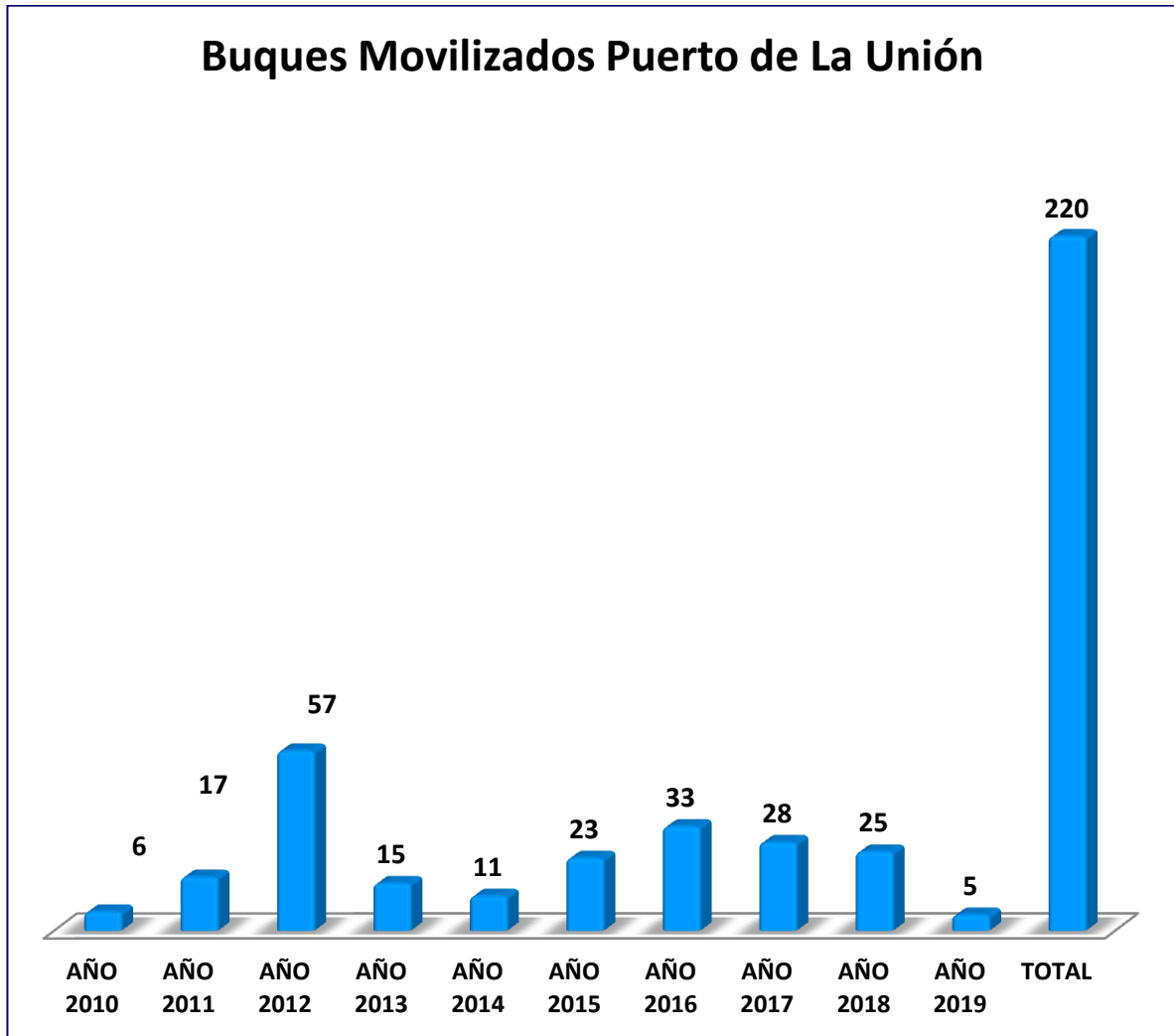
BUQUES ATENDIDOS AÑO 2019								
MES	TIPOS DE BUQUE							Toneladas Métricas
	Granel	Contenedores	Ro-Ro	Cruceros	Pesqueros	Otros	Total Buques Mensual	
<i>Enero</i>	0	0	0	1	0	0	1	0
<i>Febrero</i>	0	0	0	1	0	0	1	0
<i>Marzo</i>	0	0	0	0	2	0	2	0
<i>Abril</i>	0	0	0	0	0	1	1	0
<i>Mayo</i>	0	0	0	0	0	0	0	0
<i>Junio</i>	0	0	0	0	0	0	0	0
<i>Julio</i>	0	0	0	0	0	0	0	0
<i>Agosto</i>	0	0	0	0	0	0	0	0
<i>Septiembre</i>	0	0	0	0	0	0	0	0
<i>Octubre</i>	0	0	0	0	0	0	0	0
<i>Noviembre</i>	0	0	0	0	0	0	0	0
<i>Diciembre</i>	0	0	0	0	0	0	0	0
Total	0	0	0	2	2	1	5	0

CARGA MOVILIZADA POR TIPO DE CARGA EN TONELADAS MÉTRICAS		
TIPO DE CARGA	IMPORTACIÓN	EXPORTACIÓN
GRANEL	0	0
CONTENEDORES	0	0
FERRY	0	0
OTROS	0	0
TOTAL	0	0

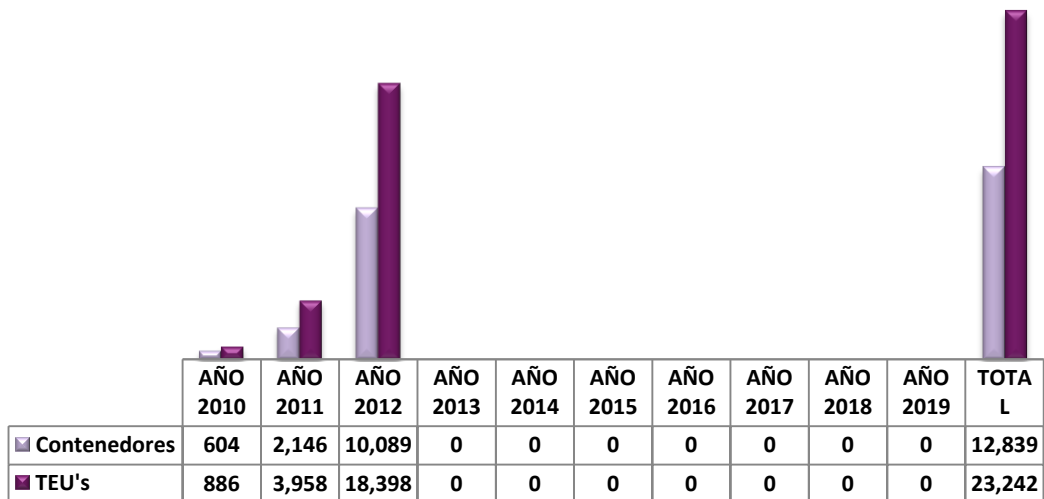
GRÁFICOS ESTADÍSTICOS AÑO 2019



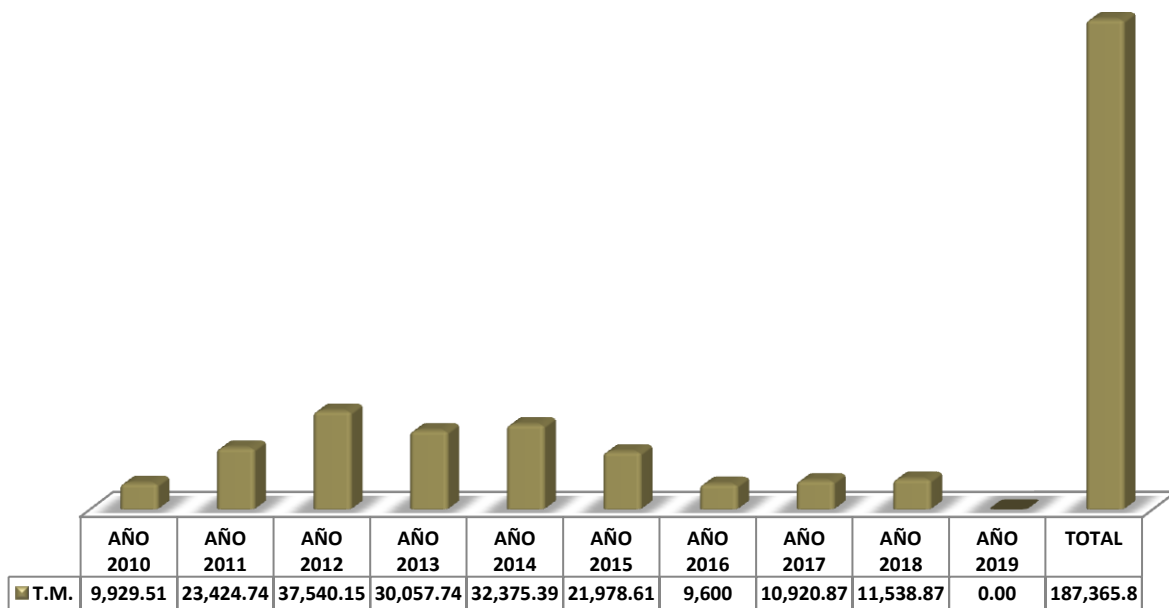
COMPARATIVOS ANUALES



Contenedores y TEUS Movilizados PLU

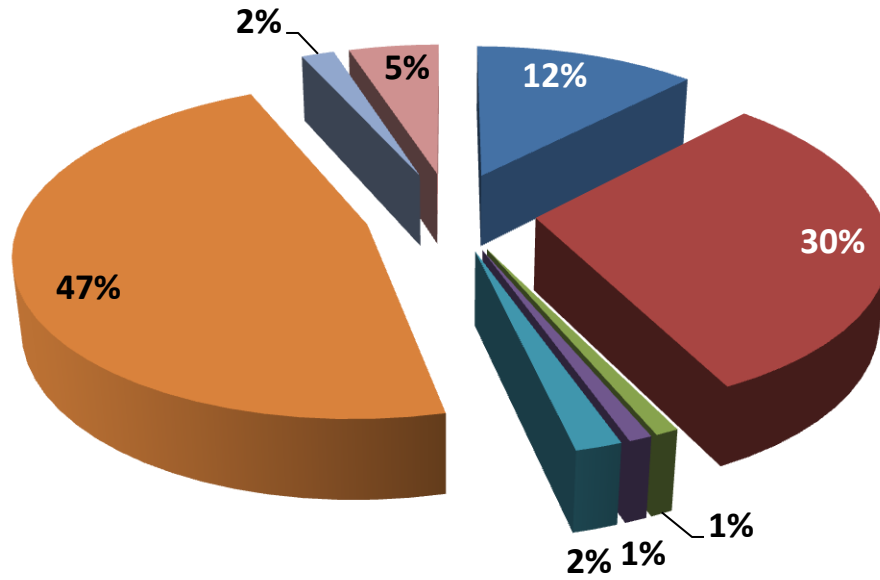


Granel Sólido Movilizado en Toneladas Métricas



Tipos de Buques Atendidos 2010 - 2019

■ GRANELEROS ■ CONTAINEROS ■ GENERAL ■ RO - RO
■ TANQUEROS ■ PESQUEROS ■ CRUCEROS ■ OTROS



Tipos de Buques Movilizados 2010 - 2019

