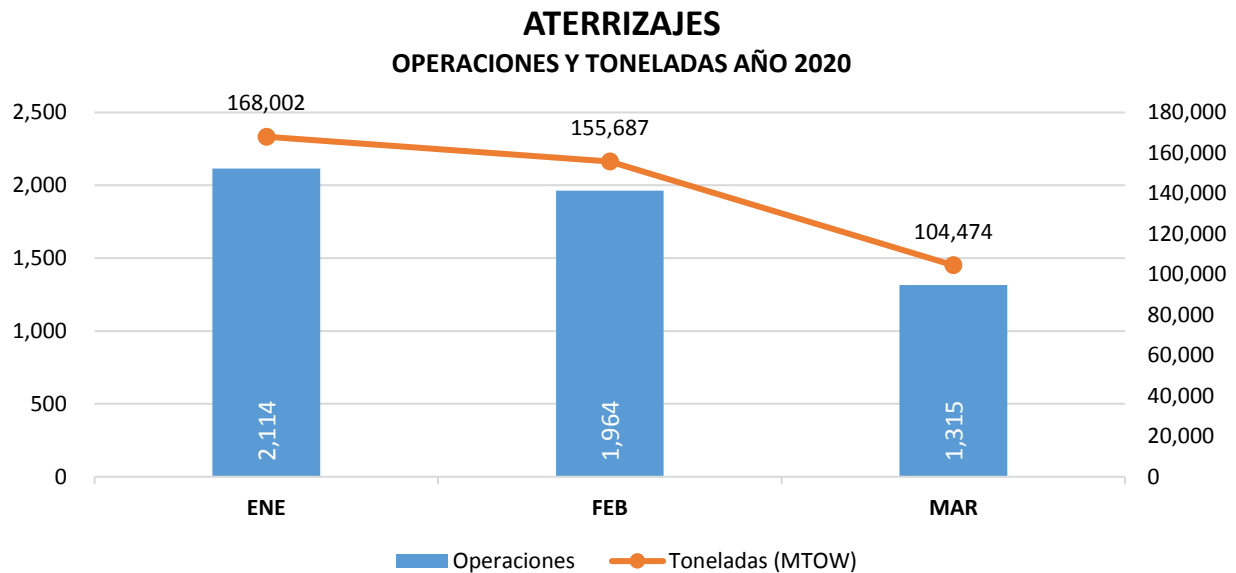


AEROPUERTO INTERNACIONAL DE EL SALVADOR "SAN OSCAR ARNULFO ROMERO Y GALDAMEZ"

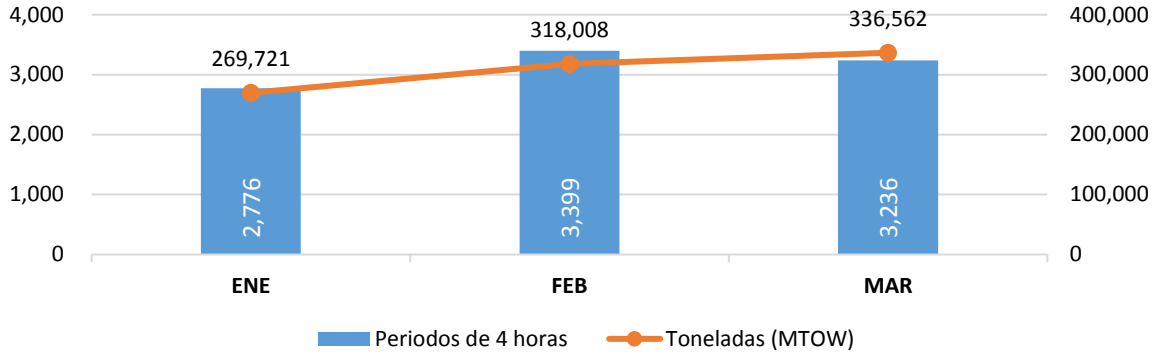
ESTADISTICAS ENERO – MARZO 2020

DESCRIPCION	ENERO	FEBRERO	MARZO	TOTAL
A. AERONAVES				
ATERRIJAJES (Operación)	2,114	1,964	1,315	5,393
ATERRIJAJES (Toneladas)	168,002	155,687	104,474	428,163
ESTACIONAMIENTOS (Períodos de 4 horas)	2,776	3,399	3,236	9,411
ESTACIONAMIENTOS (Toneladas)	269,721	318,008	336,562	924,291
B. PASAJEROS (incluye infantes)				
PASAJEROS DE SALIDA	120,559	99,993	51,477	272,029
PASAJEROS DE LLEGADA	115,156	94,121	34,739	244,016
PASAJEROS DE TRANSBORDO	98,180	85,844	32,125	216,149
PASAJEROS EN TRANSITO	2,774	1,909	1,019	5,702
TOTAL PASAJEROS	336,669	281,867	119,360	737,896
C. CARGA				
IMPORTACION (Kg)	1,000,299	963,258	997,002	2,960,559
EXPORTACION (Kg)	1,196,590	1,303,787	908,222	3,408,599
TOTAL CARGA	2,196,889	2,267,045	1,905,224	6,369,158

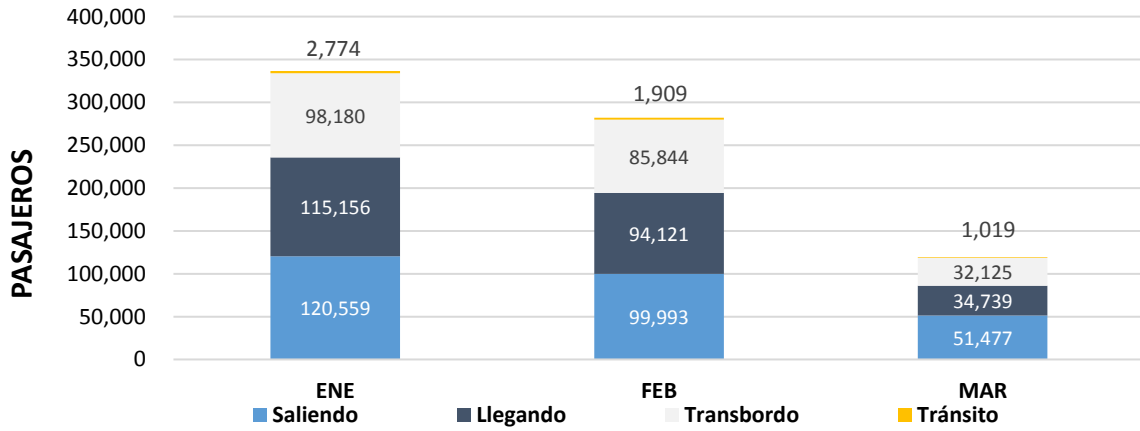
NOTA: En las estadísticas de Aeronaves (Aterrizajes y Estacionamientos) se consideran intervalos de tiempo, entre los últimos días del mes anterior y los últimos días del mes presentado, esto para respetar fechas de corte de facturación por aerolínea.



ESTACIONAMIENTO DE AERONAVES PERIODOS DE 4 HORAS Y TONELADAS AÑO 2020



PASAJEROS AÑO 2020



CARGA DE IMPORTACION Y EXPORTACION AÑO 2020

