



COMISIÓN EJECUTIVA
PORTUARIA AUTÓNOMA

PUERTO DE LA UNIÓN
SECCIÓN DE ESTADÍSTICAS



INFORME DEL REGISTRO ESTADÍSTICO

JUNIO - 2020



COMISIÓN EJECUTIVA
PORTUARIA AUTÓNOMA

BUQUES ATENDIDOS AÑO 2020

MES	TIPOS DE BUQUE							Toneladas Métricas
	Granel	Contenedores	Ro-Ro	Cruceros	Pesqueros	Otros	Total Buques Mensual	
<i>Enero</i>	0	0	0	0	1	0	1	0
<i>Febrero</i>	0	0	0	0	0	0	0	0
<i>Marzo</i>	0	0	0	0	0	0	0	0
<i>Abril</i>	1	0	0	0	3	0	4	4,341.60
<i>Mayo</i>	0	0	0	0	2	0	2	0
<i>Junio</i>	0	0	0	0	1	0	1	0
<i>Julio</i>	0	0	0	0	0	0	0	0
<i>Agosto</i>	0	0	0	0	0	0	0	0
<i>Septiembre</i>	0	0	0	0	0	0	0	0
<i>Octubre</i>	0	0	0	0	0	0	0	0
<i>Noviembre</i>	0	0	0	0	0	0	0	0
<i>Diciembre</i>	0	0	0	0	0	0	0	0
Total	1	0	0	0	7	0	8	4,341.60

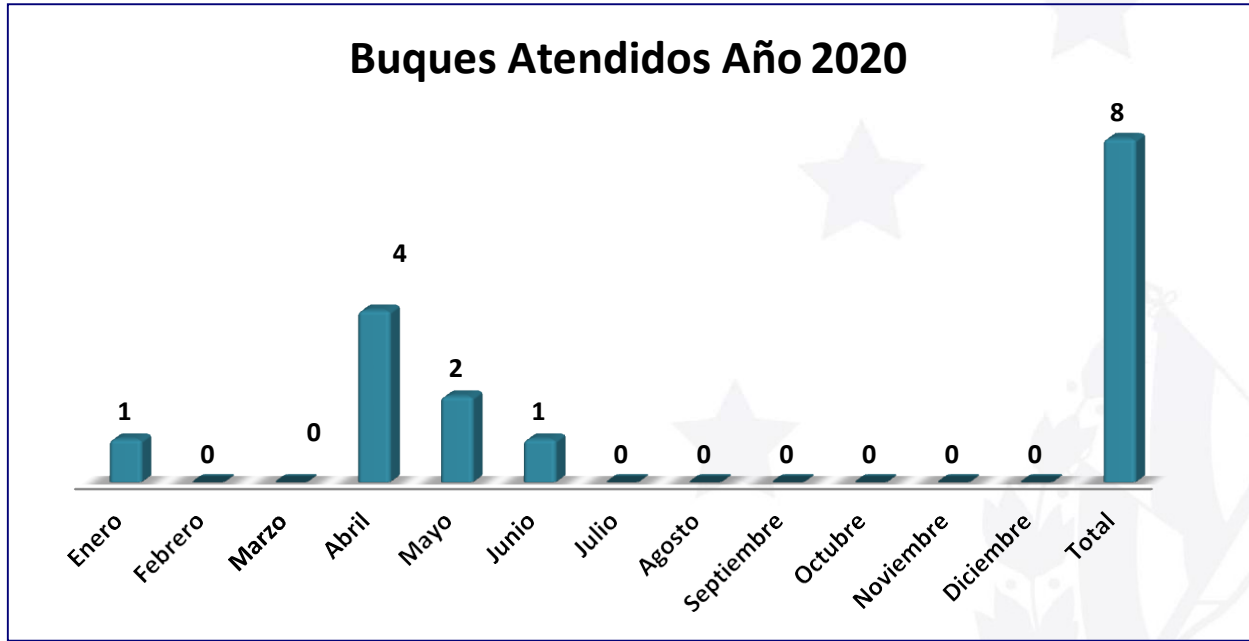
CARGA MOVILIZADA POR TIPO DE CARGA EN TONELADAS MÉTRICAS

TIPO DE CARGA	IMPORTACIÓN	EXPORTACIÓN
GRANEL	4,341.60	0
CONTENEDORES	0	0
ATÚN	0	0
FERRY	0	0
OTROS	0	0
TOTAL	4,341.60	0



COMISIÓN EJECUTIVA
PORTUARIA AUTÓNOMA

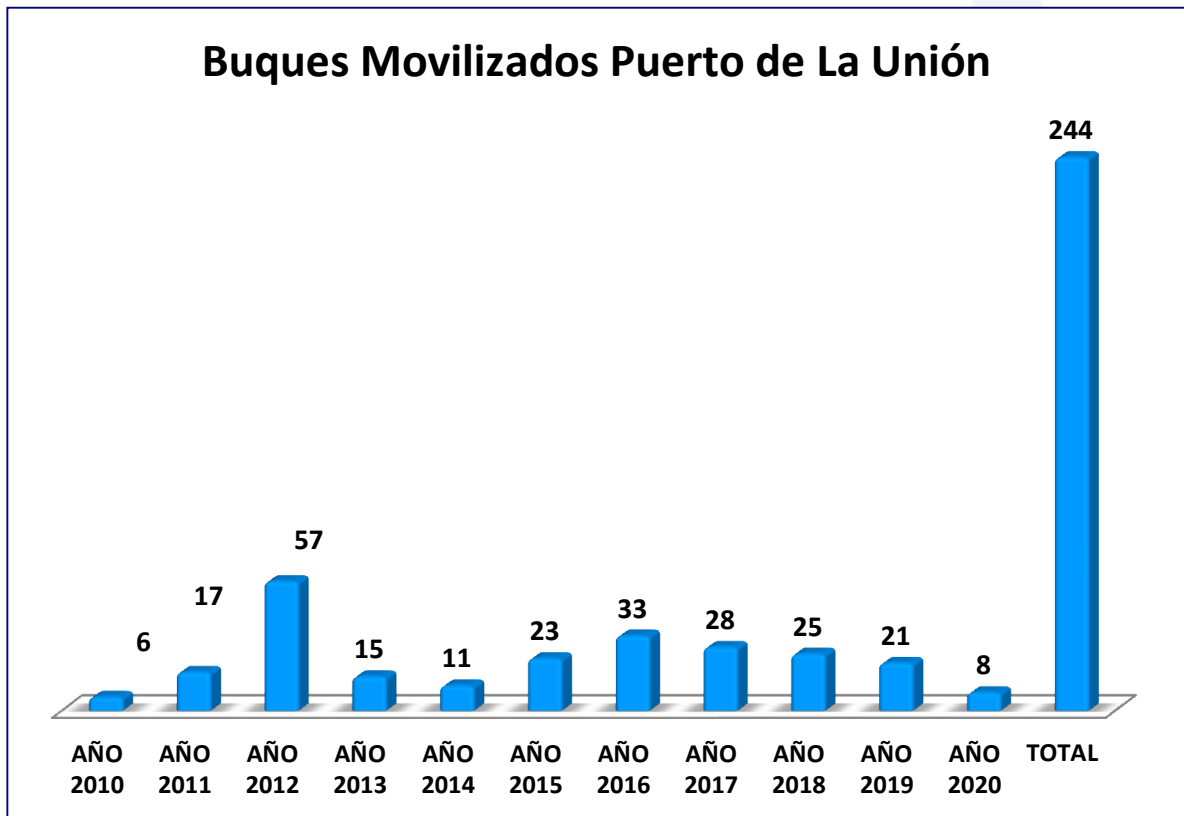
GRÁFICOS ESTADÍSTICOS AÑO 2020





COMISIÓN EJECUTIVA
PORTUARIA AUTÓNOMA

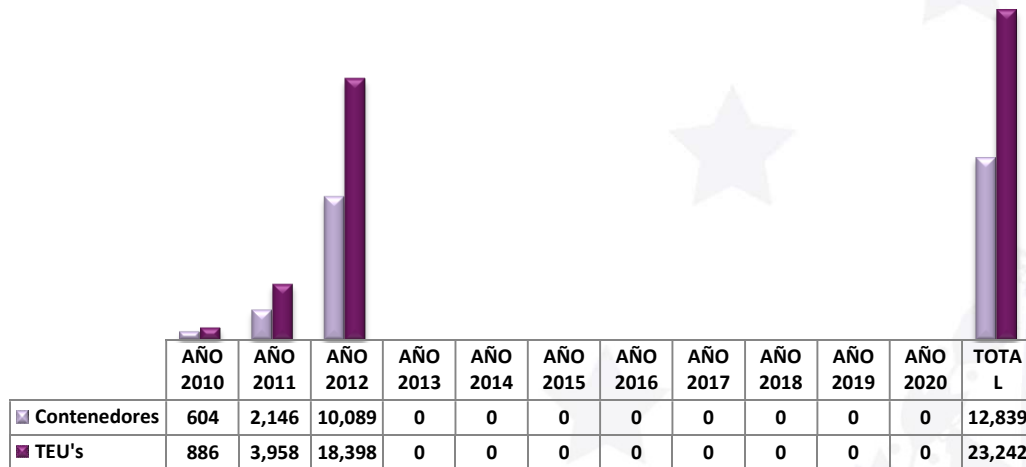
COMPARATIVOS ANUALES 2010 - 2020



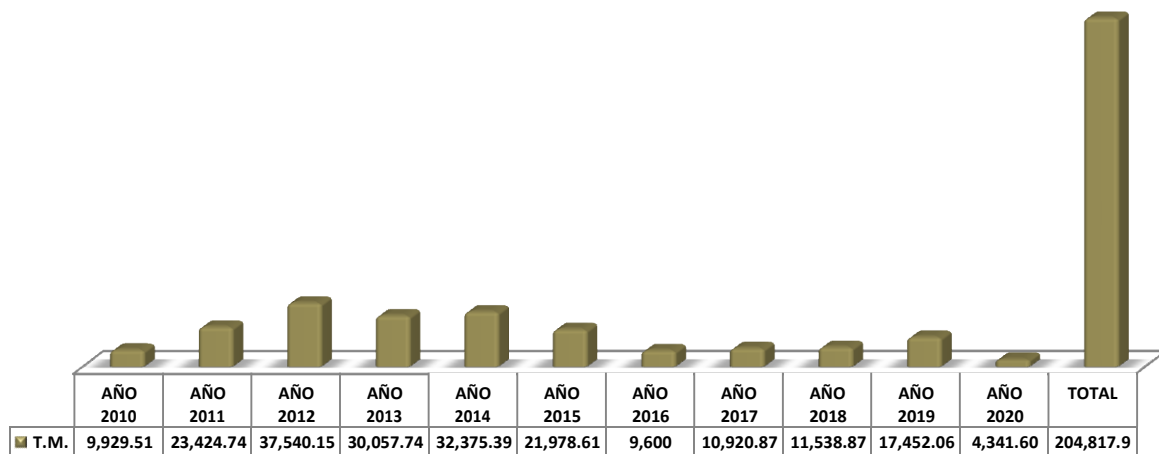


COMISIÓN EJECUTIVA
PORTUARIA AUTÓNOMA

Contenedores y TEUS Movilizados PLU



Granel Sólido Movilizado en Toneladas Métricas

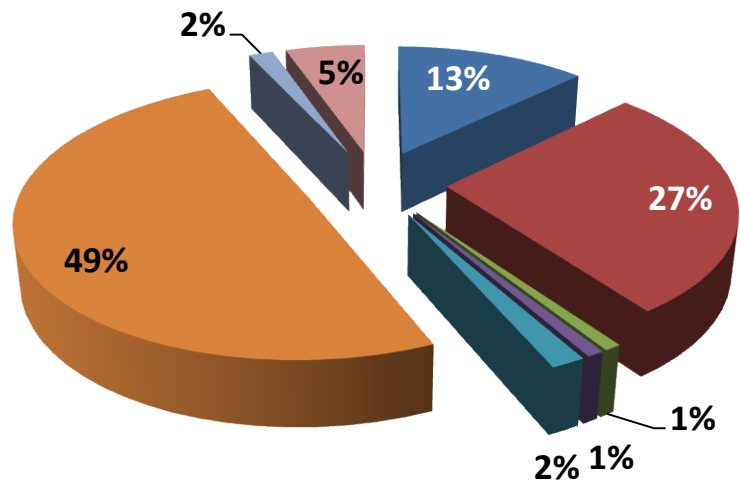




COMISIÓN EJECUTIVA
PORTUARIA AUTÓNOMA

Tipos de Buques Atendidos 2010 - 2020

■ GRANELEROS ■ CONTAINEROS ■ GENERAL ■ RO - RO
■ TANQUEROS ■ PESQUEROS ■ CRUCEROS ■ OTROS



Tipos de Buques Movilizados 2010 - 2020

