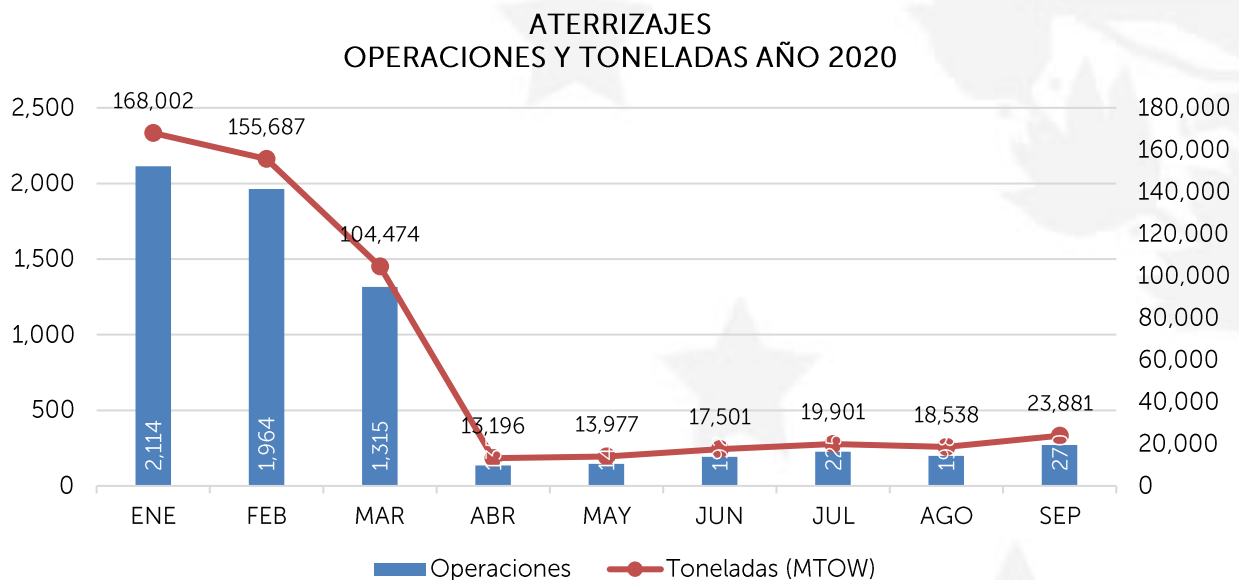


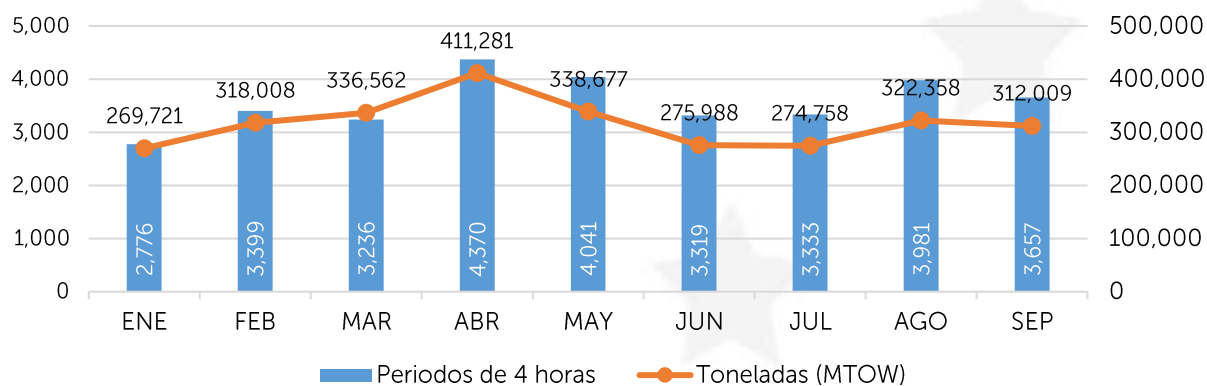
ESTADISTICAS ENERO – SEPTIEMBRE 2020

DESCRIPCION	ENERO	FEBRERO	MARZO	ABRIL	MAYO	JUNIO	JULIO	AGOSTO	SEPTIEMBRE	TOTAL
A. AERONAVES										
ATERRIZAJES (Operación)	2,114	1,964	1,315	135	146	192	225	198	270	6,559
ATERRIZAJES (Toneladas)	168,002	155,687	104,474	13,196	13,977	17,501	19,901	18,538	23,881	535,157
ESTACIONAMIENTOS (Periodos de 4 horas)	2,776	3,399	3,236	4,370	4,041	3,319	3,333	3,981	3,657	32,112
ESTACIONAMIENTOS (Toneladas)	269,721	318,008	336,562	411,281	338,677	275,988	274,758	322,358	312,009	2,859,362
B. PASAJEROS (incluye infantes)										
PASAJEROS DE SALIDA	120,559	99,993	51,477	3,674	3,289	4,802	4,034	2,809	5,803	296,440
PASAJEROS DE LLEGADA	115,156	94,121	34,739	40	304	1,254	2,485	2,358	9,585	260,042
PASAJEROS DE TRANSBORDO	98,180	85,844	32,125	0	0	0	0	0	1,720	217,869
PASAJEROS EN TRANSITO	2,774	1,909	1,019	0	0	0	0	0	17	5,719
TOTAL PASAJEROS	336,669	281,867	119,360	3,714	3,593	6,056	6,519	5,167	17,125	780,070
C. CARGA										
IMPORTACION (Kg)	1,000,299	963,258	1,002,559	616,301	759,286	860,736	1,049,034	1,024,878	1,085,559	8,361,910
EXPORTACION (Kg)	1,196,590	1,303,787	908,222	471,066	554,177	646,852	820,266	970,958	1,023,488	7,895,406
TOTAL CARGA	2,196,889	2,267,045	1,910,781	1,087,366	1,313,463	1,507,588	1,869,300	1,995,836	2,109,047	16,257,315

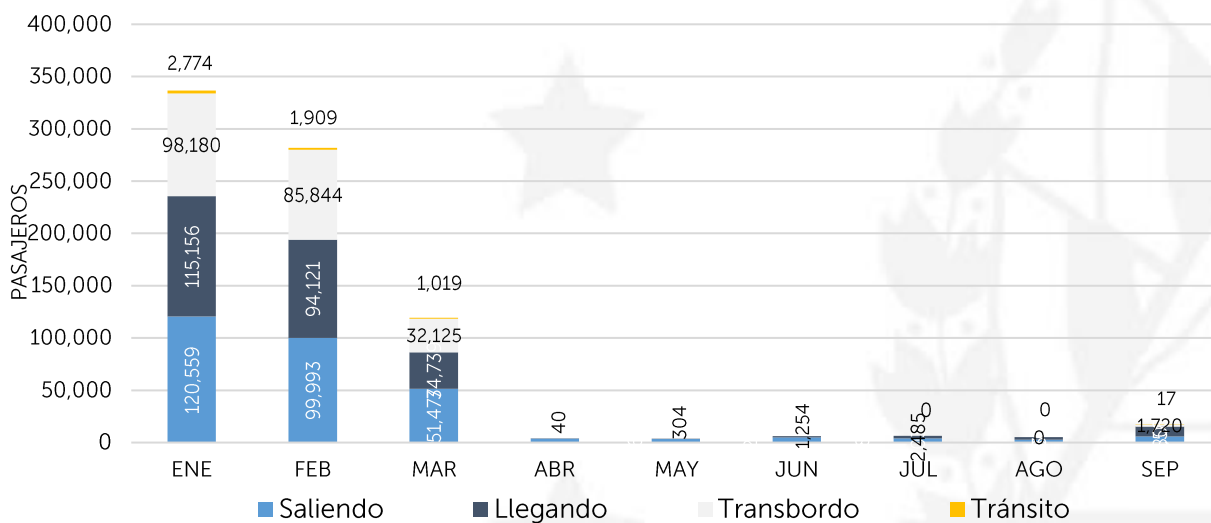
NOTA: En las estadísticas de Aeronaves (Aterrizajes y Estacionamientos) se consideran intervalos de tiempo, entre los últimos días del mes anterior y los primeros días del mes presentado, esto para respetar fechas de corte de facturación por aerolínea.



ESTACIONAMIENTO DE AERONAVES PERIODOS DE 4 HORAS Y TONELADAS AÑO 2020



PASAJEROS AÑO 2020



CARGA DE IMPORTACION Y EXPORTACION AÑO 2020

