



COMISIÓN EJECUTIVA
PORTUARIA AUTÓNOMA

PUERTO DE LA UNIÓN
SECCIÓN DE ESTADÍSTICAS



INFORME DEL REGISTRO ESTADÍSTICO

OCTUBRE - 2020



COMISIÓN EJECUTIVA
PORTUARIA AUTÓNOMA

BUQUES ATENDIDOS AÑO 2020

MES	TIPOS DE BUQUE							Toneladas Métricas
	Granel	Contenedores	Ro-Ro	Cruceros	Pesqueros	Otros	Total Buques Mensual	
<i>Enero</i>	0	0	0	0	1	0	1	0
<i>Febrero</i>	0	0	0	0	0	0	0	0
<i>Marzo</i>	0	0	0	0	0	0	0	0
<i>Abril</i>	1	0	0	0	3	0	4	4,341.60
<i>Mayo</i>	0	0	0	0	2	0	2	0
<i>Junio</i>	0	0	0	0	1	0	1	0
<i>Julio</i>	0	0	0	0	1	0	1	0
<i>Agosto</i>	0	0	0	0	3	0	3	0
<i>Septiembre</i>	1	0	0	0	1	0	2	8,198.68
<i>Octubre</i>	1	0	0	0	0	0	1	6,601.68
<i>Noviembre</i>	0	0	0	0	0	0	0	0
<i>Diciembre</i>	0	0	0	0	0	0	0	0
Total	3	0	0	0	12	0	15	19,141.96

CARGA MOVILIZADA POR TIPO DE CARGA EN TONELADAS MÉTRICAS

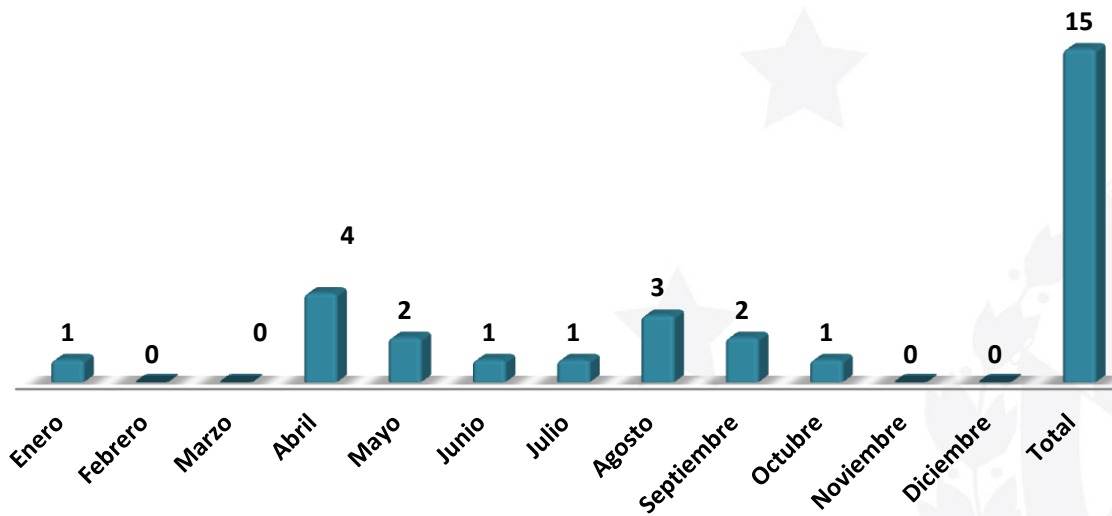
TIPO DE CARGA	IMPORTACIÓN	EXPORTACIÓN
GRANEL	19,141.96	0
CONTENEDORES	0	0
ATÚN	0	0
FERRY	0	0
OTROS	0	0
TOTAL	19,141.96	0



COMISIÓN EJECUTIVA
PORTUARIA AUTÓNOMA

GRÁFICOS ESTADÍSTICOS AÑO 2020


Buques Atendidos Año 2020



Carga Movilizada por Tipo 2020

■ GRANEL ■ CONTENEDORES ■ ATÚN ■ FERRY ■ OTROS

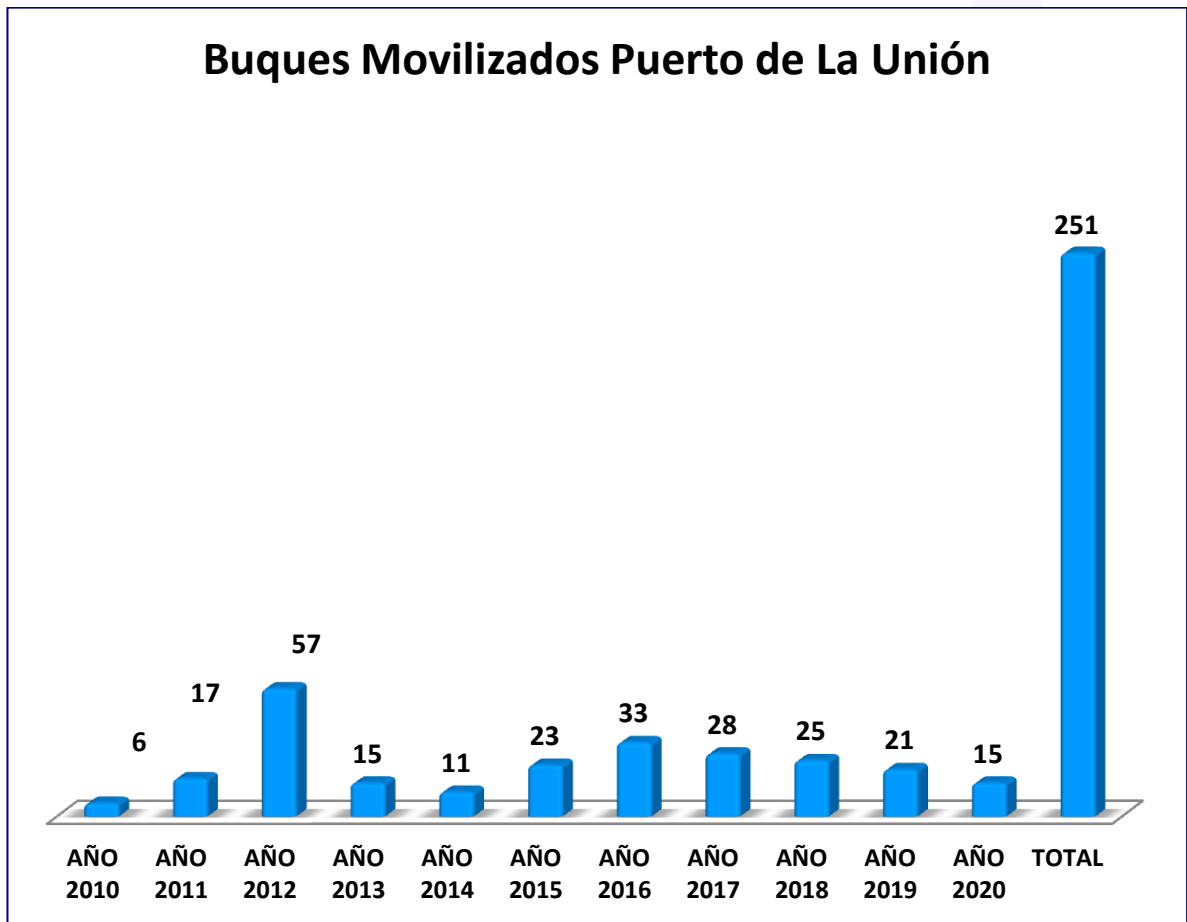
100% 0% 0% 0% 0%





COMISIÓN EJECUTIVA
PORTUARIA AUTÓNOMA

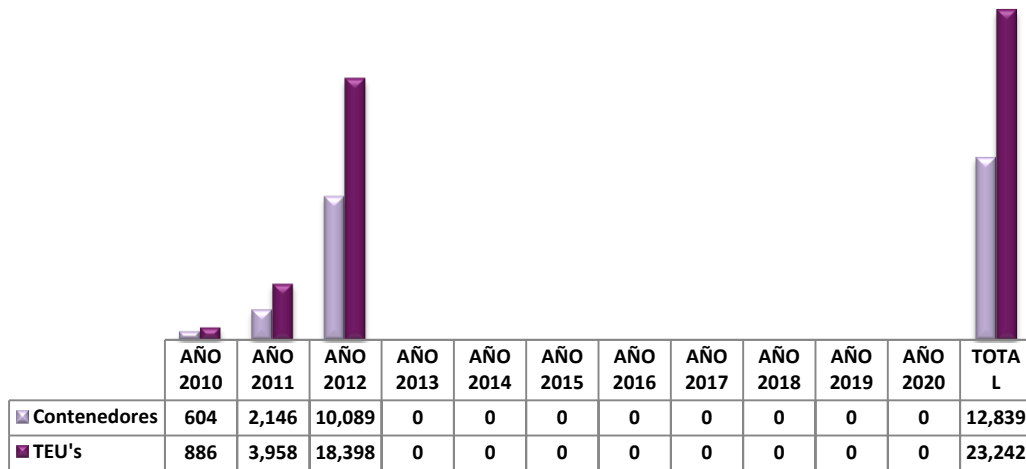
COMPARATIVOS ANUALES 2010 - 2020



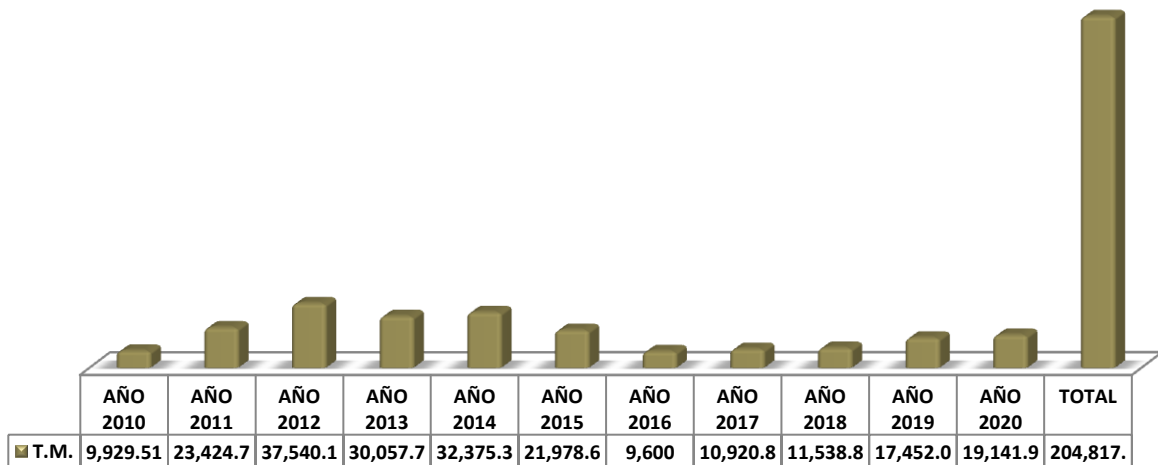


COMISIÓN EJECUTIVA
PORTUARIA AUTÓNOMA

Contenedores y TEUS Movilizados PLU



Granel Sólido Movilizado en Toneladas Métricas

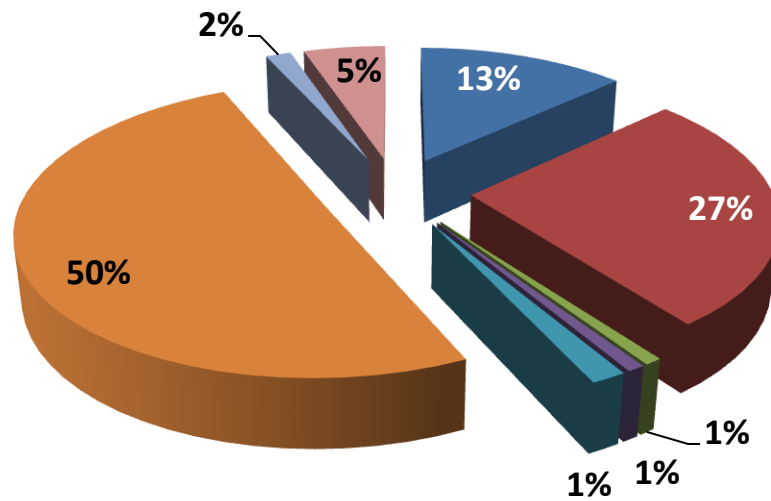




COMISIÓN EJECUTIVA
PORTUARIA AUTÓNOMA

Tipos de Buques Atendidos 2010 - 2020

■ GRANELEROS ■ CONTAINEROS ■ GENERAL ■ RO - RO
■ TANQUEROS ■ PESQUEROS ■ CRUCEROS ■ OTROS



Tipos de Buques Movilizados 2010 - 2020

