



COMISIÓN EJECUTIVA
PORTUARIA AUTÓNOMA

PUERTO DE LA UNIÓN
SECCIÓN DE ESTADÍSTICAS



INFORME DEL REGISTRO ESTADÍSTICO

SEPTIEMBRE - 2021



COMISIÓN EJECUTIVA
PORTUARIA AUTÓNOMA

BUQUES ATENDIDOS AÑO 2021

MES	TIPOS DE BUQUE							Toneladas Métricas
	Granel	Contenedores	Ro-Ro	Cruceros	Pesqueros	Otros	Total Buques Mensual	
<i>Enero</i>	0	0	0	0	2	1	3	0
<i>Febrero</i>	0	0	0	0	1	0	1	0
<i>Marzo</i>	0	0	0	0	1	1	2	0
<i>Abril</i>	0	0	0	0	5	0	5	0
<i>Mayo</i>	0	0	0	0	2	0	2	0
<i>Junio</i>	0	0	0	0	3	0	3	0
<i>Julio</i>	0	0	0	0	5	0	5	0
<i>Agosto</i>	0	0	0	0	0	0	0	0
<i>Septiembre</i>	1	0	0	0	1	0	2	0
<i>Octubre</i>								0
<i>Noviembre</i>								0
<i>Diciembre</i>								0
Total	1	0	0	0	20	2	23	0

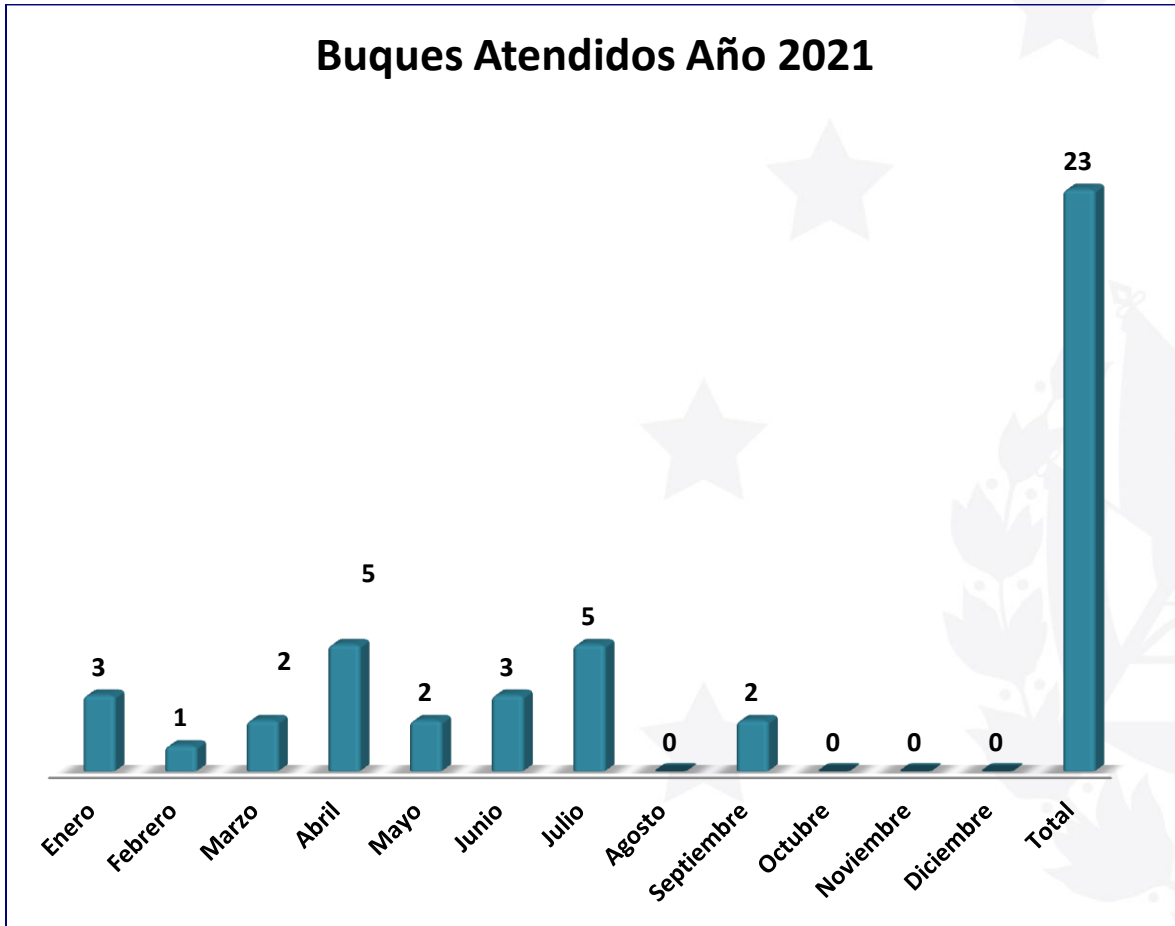
**CARGA MOVILIZADA POR TIPO DE CARGA
EN TONELADAS MÉTRICAS**

TIPO DE CARGA	IMPORTACIÓN	EXPORTACIÓN
GRANEL	6,457.23	0
CONTENEDORES	0	0
ATÚN	0	0
FERRY	0	0
OTROS	0	0
TOTAL	6,457.23	0



COMISIÓN EJECUTIVA
PORTUARIA AUTÓNOMA

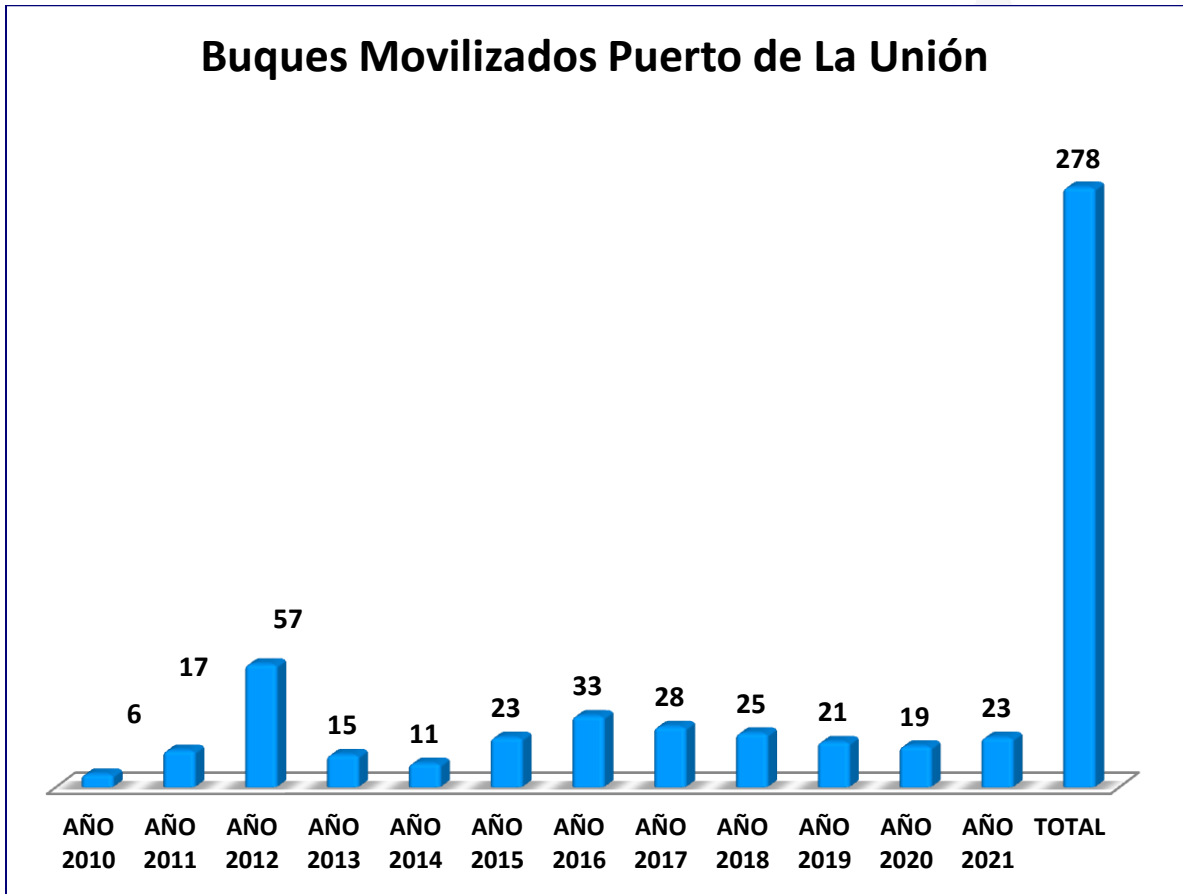
GRÁFICOS ESTADÍSTICOS AÑO 2021





COMISIÓN EJECUTIVA
PORTUARIA AUTÓNOMA

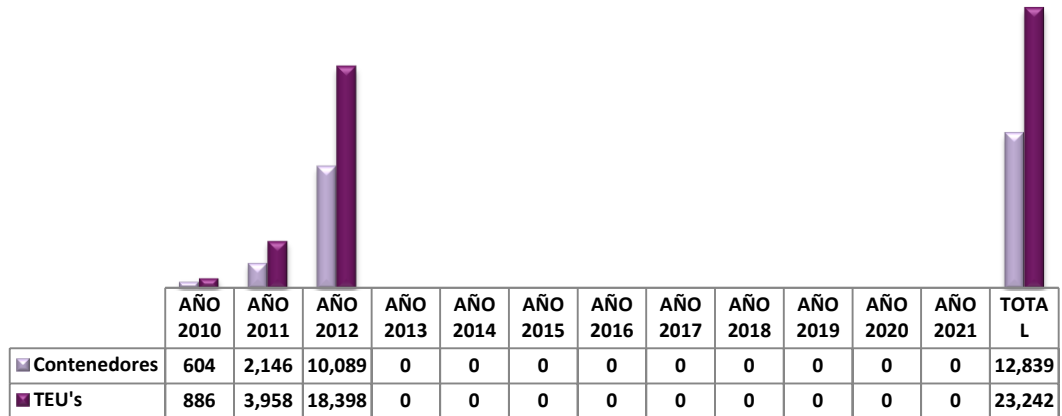
COMPARATIVOS ANUALES 2010 - 2021



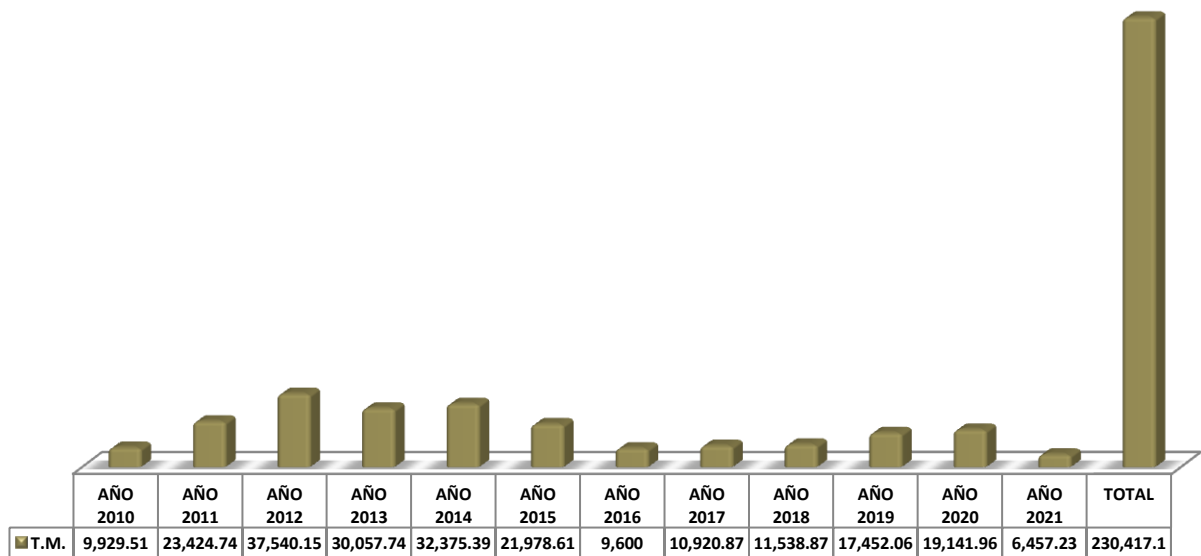


COMISIÓN EJECUTIVA
PORTUARIA AUTÓNOMA

Contenedores y TEUS Movilizados PLU



Granel Sólido Movilizado en Toneladas Métricas

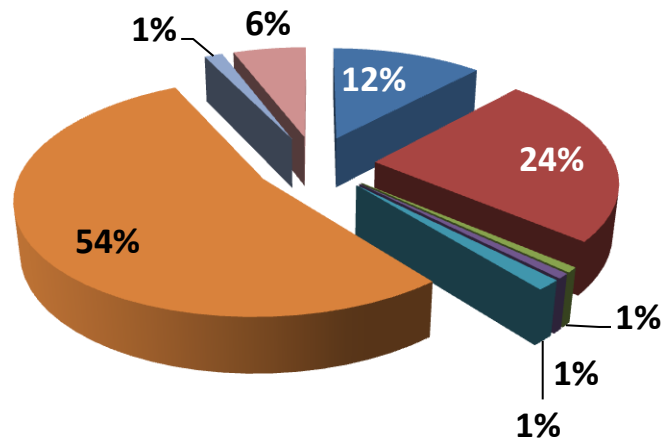




COMISIÓN EJECUTIVA
PORTUARIA AUTÓNOMA

Tipos de Buques Atendidos 2010 - 2021

- GRANELEROS
- CONTAINEROS
- GENERAL
- RO - RO
- TANQUEROS
- PESQUEROS
- CRUCEROS
- OTROS



Tipos de Buques Movilizados 2010 - 2021

