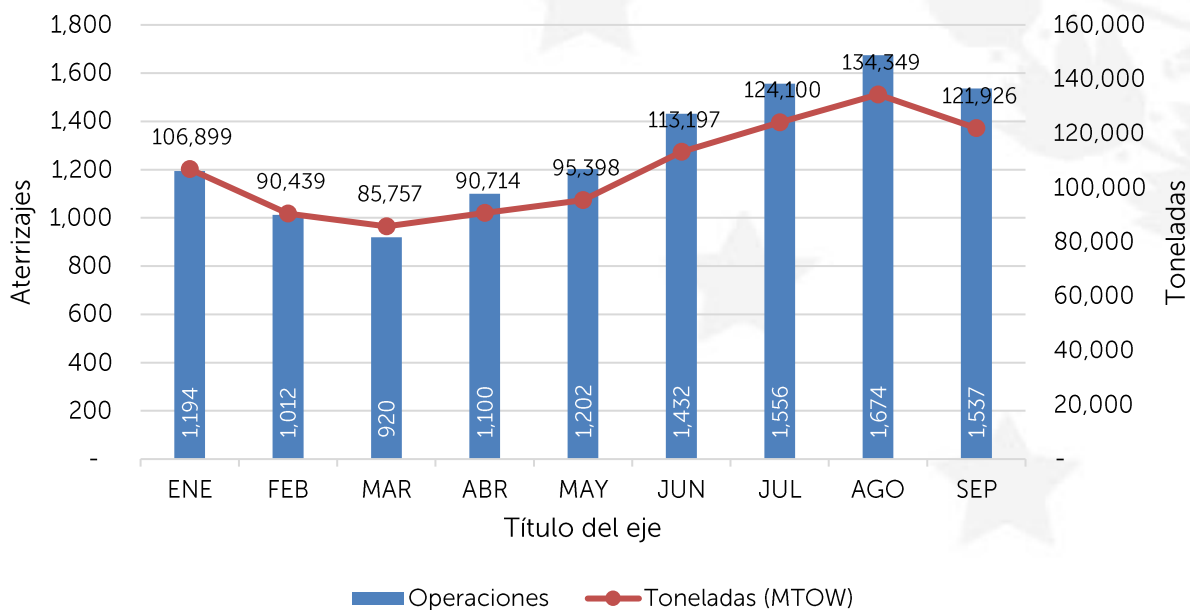


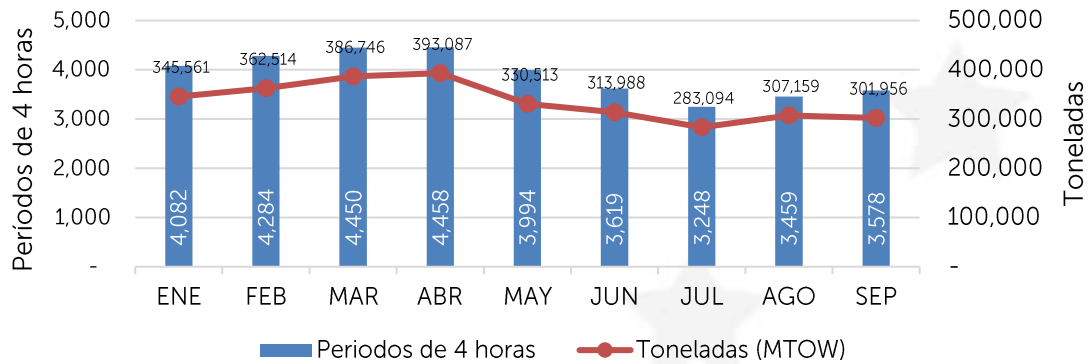
## ESTADISTICAS ENERO – SEPTIEMBRE 2021

DESCRIPCION	ENERO	FEBRERO	MARZO	ABRIL	MAYO	JUNIO	JULIO	AGOSTO	SEPTIEMBRE	TOTAL
<b>A. AERONAVES*</b>										
ATERRIZAJES (Operación)	1,194	1,012	920	1,100	1,202	1,432	1,556	1,674	1,537	11,627
ATERRIZAJES (Toneladas)	106,899	90,439	85,757	90,714	95,398	113,197	124,100	134,349	121,926	962,779
ESTACIONAMIENTOS (Periodos de 4 horas)	4,082	4,284	4,450	4,458	3,994	3,619	3,248	3,459	3,578	35,172
ESTACIONAMIENTOS (Toneladas)	345,561	362,514	386,746	393,087	330,513	313,988	283,094	307,159	301,956	3,024,618
<b>B. PASAJEROS (incluye infantes)</b>										
PASAJEROS SALIENDO	69,402	34,047	62,222	71,469	80,024	94,576	125,448	130,340	92,199	759,727
PASAJEROS LLEGANDO	46,162	42,011	59,485	64,543	78,959	106,038	123,733	108,621	82,414	711,966
PASAJEROS TRANSBORDO	15,819	11,124	11,812	13,001	23,064	37,797	43,645	42,212	33,673	232,147
PASAJEROS EN TRANSITO	1,445	587	490	1,264	954	1,785	1,580	1,601	1,448	11,154
TOTAL PASAJEROS	132,828	87,769	134,009	150,277	183,001	240,196	294,406	282,774	209,734	1,714,994
<b>C. CARGA</b>										
IMPORTACION (Kg)	1,309,872	1,175,443	1,506,316	1,250,673	1,214,348	1,365,645	1,336,757	1,328,609	1,313,490	11,801,153
EXPORTACION (Kg)	2,241,475	1,925,248	2,224,744	1,519,060	1,304,854	1,274,727	1,265,432	1,189,379	1,456,189	14,401,109
TOTAL CARGA	3,551,348	3,100,691	3,731,060	2,769,733	2,519,202	2,640,372	2,602,189	2,517,988	2,769,679	26,202,262

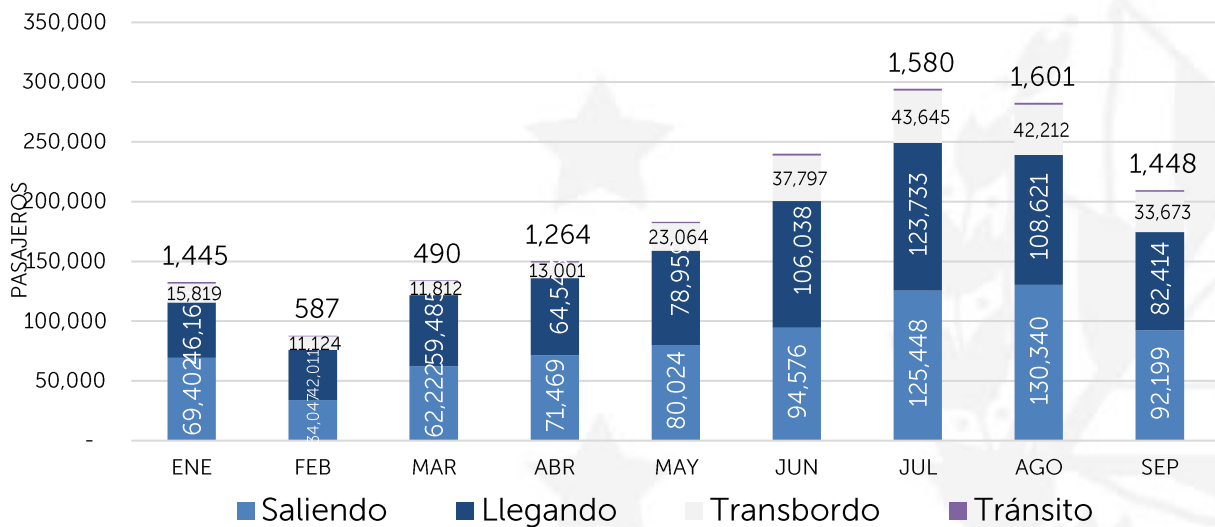
### ATERORIZAJES OPERACIONES Y TONELADAS AÑO 2021



### ESTACIONAMIENTO DE AERONAVES PERIODOS DE 4 HORAS Y TONELADAS AÑO 2021



### PASAJEROS AÑO 2021



### CARGA DE IMPORTACION Y EXPORTACION AÑO 2021

