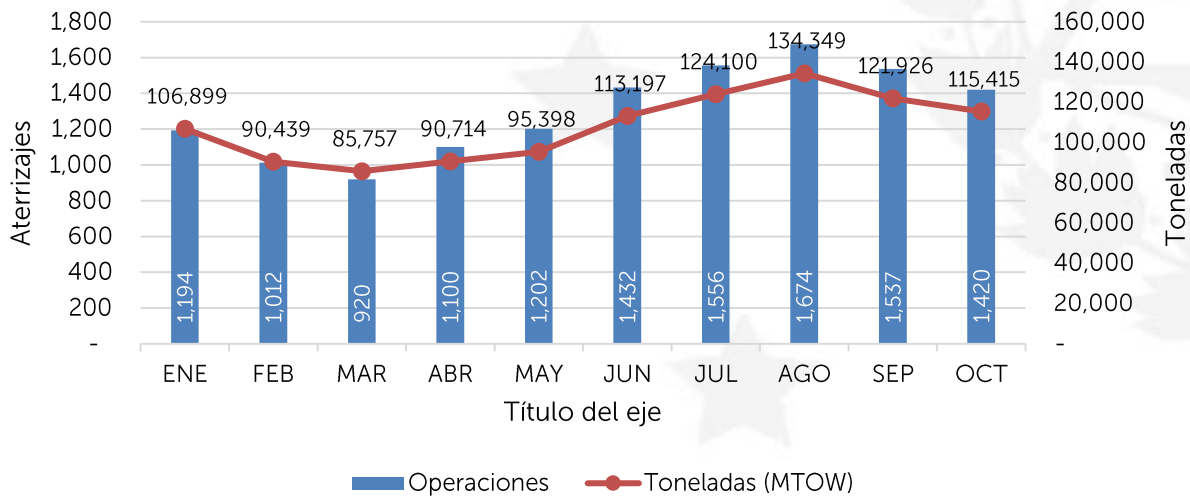


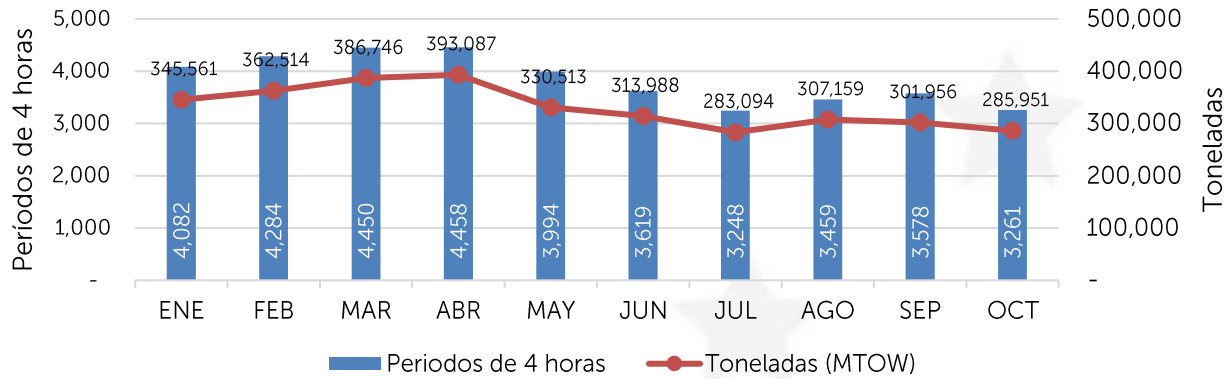
ESTADISTICAS ENERO – OCTUBRE 2021

DESCRIPCION	ENERO	FEBRERO	MARZO	ABRIL	MAYO	JUNIO	JULIO	AGOSTO	SEPTIEMBRE	OCTUBRE	TOTAL
A. AERONAVES*											
ATERRIZAJES (Operación)	1,194	1,012	920	1,100	1,202	1,432	1,556	1,674	1,537	1,420	13,047
ATERRIZAJES (Toneladas)	106,899	90,439	85,757	90,714	95,398	113,197	124,100	134,349	121,926	115,415	1,078,194
ESTACIONAMIENTOS (Periodos de 4 horas)	4,082	4,284	4,450	4,458	3,994	3,619	3,248	3,459	3,578	3,261	38,433
ESTACIONAMIENTOS (Toneladas)	345,561	362,514	386,746	393,087	330,513	313,988	283,094	307,159	301,956	285,951	3,310,569
B. PASAJEROS (incluye infantes)											
PASAJEROS SALIENDO	69,402	34,047	62,222	71,469	80,024	94,576	125,448	130,340	92,199	90,409	850,136
PASAJEROS LLEGANDO	46,162	42,011	59,485	64,543	78,959	106,038	123,733	108,621	82,414	95,421	807,387
PASAJEROS TRANSBORDO	15,819	11,124	11,812	13,001	23,064	37,797	43,645	42,212	33,673	35,154	267,301
PASAJEROS EN TRANSITO	1,445	587	490	1,264	954	1,785	1,580	1,601	1,448	1,993	13,147
TOTAL PASAJEROS	132,828	87,769	134,009	150,277	183,001	240,196	294,406	282,774	209,734	222,977	1,937,971
C. CARGA											
IMPORTACION (Kg)	1,309,872	1,175,443	1,506,316	1,250,673	1,214,348	1,365,645	1,336,757	1,328,609	1,313,490	1,412,625	13,213,778
EXPORTACION (Kg)	2,241,475	1,925,248	2,224,744	1,519,060	1,304,854	1,274,727	1,265,432	1,189,579	1,456,189	1,520,917	15,922,026
TOTAL CARGA	3,551,348	3,100,691	3,731,060	2,769,733	2,519,202	2,640,372	2,602,189	2,517,988	2,769,679	2,933,542	29,135,804

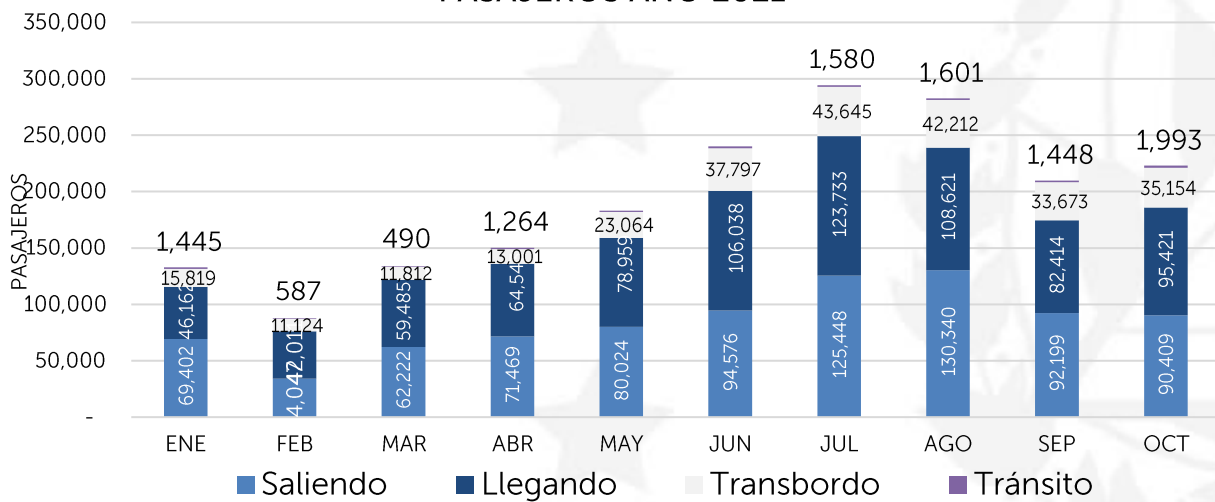
**ATERRIZAJES
OPERACIONES Y TONELADAS AÑO 2021**



ESTACIONAMIENTO DE AERONAVES PERIODOS DE 4 HORAS Y TONELADAS AÑO 2021



PASAJEROS AÑO 2021



CARGA DE IMPORTACION Y EXPORTACION AÑO 2021

