

# ANUARIO ESTADÍSTICO AÑO 2020



AEROPUERTO INTERNACIONAL DE EL SALVADOR  
“SAN OSCAR ARNULFO ROMERO Y GALDÁMEZ”



# Contenido

Contenido .....	i
<b>INTRODUCCION</b> .....	iii
<b>DEFINICIONES</b> .....	¡Error! Marcador no definido.
<b>ACCIONES TOMADAS PARA MITIGAR PROPAGACIÓN VIRUS COVID-19</b> .....	iv
ADQUISICION DE CÁMARAS TERMOGRÁFICAS .....	iv
SUSPENSION TEMPORAL DE OPERACIONES POR COVID-19.....	v
SUSPENSIÓN DE SERVICIOS A EMPRESAS COURIER EN TERMINAL DE CARGA .....	vi
PRIMER VUELO HUMANITARIO .....	vii
REAPERTURA GRADUAL DE LOS SERVICIOS EN LA TERMINAL DE CARGA.....	viii
ARRIBO DE PROFESIONALES DE LA SALUD - FUNDACION SAMU.....	ix
ENTREGA DE PROTOCOLOS DE BIOSEGURIDAD.....	x
REAPERTURA OPERACIONES DE VUELOS COMERCIALES.....	xi
<b>ESTADÍSTICAS HISTÓRICAS 2010-2020</b> .....	xii
<b>PASAJEROS</b> .....	1
PASAJEROS ATENDIDOS DURANTE EL AÑO 2020 .....	1
PASAJEROS ENTRANDO .....	2
PASAJEROS SALIENDO.....	3
CONSOLIDADO PASAJEROS ORIGEN - DESTINO .....	4
PASAJEROS POR ORIGEN – DESTINO POR CIUDAD .....	5
PASAJEROS POR ORIGEN – DESTINO POR PAÍS.....	6
PASAJEROS POR ORIGEN – DESTINO POR REGIÓN .....	6
PASAJEROS ENTRANDO POR LINEA AÉREA – MENSUAL.....	7
PASAJEROS SALIENDO POR LINEAS AEREAS – MENSUAL.....	7
PASAJEROS ENTRANDO/SAIENDO POR LÍNEA AÉREA – MENSUAL.....	8
ENTRADA DE PASAJEROS POR CIUDAD Y AEROLINEA .....	8
PASAJEROS ENTRANDO POR CIUDAD Y LINEA AÉREA .....	9
PASAJEROS SALIENDO POR CIUDAD Y LINEA AÉREA.....	10
ENTRADA Y SALIDA DE PASAJEROS POR LINEAS AEREAS.....	11
PASAJEROS TRANSITO Y TRANSBORDO .....	12
<b>AERONAVES</b> .....	13
AERONAVES POR TIPO DE OPERACIÓN .....	13

ATERRIZAJE DE AERONAVES (POR OPERACIÓN) .....	14
ESTACIONAMIENTO DE AERONAVES (POR PERIODO) .....	14
ATERRIZAJES DE AERONAVES (TONELADAS).....	15
ESTACIONAMIENTOS DE AERONAVES (TONELADAS).....	15
<b>CARGA MOVILIZADA</b> .....	<b>16</b>
CARGA IMPORTACION POR CIUDAD ORIGEN.....	17
CARGA EXPORTACION POR CIUDAD DESTINO.....	17
CARGA MOVILIZADA MESUAL .....	18
CARGA IMPORTACIÓN Y EXPORTACIÓN POR CIUDAD.....	19
CARGA IMPORTACION MENSUAL POR LINEAS AEREAS (EN KILOGRAMOS) .....	20
CARGA EXPORTACION MENSUAL POR LINEA AEREA (EN KILOGRAMOS).....	20
CARGA IMPORTACION POR CIUDAD Y AEROLINEA .....	21
CARGA EXPORTACION POR CIUDAD Y AEROLINEA.....	21
CORREO ENTRANDO Y SALIENDO .....	22
<b>INFORMACION GENERAL</b> .....	<b>23</b>
RESUMEN DE LA ACTIVIDAD AEROPORTUARIA .....	23
LINEAS AEREAS QUE OPERAN EN EL SALVADOR.....	24
RUTAS Y FRECUENCIAS POR LÍNEA AÉREA .....	24
TIPO Y CAPACIDAD DE AERONAVES DE PASAJEROS .....	26
TIPO Y CAPACIDAD DE AERONAVES DE CARGA.....	28

# INTRODUCCION

La Comisión Ejecutiva Portuaria Autónoma (CEPA), institución de servicio público que tiene bajo su responsabilidad la administración, operación y explotación comercial del Aeropuerto Internacional de El Salvador "San Oscar Arnulfo Romero y Galdámez", presenta el siguiente **ANUARIO ESTADÍSTICO**, el cual está dividido en 4 grandes grupos para exponer las cifras estadísticas de movimientos de aeronaves por tipo de aviación (comercial, general, y nacional), pasajeros por tipo (saliendo, entrando, tránsito y transbordo), kilogramos movilizados de carga (importación y exportación) y correo (entrando y saliendo), información general tales como rutas, frecuencias, y tipos de aeronaves con sus características técnicas, todo correspondiente al año 2020

Adicional a lo antes expuesto, se hace mención a todo lo relacionado a lo actuado por la pandemia por COVID-19, que impacto a todo el mundo y sobre todo a la industria aeroportuaria, Tomando en cuenta que la información antes mencionada es de mucha utilidad, la Comisión Ejecutiva Portuaria Autónoma (CEPA), pone a su entera disposición este documento para que pueda ser utilizado como base para análisis y estudios de interés de las empresas y usuarios relacionados con la industria del transporte aéreo.

Como es sabido, a finales del año 2019, Wuhan, China se convirtió en el epicentro de un brote de neumonía clasificada como "neumonía atípica" que no cedía ante tratamientos ya establecidos. El agente causal fue identificado, como un nuevo coronavirus (2019-nCoV) posteriormente clasificado como SARS-CoV2 causante de la enfermedad COVID-19. El 11 de marzo del 2020 la Organización Mundial de Salud declara a esta enfermedad como una pandemia.

A raíz de la declaración como pandemia por parte de la Organización Mundial de Salud (OMS), el gobierno de El Salvador, comenzó a tomar acciones, entre las cuales se puede mencionar la creación la plataforma web <https://covid19.gob.sv/>, en dicho enlace (el cual aún está activo a la fecha de elaboración de este documento) se pueden encontrar los comunicados oficiales y decretos ejecutivos emitidos por parte del gobierno central.

ES importante mencionar que, en cumplimiento al estado de Emergencia, debido a la pandemia por COVID-19, el Aeropuerto Internacional de El Salvador se mantuvo cerrado para vuelos comerciales de pasajeros desde el 18 de marzo al 19 de septiembre de 2020.

# ACCIONES TOMADAS PARA EVITAR PROPAGACIÓN VIRUS COVID-19

## ADQUISICION DE CÁMARAS TERMOGRÁFICAS

El día 8 de marzo de 2020, llegaron al país dos (2) nuevas cámaras termográficas para la toma de temperatura corporal a pasajeros que ingresan a El Salvador, para poder

detectar oportunamente casos sospechosos de Coronavirus,. La cámara termográfica detecta la temperatura por diferencias de radiación infrarroja entre el aglomerado de personas circulando, es rápida y no requiere contacto directo con la persona.



## SUSPENSION TEMPORAL DE OPERACIONES POR COVID-19

En atención a Comunicado Oficial del día 17 de marzo, el presidente de la República de El Salvador, dictó el cierre de las operaciones del Aeropuerto Internacional de El Salvador "San Oscar Arnulfo Romero y Galdámez", en el cual solo permitiría el ingreso para recibir transporte aéreo de carga y misiones humanitarias, el titular de la Comisión Ejecutiva Portuaria Autónoma (CEPA), giró instrucciones a la Gerencia Aeroportuaria, para acatar las disposiciones de la Presidencia de la República.

Acatando las instrucciones de presidencia, el Aeropuerto Internacional de El Salvador suspendió sus operaciones de entrada, salida y conexiones.

Cabe mencionar que dicho cierre de operaciones también fue aplicado para el Aeropuerto Internacional de Ilopango.



## SUSPENSIÓN DE SERVICIOS A EMPRESAS COURIER EN TERMINAL DE CARGA

En cumplimiento a las disposiciones emitidas en el Decreto Ejecutivo No. 22, la Terminal de Carga del Aeropuerto Internacional de El Salvador suspendió el servicio a las empresas Courier por 15 días, desde las 00:00 horas del jueves 7 de mayo de 2020.

Únicamente atenderemos los servicios orientados a:

- Alimentos perecederos.
- Medicamentos.

- Cualquier otro que tenga relación directa con las instituciones que se encuentran atendiendo la emergencia por COVID-19, o que esté comprendido en el Art.3 del referido decreto.

El objetivo de las disposiciones establecidas en el Decreto Ejecutivo No. 22, es emprender acciones para evitar el contagio masivo del COVID-19.



## PRIMER VUELO HUMANITARIO

Como parte del cumplimiento al Plan de Repatriación para los salvadoreños que no habían logrado retornar al país debido a la pandemia por coronavirus (COVID-19), se recibieron en el Aeropuerto Internacional San Óscar Arnulfo Romero, vuelos humanitarios de connacionales provenientes de diferentes países alrededor del mundo.

A la llegada del primer vuelo al territorio nacional, la Ministra de Relaciones Exteriores, Alejandra Hill Tinoco, junto a los Viceministros para Relaciones Exteriores y para salvadoreños en el Exterior, Cindy Portal y Mauricio Cabrera, respectivamente; el Director General de Migración, Ricardo Cucalón y el Presidente de la Comisión Ejecutiva Portuaria Autónoma, Federico Anliker, les dieron la bienvenida a los compatriotas salvadoreños

Además, se les explicó que todos pasarían por los controles migratorios respectivos y por el proceso de cuarentena en los centros de contención acondicionados por los Ministerios de Salud y de Turismo.







## **REAPERTURA GRADUAL DE LOS SERVICIOS EN LA TERMINAL DE CARGA**

A partir del 16 de junio de 2020, la Terminal de Carga del Aeropuerto Internacional "San Óscar Arnulfo Romero y Galdámez" inició con la reapertura gradual de sus servicios logísticos de exportación e importación bajo estrictos Protocolos de bioseguridad. En la cual, se comenzó con la entrega de carga general, carga courier y carga perecedera

Es importante destacar que, en todas las oficinas, bodegas, muelles y estacionamientos se están implementando estrictos protocolos de bioseguridad, en la manipulación de cargas, para proteger la salud de todos los usuarios y colaboradores.

Se han estado implementado los siguientes protocolos de bioseguridad para el cuidado de todos:

- Toma de temperatura, uso de guantes y mascarillas, obligatorio para todo el personal.
- Pantallas acrílicas en el área de verificación de documentos
- Señalización en el piso para respetar el distanciamiento físico
- Distanciamiento señalado en las sillas de espera.
- Dispensadores de alcohol gel en toda la Terminal de Carga
- Protocolos de higiene y desinfección diaria en instalaciones y equipos

## ARRIBO DE PROFESIONALES DE LA SALUD - FUNDACION SAMU

El día 29 de julio de 2020, gracias a las gestiones del Gobierno del presidente Nayib Bukele, en el Aeropuerto Internacional de El Salvador, fueron recibidos 28 profesionales de la salud, entre ellos: médicos, enfermeras y auxiliares de enfermería, técnicos en emergencia sanitaria y otros expertos procedentes de España, del grupo de Servicio de Atención Médica de Urgencia SAMU, que se sumaron al personal de primera línea de combate contra la pandemia de COVID-19.

El equipo, integrado por profesionales de España, Argentina, Portugal y Costa Rica, fue recibido por el vicepresidente de la República, Félix Ulloa; la ministra de Relaciones Exteriores, Alexandra Hill, y el ministro de Salud, Francisco Alabi, en el Aeropuerto Internacional de El Salvador.

"Este grupo de trabajadores de la salud han decidido venir a apoyarnos. Ellos no son salvadoreños, no son hijos de migrantes, no tienen lazos con nuestro país, no están cobrando salario y no ganan nada material. Sin embargo, vienen a nuestro país a salvar vidas, a arriesgar la suya propia; dejan a sus familias en España, a quienes no verán durante un mes", expresó el Presidente de la República, Nayib Bukele, en su cuenta de Facebook.

A su llegada, los profesionales de la salud del grupo de Servicio de Atención Médica de Urgencia SAMU pasaron por el protocolo establecido por el Ministerio de Salud y Migración, en las salas de espera remota del aeropuerto, para garantizar que los héroes que este día se suman al trabajo se encuentren en buena salud.





## ENTREGA DE PROTOCOLOS DE BIOSEGURIDAD

El día 17 de agosto del 2020, la Comisión Ejecutiva Portuaria Autónoma (CEPA) hizo entrega oficial del "Protocolo de Bioseguridad" del Aeropuerto Internacional de El Salvador "San Oscar Arnulfo Romero y Galdámez".

El protocolo fue entregado por Federico Anliker, presidente de CEPA, a líneas aéreas que operan en el país; arrendatarios que tienen participación en el flujo que se mueve en el aeropuerto internacional, así como otras instituciones del estado que son parte fundamental del funcionamiento de CEPA.

Además, apuntó que, como una medida temporal, el área de espera para pasajeros operará con una capacidad reducida al 50 % y se cerrarán las áreas públicas, de despedida y las zonas de ventas de alimentos varios.

"El aeropuerto internacional es una puerta con el mundo para vuelos comerciales de pasajeros, por eso no dudamos que la reapertura de la terminal nos permitirá contribuir con la recuperación de la economía", dijo el funcionario.

## REAPERTURA OPERACIONES DE VUELOS COMERCIALES

El sábado 19 de septiembre de 2020, se realizó un evento protocolario para celebrar la reapertura de las operaciones para vuelos comerciales de pasajeros de manera ordenada, gradual y segura, bajo el protocolo de bioseguridad implementado para cuidar salud de los viajeros, colaboradores y familias salvadoreñas.

Al evento asistieron miembros del Gabinete de Gobierno, representantes de Organismos internacionales, representantes de líneas aéreas, arrendatarios, equipo aeroportuario, invitados especiales y medios de comunicación.

El titular de CEPA abrió el evento protocolario expresando lo importante que es unir esfuerzos durante la emergencia, haciendo énfasis en el trabajo interinstitucional el cual permitió traer al país, sin ningún retraso, insumos médicos e importación de alimentos, además, a través de la Terminal de Carga Aérea se movilizaron más de 14.6 millones de kilos de importación y exportación, y en la Terminal de Pasajeros fueron atendidos más de 28 mil pasajeros en vuelos humanitarios y de repatriación.



# ESTADÍSTICAS HISTÓRICAS 2010-2020



## AERONAVES (OPERACIONES)

TIPO DE AVIACIÓN	2010	2011	2012	2013	2014	2015	2016	2017	2018	2019	2020
COMERCIAL	34,908	36,817	38,467	43,402	47,070	46,636	47,000	45,854	47,136	49,568	18,334
GENERAL	1,192	1,182	1,052	1,040	1,018	1,034	1,112	1,274	1,286	1,210	922
NACIONAL	52	40	48	58	22	30	6	6	42	28	28
<b>TOTAL OPERACIONES</b>	<b>36,152</b>	<b>38,039</b>	<b>39,567</b>	<b>44,500</b>	<b>48,110</b>	<b>47,700</b>	<b>48,118</b>	<b>47,134</b>	<b>48,464</b>	<b>50,806</b>	<b>19,284</b>



## PASAJEROS

PASAJEROS	2010	2011	2012	2013	2014	2015	2016	2017	2018	2019	2020
ENTRADAS	704,870	674,674	712,085	741,392	704,579	784,243	918,250	964,188	1,121,536	1,230,747	417,302
SALIDAS	721,902	741,363	768,505	812,017	841,582	921,031	971,712	997,906	1,099,912	1,230,486	407,127
<b>SUBTOTAL</b>	<b>1,426,772</b>	<b>1,416,037</b>	<b>1,480,590</b>	<b>1,553,409</b>	<b>1,546,161</b>	<b>1,705,274</b>	<b>1,889,962</b>	<b>1,962,094</b>	<b>2,221,448</b>	<b>2,461,233</b>	<b>824,429</b>
TRANSITO	20,712	53,269	62,104	37,755	28,963	25,297	21,419	19,539	32,406	37,512	7,908
TRANSBORDO	517,132	536,645	558,100	763,837	864,452	981,050	1,059,174	1,165,448	1,138,382	1,221,634	250,473
<b>TOTAL PASAJEROS</b>	<b>1,964,616</b>	<b>2,005,951</b>	<b>2,100,794</b>	<b>2,355,001</b>	<b>2,439,576</b>	<b>2,711,621</b>	<b>2,970,555</b>	<b>3,147,081</b>	<b>3,392,236</b>	<b>3,720,379</b>	<b>1,082,810</b>



## CARGA

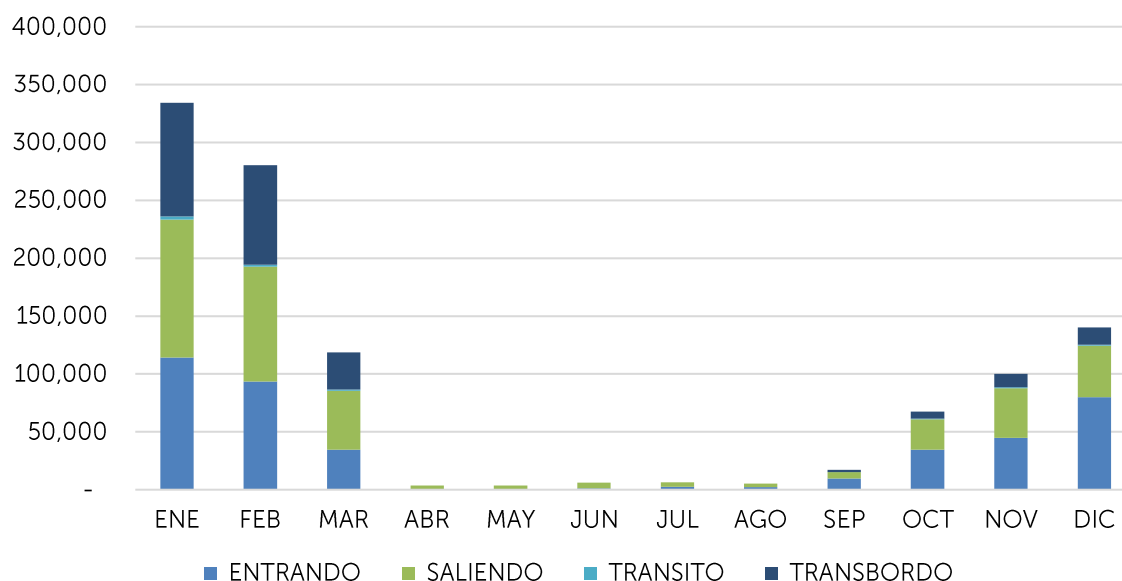
CARGA (Kg)	2010	2011	2012	2013	2014	2015	2016	2017	2018	2019	2020
IMPORTACION	12,744,645	11,714,748	11,992,886	12,382,083	12,648,354	13,620,807	12,754,474	12,473,339	12,597,829	12,321,660	12,611,768
EXPORTACION	11,860,189	13,119,166	11,369,793	12,425,915	11,261,762	12,979,687	13,319,951	15,731,291	14,304,687	13,543,727	13,852,215
<b>TOTAL CARGA</b>	<b>24,604,834</b>	<b>24,833,914</b>	<b>23,362,679</b>	<b>24,807,998</b>	<b>23,910,116</b>	<b>26,600,494</b>	<b>26,074,425</b>	<b>28,204,630</b>	<b>26,902,516</b>	<b>25,865,387</b>	<b>26,463,983</b>
<b>CORREO (Kg)</b>											
ENTRANDO	402,580	493,176	604,327	515,596	304,262	254,843	374,174	462,187	899,989	499,073	452,659
SALIENDO	259,732	318,970	309,610	319,094	316,250	340,739	331,135	374,174	268,536	246,067	69,491
<b>TOTAL CORREO</b>	<b>662,312</b>	<b>812,146</b>	<b>913,937</b>	<b>834,690</b>	<b>620,512</b>	<b>595,582</b>	<b>705,309</b>	<b>836,361</b>	<b>1,168,525</b>	<b>745,140</b>	<b>522,150</b>

# PASAJEROS

## PASAJEROS ATENDIDOS DURANTE EL AÑO 2020

Se presentan los pasajeros por tipo y detallado por cada mes transcurrido, en los cuales se puede observar una reducción considerable a partir del mes de marzo, hasta septiembre, ya que dentro de estos meses se declaró cierre total del Aeropuerto Internacional de El Salvador "San Oscar Arnulfo Romero y Galdámez" a partir del día 17 de marzo al 18 de septiembre, iniciando nuevamente las operaciones gradualmente normales a partir del día 19 de septiembre 2020

MESES	ENTRANDO	SALIENDO	TRANSITO	TRANSBORDO	TOTAL	%
ENERO	114,103	119,165	2,774	98,180	334,222	30.9%
FEBRERO	93,464	99,128	1,909	85,844	280,345	25.9%
MARZO	34,499	51,066	1,019	32,125	118,709	11.0%
ABRIL	40	3,625	-	-	3,665	0.3%
MAYO	304	3,289	-	-	3,593	0.3%
JUNIO	1,254	4,758	-	-	6,012	0.6%
JULIO	2,485	3,995	-	-	6,480	0.6%
AGOSTO	2,358	2,789	-	-	5,147	0.5%
SEPTIEMBRE	9,566	5,772	17	1,720	17,075	1.6%
OCTUBRE	34,526	26,205	677	5,934	67,342	6.2%
NOVIEMBRE	44,737	42,920	762	11,748	100,167	9.3%
DICIEMBRE	79,966	44,415	750	14,922	140,053	12.9%
<b>TOTAL</b>	<b>417,302</b>	<b>407,127</b>	<b>7,908</b>	<b>250,473</b>	<b>1,082,810</b>	<b>100.0%</b>



**PASAJEROS ENTRANDO**

## POR CIUDAD ORIGEN Y MES - AÑO 2020

Se presentan los pasajeros cuyo país destino del vuelo es El Salvador, por esa razón se consideran pasajeros entrando al país. Así mismo, en lo cual cabe destacar que las 10

ciudades origen, que han generado el 80% del total de pasajeros atendidos en el Aeropuerto Internacional de El Salvador "San Oscar Arnulfo Romero y Galdámez"

CIUDADES	ENE	FEB	MAR	ABR	MAY	JUN	JUL	AGO	SEP	OCT	NOV	DIC	TOTAL
HOUSTON, USA	19,254	14,303	5,168	-	-	284	304	434	2,502	5,705	5,212	10,921	64,087
LOS ANGELES, USA	13,785	12,456	4,269	-	-	144	294	708	2,078	5,919	7,692	12,540	59,885
WASHINGTON, USA	8,995	8,531	2,874	-	-	-	266	147	1,173	4,430	5,934	12,467	44,817
MIAMI, USA	6,600	5,952	2,059	-	-	224	150	276	1,130	4,964	7,813	9,520	38,688
NEW YORK, USA	5,165	6,240	1,834	-	-	-	250	145	818	2,251	2,440	5,261	24,404
MEXICO DF, MEXICO	9,010	7,711	3,164	-	93	188	93	273	13	777	714	1,799	23,835
SAN JOSÉ SANTAMARIA, COSTA RICA	8,859	6,352	2,646	-	160	53	156	111	-	4	963	2,236	21,540
PANAMÁ, PANAMÁ	4,713	4,782	2,075	-	23	283	146	112	83	1,581	2,759	3,717	20,274
FORT LAUDERDALE, USA	2,646	1,951	700	-	-	-	-	-	1,209	3,012	3,098	5,048	17,664
ATLANTA, USA	5,301	4,046	1,591	-	-	-	-	-	-	1,162	2,144	2,713	16,957
SAN FRANCISCO, USA	3,251	2,722	1,013	-	-	-	133	111	373	1,591	1,860	1,843	12,897
DALLAS-FORT WORTH, USA	3,930	2,574	1,362	-	-	-	-	-	-	-	499	4,306	12,671
GUATEMALA, GUATEMALA	3,634	2,896	1,090	40	-	-	85	-	112	384	422	664	9,327
NEWARK, USA	2,217	1,821	520	-	-	-	-	-	-	1,088	833	2,575	9,054
MADRID, ESPAÑA	2,264	1,406	522	-	-	-	507	-	29	1,085	990	1,921	8,724
BOGOTA, COLOMBIA	2,413	2,786	1,253	-	-	-	-	-	-	204	460	885	8,001
TORONTO, CANADA	2,492	1,343	654	-	-	-	-	-	-	-	374	673	5,536
LIMA, PERU	2,228	834	256	-	-	37	51	41	-	-	-	-	3,447
SAN PEDRO SULA, HONDURAS	1,305	963	241	-	-	-	-	-	22	65	24	-	2,620
TEGUCIGALPA, HONDURAS	1,297	620	238	-	-	-	-	-	7	81	89	155	2,487
ORLANDO, USA	943	672	330	-	-	-	-	-	-	-	-	494	2,439
MANAGUA, NICARAGUA	516	729	246	-	-	-	-	-	17	223	417	155	2,303
MONTREAL, CANADA	767	749	-	-	28	41	-	-	-	-	-	-	1,585
CANCUN, MEXICO	752	365	131	-	-	-	-	-	-	-	-	73	1,321
ROATAN, HONDURAS	638	160	40	-	-	-	-	-	-	-	-	-	838
QUITO, ECUADOR	482	123	144	-	-	-	-	-	-	-	-	-	749
GUAYAQUIL, ECUADOR	479	123	30	-	-	-	-	-	-	-	-	-	632
BELIZE, BELIZE	137	254	49	-	-	-	-	-	-	-	-	-	440
LA HABANA, CUBA	30	-	-	-	-	-	50	-	-	-	-	-	80
<b>SUBTOTALES</b>	<b>114,103</b>	<b>93,464</b>	<b>34,499</b>	<b>40</b>	<b>304</b>	<b>1,254</b>	<b>2,485</b>	<b>2,358</b>	<b>9,566</b>	<b>34,526</b>	<b>44,737</b>	<b>79,966</b>	<b>417,302</b>
<b>INFANTES</b>	<b>1,053</b>	<b>657</b>	<b>240</b>	<b>-</b>	<b>-</b>	<b>-</b>	<b>-</b>	<b>-</b>	<b>19</b>	<b>184</b>	<b>355</b>	<b>816</b>	<b>3,324</b>
<b>TOTALES</b>	<b>115,156</b>	<b>94,121</b>	<b>34,739</b>	<b>40</b>	<b>304</b>	<b>1,254</b>	<b>2,485</b>	<b>2,358</b>	<b>9,585</b>	<b>34,710</b>	<b>45,092</b>	<b>80,782</b>	<b>420,626</b>

## PASAJEROS SALIENDO

POR CIUDAD DESTINO Y MES - AÑO 2020

A continuación, se presentan los pasajeros cuyo país origen del vuelo es El Salvador. Cabe destacar que el 86% del total de pasajeros que salen del país, tiene como destino 12 de los 29 destinos que actualmente ofrece el Aeropuerto a través de las distintas aerolíneas. Siendo la principal ciudad destino Houston, representado por el 18% de pasajeros que vuelan a esa ciudad.

CIUDADES	ENE	FEB	MAR	ABR	MAY	JUN	JUL	AGO	SEP	OCT	NOV	DIC	TOTAL
HOUSTON, USA	20,863	15,551	7,393	2,979	2,543	4,312	1,522	925	1,776	4,041	5,624	6,199	73,728
LOS ANGELES, USA	14,690	12,734	6,558	-	-	-	40	107	882	4,755	7,654	6,737	54,157
WASHINGTON, USA	11,797	9,970	5,616	-	-	4	1,463	1,035	1,027	3,608	6,048	6,081	46,649
MIAMI, USA	6,432	5,610	2,711	211	-	-	14	27	813	3,730	7,309	5,169	32,026
MEXICO DF, MEXICO	10,553	8,755	3,127	208	92	71	2	126	13	526	573	1,475	25,521
NEW YORK, USA	6,075	5,599	3,706	-	-	-	24	17	435	1,754	2,421	2,458	22,489
PANAMÁ, PANAMÁ	5,685	5,015	2,228	24	37	26	-	-	-	1,442	2,469	2,212	19,138
ATLANTA, USA	5,625	4,331	2,729	-	-	-	-	-	-	1,149	2,005	2,115	17,954
SAN JOSÉ SANTAMARIA, COSTA RICA	5,742	5,713	2,142	16	33	10	33	-	-	4	592	1,329	15,614
FORT LAUDERDALE, USA	3,162	1,843	1,130	-	-	-	-	-	461	2,140	3,046	3,470	15,252
SAN FRANCISCO, USA	4,364	3,119	1,460	-	-	-	6	17	244	1,176	1,812	1,460	13,658
DALLAS-FORT WORTH, USA	4,970	3,443	1,961	-	-	-	-	-	-	-	470	2,247	13,091
MADRID, ESPAÑA	3,321	2,580	918	-	-	98	252	126	29	567	491	839	9,221
NEWARK, USA	2,499	2,317	938	-	-	-	563	317	-	693	974	767	9,068
GUATEMALA, GUATEMALA	1,886	1,947	4,036	11	60	-	18	92	30	141	306	275	8,802
BOGOTA, COLOMBIA	2,774	3,023	1,187	-	174	4	47	-	-	118	445	626	8,398
TORONTO, CANADA	1,881	1,615	984	176	-	171	-	-	-	-	262	205	5,294
MANAGUA, NICARAGUA	979	982	543	-	-	-	11	-	39	232	254	301	3,341
ORLANDO, USA	1,187	979	501	-	-	-	-	-	-	-	-	235	2,902
SAN PEDRO SULA, HONDURAS	1,049	1,027	421	-	-	62	-	-	9	67	-	-	2,635
TEGUCIGALPA, HONDURAS	625	737	162	-	-	-	-	-	14	62	165	160	1,925
MONTREAL, CANADA	807	749	-	-	350	-	-	-	-	-	-	-	1,906
LIMA, PERU	933	575	280	-	-	-	-	-	-	-	-	-	1,788
CANCUN, MEXICO	517	291	129	-	-	-	-	-	-	-	-	55	992
ROATAN, HONDURAS	224	144	55	-	-	-	-	-	-	-	-	-	423
BELIZE, BELIZE	151	188	66	-	-	-	-	-	-	-	-	-	405
QUITO, ECUADOR	175	129	54	-	-	-	-	-	-	-	-	-	358
GUAYAQUIL, ECUADOR	173	136	31	-	-	-	-	-	-	-	-	-	340
LA HABANA, CUBA	26	26	-	-	-	-	-	-	-	-	-	-	52
BOSTON, USA	-	-	-	-	-	-	-	-	-	-	-	-	-
CALI, COLOMBIA	-	-	-	-	-	-	-	-	-	-	-	-	-
CARTAGENA DE INDIAS, COLOMBIA	-	-	-	-	-	-	-	-	-	-	-	-	-
CHICAGO, USA	-	-	-	-	-	-	-	-	-	-	-	-	-
GUADALAJARA, MEXICO	-	-	-	-	-	-	-	-	-	-	-	-	-
LIBERIA, COSTA RICA	-	-	-	-	-	-	-	-	-	-	-	-	-
MEDELLIN, COLOMBIA	-	-	-	-	-	-	-	-	-	-	-	-	-
<b>SUBTOTALES</b>	<b>119,165</b>	<b>99,128</b>	<b>51,066</b>	<b>3,625</b>	<b>3,289</b>	<b>4,758</b>	<b>3,995</b>	<b>2,789</b>	<b>5,772</b>	<b>26,205</b>	<b>42,920</b>	<b>44,415</b>	<b>407,127</b>
<b>INFANTES</b>	<b>1,394</b>	<b>865</b>	<b>411</b>	<b>49</b>	<b>-</b>	<b>44</b>	<b>39</b>	<b>20</b>	<b>31</b>	<b>122</b>	<b>259</b>	<b>337</b>	<b>3,571</b>
<b>TOTALES</b>	<b>120,559</b>	<b>99,993</b>	<b>51,477</b>	<b>3,674</b>	<b>3,289</b>	<b>4,802</b>	<b>4,034</b>	<b>2,809</b>	<b>5,803</b>	<b>26,327</b>	<b>43,179</b>	<b>44,752</b>	<b>410,698</b>



**CONSOLIDADO PASAJEROS ORIGEN - DESTINO**

POR CIUDAD DESTINO Y MES - AÑO 2020

Se presenta el consolidado de los pasajeros entrando y saliendo del país, los cuales representan un 76% de los pasajeros totales, los cuales al final del año fueron de 1.09 millones.

CIUDADES	ENE	FEB	MAR	ABR	MAY	JUN	JUL	AGO	SEP	OCT	NOV	DIC	TOTAL
HOUSTON, USA	40,117	29,854	12,561	2,979	2,543	4,596	1,826	1,359	4,278	9,746	10,836	17,120	137,815
LOS ANGELES, USA	28,475	25,190	10,827	-	-	144	334	815	2,960	10,674	15,346	19,277	114,042
WASHINGTON, USA	20,792	18,501	8,490	-	-	4	1,729	1,182	2,200	8,038	11,982	18,548	91,466
MIAMI, USA	13,032	11,562	4,770	211	-	224	164	303	1,943	8,694	15,122	14,689	70,714
MEXICO DF, MEXICO	19,563	16,466	6,291	208	185	259	95	399	26	1,303	1,287	3,274	49,356
NEW YORK, USA	11,240	11,839	5,540	-	-	-	274	162	1,253	4,005	4,861	7,719	46,893
PANAMÁ, PANAMÁ	10,398	9,797	4,303	24	60	309	146	112	83	3,023	5,228	5,929	39,412
SAN JOSÉ SANTAMARIA, COSTA RICA	14,601	12,065	4,788	16	193	63	189	111	-	8	1,555	3,565	37,154
ATLANTA, USA	10,926	8,377	4,320	-	-	-	-	-	-	2,311	4,149	4,828	34,911
FORT LAUDERDALE, USA	5,808	3,794	1,830	-	-	-	-	-	1,670	5,152	6,144	8,518	32,916
SAN FRANCISCO, USA	7,615	5,841	2,473	-	-	-	139	128	617	2,767	3,672	3,303	26,555
DALLAS-FORT WORTH, USA	8,900	6,017	3,323	-	-	-	-	-	-	-	969	6,553	25,762
GUATEMALA, GUATEMALA	5,520	4,843	5,126	51	60	-	103	92	142	525	728	939	18,129
NEWARK, USA	4,716	4,138	1,458	-	-	-	563	317	-	1,781	1,807	3,342	18,122
MADRID, ESPAÑA	5,585	3,986	1,440	-	-	98	759	126	58	1,652	1,481	2,760	17,945
BOGOTA, COLOMBIA	5,187	5,809	2,440	-	174	4	47	-	-	322	905	1,511	16,399
TORONTO, CANADA	4,373	2,958	1,638	176	-	171	-	-	-	-	636	878	10,830
MANAGUA, NICARAGUA	1,495	1,711	789	-	-	-	11	-	56	455	671	456	5,644
ORLANDO, USA	2,130	1,651	831	-	-	-	-	-	-	-	-	729	5,341
SAN PEDRO SULA, HONDURAS	2,354	1,990	662	-	-	62	-	-	31	132	24	-	5,255
LIMA, PERU	3,161	1,409	536	-	-	37	51	41	-	-	-	-	5,235
TEGUCIGALPA, HONDURAS	1,922	1,357	400	-	-	-	-	-	21	143	254	315	4,412
MONTREAL, CANADA	1,574	1,498	-	-	378	41	-	-	-	-	-	-	3,491
CANCUN, MEXICO	1,269	656	260	-	-	-	-	-	-	-	-	128	2,313
ROATAN, HONDURAS	862	304	95	-	-	-	-	-	-	-	-	-	1,261
QUITO, ECUADOR	657	252	198	-	-	-	-	-	-	-	-	-	1,107
GUAYAQUIL, ECUADOR	652	259	61	-	-	-	-	-	-	-	-	-	972
BELIZE, BELIZE	288	442	115	-	-	-	-	-	-	-	-	-	845
LA HABANA, CUBA	56	26	-	-	-	-	50	-	-	-	-	-	132
<b>SUBTOTALES</b>	<b>233,268</b>	<b>192,592</b>	<b>85,565</b>	<b>3,665</b>	<b>3,593</b>	<b>6,012</b>	<b>6,480</b>	<b>5,147</b>	<b>15,338</b>	<b>60,731</b>	<b>87,657</b>	<b>124,381</b>	<b>824,429</b>
<b>INFANTES</b>	<b>2,447</b>	<b>1,522</b>	<b>651</b>	<b>49</b>	<b>-</b>	<b>44</b>	<b>39</b>	<b>20</b>	<b>50</b>	<b>306</b>	<b>614</b>	<b>1,153</b>	<b>6,895</b>
<b>TOTALES</b>	<b>235,715</b>	<b>194,114</b>	<b>86,216</b>	<b>3,714</b>	<b>3,593</b>	<b>6,056</b>	<b>6,519</b>	<b>5,167</b>	<b>15,388</b>	<b>61,037</b>	<b>88,271</b>	<b>125,534</b>	<b>831,324</b>

De la información presentada, cabe destacar que la ciudad de Houston, Texas, USA, se mantiene a la cabeza con la cantidad de pasajeros movilizados, representando un 17% del total. Además, el 80% de los pasajeros saliendo-entrando, prefieren las diez primeras ciudades mostradas en el cuadro, los países de Estados Unidos, México, Panamá, y Costa Rica.

**PASAJEROS POR ORIGEN – DESTINO POR CIUDAD**

A continuación, se presenta el detalle de los pasajeros por ciudad como origen o destino de sus vuelos, a lo cual cabe mencionar que solo el 90% de los pasajeros que originan en el país, salen del mismo, ocasionado por las familias que prefirieron regresar a casa, a pasar sus cuarentenas.

ORIGEN Y DESTINO	PASAJEROS ORIGEN	%	PASAJEROS DESTINO	%	PASAJEROS TOTALES	%
ATLANTA, USA	16,957	4.1%	17,954	4.4%	34,911	4.2%
BELIZE, BELIZE	440	0.1%	405	0.1%	845	0.1%
BOGOTA, COLOMBIA	8,001	1.9%	8,398	2.1%	16,399	2.0%
BOSTON, USA	-	0.0%	-	0.0%	-	0.0%
CALI, COLOMBIA	-	0.0%	-	0.0%	-	0.0%
CANCUN, MEXICO	1,321	0.3%	992	0.2%	2,313	0.3%
CARTAGENA DE INDIAS, COLOMBIA	-	0.0%	-	0.0%	-	0.0%
CHICAGO, USA	-	0.0%	-	0.0%	-	0.0%
DALLAS-FORT WORTH, USA	12,671	3.0%	13,091	3.2%	25,762	3.1%
FORT LAUDERDALE, USA	17,664	4.2%	15,252	3.7%	32,916	4.0%
GUATEMALA, GUATEMALA	9,327	2.2%	8,802	2.2%	18,129	2.2%
GUAYAQUIL, ECUADOR	632	0.2%	340	0.1%	972	0.1%
HOUSTON, USA	64,087	15.4%	73,728	18.1%	137,815	16.7%
LA HABANA, CUBA	80	0.0%	52	0.0%	132	0.0%
LIBERIA, COSTA RICA	-	0.0%	-	0.0%	-	0.0%
LIMA, PERU	3,447	0.8%	1,788	0.4%	5,235	0.6%
LOS ANGELES, USA	59,885	14.4%	54,157	13.3%	114,042	13.8%
MADRID, ESPAÑA	8,724	2.1%	9,221	2.3%	17,945	2.2%
MANAGUA, NICARAGUA	2,303	0.6%	3,341	0.8%	5,644	0.7%
MEXICO DF, MEXICO	23,835	5.7%	25,521	6.3%	49,356	6.0%
MIAMI, USA	38,688	9.3%	32,026	7.9%	70,714	8.6%
MONTREAL, CANADA	1,585	0.4%	1,906	0.5%	3,491	0.4%
NEW YORK, USA	24,404	5.8%	22,489	5.5%	46,893	5.7%
NEWARK, USA	9,054	2.2%	9,068	2.2%	18,122	2.2%
ORLANDO, USA	2,439	0.6%	2,902	0.7%	5,341	0.6%
PANAMÁ, PANAMÁ	20,274	4.9%	19,138	4.7%	39,412	4.8%
QUITO, ECUADOR	749	0.2%	358	0.1%	1,107	0.1%
ROATAN, HONDURAS	838	0.2%	423	0.1%	1,261	0.2%
SAN FRANCISCO, USA	12,897	3.1%	13,658	3.4%	26,555	3.2%
SAN JOSÉ SANTAMARIA, COSTA RICA	21,540	5.2%	15,614	3.8%	37,154	4.5%
SAN PEDRO SULA, HONDURAS	2,620	0.6%	2,635	0.6%	5,255	0.6%
TEGUCIGALPA, HONDURAS	2,487	0.6%	1,925	0.5%	4,412	0.5%
TORONTO, CANADA	5,536	1.3%	5,294	1.3%	10,830	1.3%
WASHINGTON, USA	44,817	10.7%	46,649	11.5%	91,466	11.1%
<b>TOTALES</b>	<b>417,302</b>	<b>100%</b>	<b>407,127</b>	<b>100%</b>	<b>824,429</b>	<b>100%</b>

*No se incluye infantes.*

## PASAJEROS POR ORIGEN – DESTINO POR PAÍS

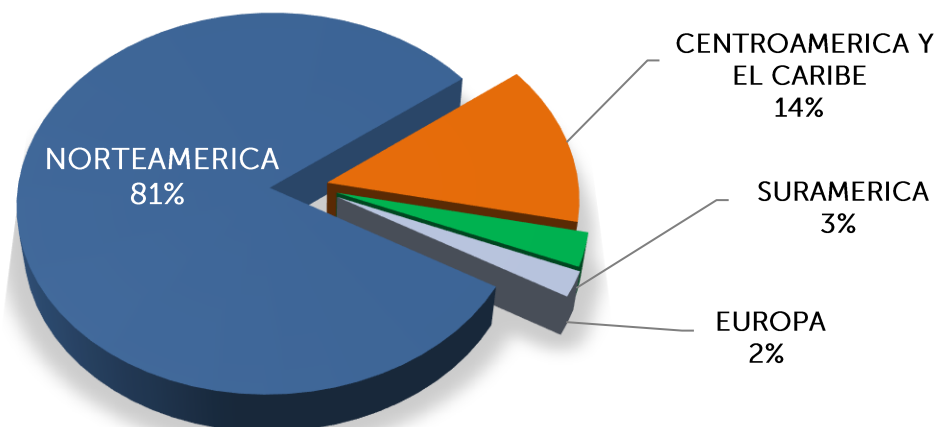
PAIS	PASAJEROS ORIGEN	%	PASAJEROS DESTINO	%	PASAJEROS TOTALES	%
USA	303,563	72.7%	300,974	73.9%	604,537	73.3%
PANAMA	20,274	4.9%	19,138	4.7%	39,412	4.8%
COSTA RICA	21,540	5.2%	15,614	3.8%	37,154	4.5%
MEXICO	25,156	6.0%	26,513	6.5%	51,669	6.3%
COLOMBIA	8,001	1.9%	8,398	2.1%	16,399	2.0%
GUATEMALA	9,327	2.2%	8,802	2.2%	18,129	2.2%
HONDURAS	5,945	1.4%	4,983	1.2%	10,928	1.3%
NICARAGUA	2,303	0.6%	3,341	0.8%	5,644	0.7%
ESPAÑA	8,724	2.1%	9,221	2.3%	17,945	2.2%
CANADA	7,121	1.7%	7,200	1.8%	14,321	1.7%
PERU	3,447	0.8%	1,788	0.4%	5,235	0.6%
CUBA	80	0.0%	52	0.0%	132	0.0%
BELIZE	440	0.1%	405	0.1%	845	0.1%
ECUADOR	1,381	0.3%	698	0.2%	2,079	0.3%
<b>TOTALES</b>	<b>417,302</b>	<b>100.0%</b>	<b>407,127</b>	<b>100.0%</b>	<b>824,429</b>	<b>100.0%</b>

*No incluyen infantes*

## PASAJEROS POR ORIGEN – DESTINO POR REGIÓN

REGION	PASAJEROS ORIGEN	%	PASAJEROS DESTINO	%	PASAJEROS TOTALES	%
NORTEAMERICA	335,840	80.5%	334,687	82.2%	670,527	81.3%
CENTROAMERICA Y EL CARIBE	59,909	14.4%	52,335	12.9%	112,244	13.6%
SURAMERICA	12,829	3.1%	10,884	2.7%	23,713	2.9%
EUROPA	8,724	2.1%	9,221	2.3%	17,945	2.2%
<b>TOTAL</b>	<b>417,302</b>	<b>100.0%</b>	<b>407,127</b>	<b>100.0%</b>	<b>824,429</b>	<b>100.0%</b>

*No incluyen infantes*



**PASAJEROS ENTRANDO POR LINEA AÉREA – MENSUAL**

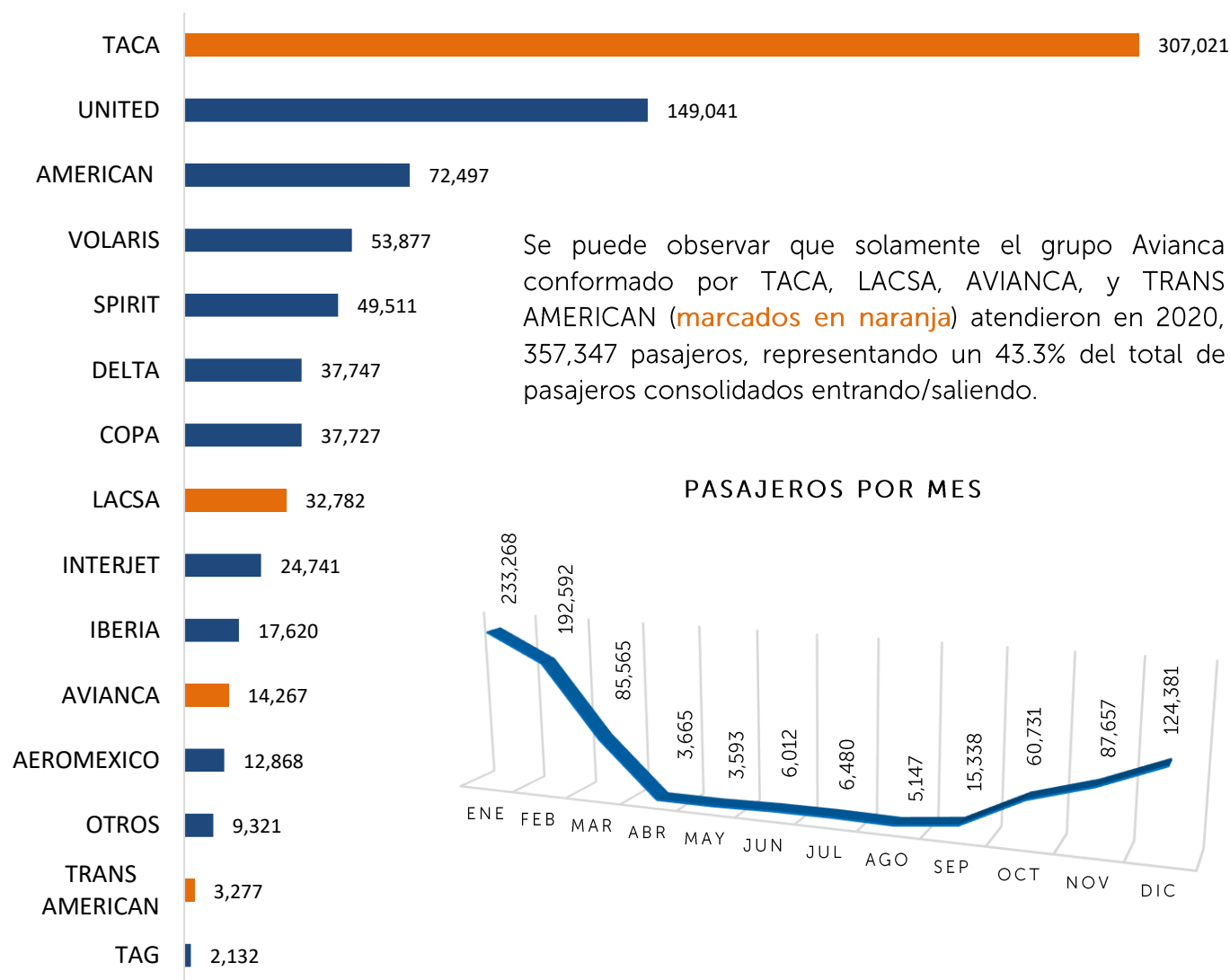
LINEAS AEREAS	ENE	FEB	MAR	ABR	MAY	JUN	JUL	AGO	SEP	OCT	NOV	DIC	TOTAL
TACA INTERNATIONAL AIRLINES, S.A.	43,710	36,810	12,678	-	105	520	1,477	1,903	4,892	15,423	18,285	22,285	158,088
UNITED AIRLINES, INC.	16,294	11,740	3,778	-	-	132	-	-	2,357	7,947	8,525	20,075	70,848
AMERICAN AIRLINES, INC.	6,518	5,379	2,164	-	-	-	-	-	942	4,289	7,515	11,926	38,733
VUELA AVIACIÓN, S.A. SUCURSAL EL SALVADOR	11,173	9,088	3,477	-	-	-	-	-	-	-	1,026	5,459	30,223
SPIRIT AIRLINES INC.	5,571	3,982	1,792	-	-	-	-	-	1,209	3,012	3,098	7,051	25,715
COMPAÑÍA PANAMEÑA DE AVIACIÓN, S.A. (COPA)	4,713	4,414	1,959	-	23	283	128	112	83	1,581	2,759	3,717	19,772
DELTA AIRLINES, INC.	5,301	4,046	1,591	-	-	-	-	-	-	1,162	2,144	5,018	19,262
LÍNEAS AÉREAS COSTARRICENSES, S.A. (LACSA)	7,355	5,633	2,234	-	-	-	-	-	-	-	374	1,333	16,929
ABC AEROLINEAS S.A. DE C.V. SUC EL SALVADOR (INTERJET)	5,287	4,126	1,515	-	93	188	93	93	-	-	-	-	11,395
IBERIA LÍNEA AÉREAS DE ESPAÑA, S.A. OPERADORA	2,202	1,406	522	-	-	-	507	-	-	1,085	990	1,921	8,633
AEROLITORAL, S.A. DE C.V. (AEROMEXICO)	2,490	1,976	914	-	-	-	-	87	-	-	-	1,167	6,634
AEROVÍAS DEL CONTINENTE AMERICANO, S.A.	1,726	2,742	1,253	-	-	-	-	-	-	-	-	-	5,721
OTROS COMERCIALES	869	823	217	-	83	131	247	163	42	27	21	14	2,637
TRANS AMERICAN AIRLINES, S.A.	535	834	256	-	-	-	-	-	-	-	-	-	1,625
TRANSPORTES AEREOS GUATEMALTECOS, S.A.	359	465	149	40	-	-	33	-	41	-	-	-	1,087
<b>TOTAL</b>	<b>114,103</b>	<b>93,464</b>	<b>34,499</b>	<b>40</b>	<b>304</b>	<b>1,254</b>	<b>2,485</b>	<b>2,358</b>	<b>9,566</b>	<b>34,526</b>	<b>44,737</b>	<b>79,966</b>	<b>417,302</b>

**PASAJEROS SALIENDO POR LINEAS AEREAS – MENSUAL**

LINEAS AEREAS	ENE	FEB	MAR	ABR	MAY	JUN	JUL	AGO	SEP	OCT	NOV	DIC	TOTAL
TACA INTERNATIONAL AIRLINES, S.A.	45,130	39,020	19,443	-	-	6	170	225	2,511	10,769	16,789	14,870	148,933
UNITED AIRLINES, INC.	17,642	13,020	4,913	2,904	2,543	4,306	3,509	2,245	2,028	6,770	9,855	8,458	78,193
AMERICAN AIRLINES, INC.	7,617	5,991	2,913	-	-	-	-	-	714	3,341	6,853	6,335	33,764
SPIRIT AIRLINES INC.	6,589	4,567	2,789	-	-	-	-	-	461	2,140	3,046	4,204	23,796
VUELA AVIACIÓN, S.A. SUCURSAL EL SALVADOR	8,819	7,370	3,446	-	-	-	-	-	-	-	717	3,302	23,654
DELTA AIRLINES, INC.	5,625	4,331	2,729	-	-	-	-	-	-	1,149	2,005	2,646	18,485
COMPAÑÍA PANAMEÑA DE AVIACIÓN, S.A. (COPA)	5,059	4,613	2,077	24	37	22	-	-	-	1,442	2,469	2,212	17,955
LÍNEAS AÉREAS COSTARRICENSES, S.A. (LACSA)	5,881	5,858	2,767	-	33	-	-	-	-	-	674	640	15,853
ABC AEROLINEAS S.A. DE C.V. SUC EL SALVADOR (INTERJET)	6,703	4,988	1,456	84	42	71	2	-	-	-	-	-	13,346
IBERIA LÍNEA AÉREAS DE ESPAÑA, S.A. OPERADORA	3,321	2,580	918	-	-	-	252	19	-	567	491	839	8,987
AEROVÍAS DEL CONTINENTE AMERICANO, S.A.	2,229	2,980	3,159	-	174	4	-	-	-	-	-	-	8,546
OTROS COMERCIALES	869	823	3,121	613	460	349	48	297	42	27	21	14	6,684
AEROLITORAL, S.A. DE C.V. (AEROMEXICO)	2,499	1,916	921	-	-	-	-	3	-	-	-	895	6,234
TRANS AMERICAN AIRLINES, S.A.	797	575	280	-	-	-	-	-	-	-	-	-	1,652
TRANSPORTES AEREOS GUATEMALTECOS, S.A.	385	496	134	-	-	-	14	-	16	-	-	-	1,045
<b>TOTAL</b>	<b>119,165</b>	<b>99,128</b>	<b>51,066</b>	<b>3,625</b>	<b>3,289</b>	<b>4,758</b>	<b>3,995</b>	<b>2,789</b>	<b>5,772</b>	<b>26,205</b>	<b>42,920</b>	<b>44,415</b>	<b>407,127</b>

## PASAJEROS ENTRANDO/SAIENDO POR LÍNEA AÉREA – MENSUAL

LINEAS AEREAS	ENE	FEB	MAR	ABR	MAY	JUN	JUL	AGO	SEP	OCT	NOV	DIC	TOTAL
TACA INTERNATIONAL AIRLINES, S.A.	88,840	75,830	32,121	-	105	526	1,647	2,128	7,403	26,192	35,074	37,155	307,021
UNITED AIRLINES, INC.	33,936	24,760	8,691	2,904	2,543	4,438	3,509	2,245	4,385	14,717	18,380	28,533	149,041
AMERICAN AIRLINES, INC.	14,135	11,370	5,077	-	-	-	-	-	1,656	7,630	14,368	18,261	72,497
VUELA AVIACIÓN, S.A. SUCURSAL EL SALVADOR	19,992	16,458	6,923	-	-	-	-	-	-	-	1,743	8,761	53,877
SPIRIT AIRLINES INC.	12,160	8,549	4,581	-	-	-	-	-	1,670	5,152	6,144	11,255	49,511
DELTA AIRLINES, INC.	10,926	8,377	4,320	-	-	-	-	-	-	2,311	4,149	7,664	37,747
COMPAÑÍA PANAMEÑA DE AVIACIÓN, S.A. (COPA)	9,772	9,027	4,036	24	60	305	128	112	83	3,023	5,228	5,929	37,727
LÍNEAS AÉREAS COSTARRICENSES, S.A. (LACSA)	13,236	11,491	5,001	-	33	-	-	-	-	-	1,048	1,973	32,782
ABC AEROLINEAS. S.A. DE C.V. SUC EL SALVADOR (INTERJET)	11,990	9,114	2,971	84	135	259	95	93	-	-	-	-	24,741
IBERIA LÍNEA AÉREAS DE ESPAÑA, S.A. OPERADORA	5,523	3,986	1,440	-	-	-	759	19	-	1,652	1,481	2,760	17,620
AEROVÍAS DEL CONTINENTE AMERICANO, S.A.	3,955	5,722	4,412	-	174	4	-	-	-	-	-	-	14,267
AEROLITORAL, S.A. DE C.V. (AEROMEXICO)	4,989	3,892	1,835	-	-	-	-	90	-	-	-	2,062	12,868
OTROS COMERCIALES	1,738	1,646	3,338	613	543	480	295	460	84	54	42	28	9,321
TRANS AMERICAN AIRLINES, S.A.	1,332	1,409	536	-	-	-	-	-	-	-	-	-	3,277
TRANSPORTES AEREOS GUATEMALTECOS, S.A.	744	961	283	40	-	-	47	-	57	-	-	-	2,132
<b>TOTAL</b>	<b>233,268</b>	<b>192,592</b>	<b>85,565</b>	<b>3,665</b>	<b>3,593</b>	<b>6,012</b>	<b>6,480</b>	<b>5,147</b>	<b>15,338</b>	<b>60,731</b>	<b>87,657</b>	<b>124,381</b>	<b>824,429</b>



## PASAJEROS ENTRANDO POR CIUDAD Y LINEA AÉREA

CIUDADES	TACA	TRANS AMERICAN	AVIANCA	INTERJET	COPA	LACSA	AMERICAN AIRLINES	IBERIA	UNITED AIRLINES	DELTA AIRLINES	AEROMEXICO	TAG	SPIRIT	VOLARIS	OTROS	TOTAL
HOUSTON, USA	6,531	-	-	-	-	-	-	-	51,944	-	-	-	5,612	-	-	64,087
LOS ANGELES, USA	46,323	-	-	-	-	376	-	-	5,475	1,277	-	-	-	6,434	-	59,885
WASHINGTON, USA	30,343	-	-	-	-	-	-	-	8,265	-	-	-	-	6,209	-	44,817
MIAMI, USA	5,993	-	904	-	-	-	31,780	-	-	-	-	-	-	-	11	38,688
NEW YORK, USA	18,872	-	-	-	-	138	-	-	-	1,028	-	-	-	4,366	-	24,404
MEXICO DF, MEXICO	5,783	-	-	11,395	-	-	-	-	-	-	6,634	-	-	-	23	23,835
SAN JOSÉ SANTAMARIA, COSTA RICA	1,954	-	-	-	-	9,558	-	-	-	-	-	-	-	9,729	299	21,540
PANAMÁ. PANAMÁ	484	-	-	-	19,772	-	-	-	-	-	-	-	-	-	18	20,274
FORT LAUDERDALE, USA	-	-	-	-	-	-	-	-	-	-	-	-	17,664	-	-	17,664
ATLANTA, USA	-	-	-	-	-	-	-	-	-	16,957	-	-	-	-	-	16,957
SAN FRANCISCO, USA	12,897	-	-	-	-	-	-	-	-	-	-	-	-	-	-	12,897
DALLAS-FORT WORTH, USA	5,718	-	-	-	-	-	6,953	-	-	-	-	-	-	-	-	12,671
GUATEMALA, GUATEMALA	4,364	-	-	-	-	-	-	-	-	-	-	1,087	-	3,485	391	9,327
NEWARK, USA	3,890	-	-	-	-	-	-	-	5,164	-	-	-	-	-	-	9,054
MADRID, ESPAÑA	-	-	-	-	-	-	-	8,633	-	-	-	-	-	-	91	8,724
BOGOTA, COLOMBIA	3,184	-	4,817	-	-	-	-	-	-	-	-	-	-	-	-	8,001
TORONTO, CANADA	-	-	-	-	-	5,536	-	-	-	-	-	-	-	-	-	5,536
LIMA, PERU	1,693	1,625	-	-	-	-	-	-	-	-	-	-	-	-	129	3,447
SAN PEDRO SULA, HONDURAS	2,620	-	-	-	-	-	-	-	-	-	-	-	-	-	-	2,620
TEGUCIGALPA, HONDURAS	2,487	-	-	-	-	-	-	-	-	-	-	-	-	-	-	2,487
ORLANDO, USA	-	-	-	-	-	-	-	-	-	-	-	-	2,439	-	-	2,439
MANAGUA, NICARAGUA	2,303	-	-	-	-	-	-	-	-	-	-	-	-	-	-	2,303
MONTREAL, CANADA	-	-	-	-	-	-	-	-	-	-	-	-	-	-	1,585	1,585
CANCUN, MEXICO	-	-	-	-	-	1,321	-	-	-	-	-	-	-	-	-	1,321
ROATAN, HONDURAS	798	-	-	-	-	-	-	-	-	-	-	-	-	-	40	838
QUITO, ECUADOR	749	-	-	-	-	-	-	-	-	-	-	-	-	-	-	749
GUAYAQUIL, ECUADOR	632	-	-	-	-	-	-	-	-	-	-	-	-	-	-	632
BELIZE, BELIZE	440	-	-	-	-	-	-	-	-	-	-	-	-	-	-	440
LA HABANA, CUBA	30	-	-	-	-	-	-	-	-	-	-	-	-	-	50	80
<b>TOTAL</b>	<b>158,088</b>	<b>1,625</b>	<b>5,721</b>	<b>11,395</b>	<b>19,772</b>	<b>16,929</b>	<b>38,733</b>	<b>8,633</b>	<b>70,848</b>	<b>19,262</b>	<b>6,634</b>	<b>1,087</b>	<b>25,715</b>	<b>30,223</b>	<b>2,637</b>	<b>417,302</b>

## PASAJEROS SALIENDO POR CIUDAD Y LINEA AÉREA

CIUDADES	TACA	TRANS AMERICAN	AVIANCA	COPA	LACSA	AMERICAN AIRLINES	IBERIA	UNITED AIRLINES	DELTA AIRLINES	AEROLITORAL	TAG	SPIRIT AIRLINES	VOLARIS	INTERJET	OTROS COMERCIALES	TOTAL
HOUSTON, USA	6,146	-	-	-	-	-	-	61,865	-	-	-	-	-	-	75	68,086
LOS ANGELES, USA	43,971	-	-	-	236	-	-	3,953	359	-	-	-	5,638	-	-	54,157
WASHINGTON, USA	31,287	-	1,347	-	-	-	-	7,674	-	-	-	-	6,337	-	4	46,649
MIAMI, USA	3,376	-	8,354	-	-	20,085	-	-	-	-	-	-	-	-	211	32,026
NEW YORK, USA	17,939	-	-	-	278	-	-	-	172	-	-	5,642	4,100	-	-	28,131
MEXICO DF, MEXICO	5,646	-	-	-	-	-	-	-	-	6,234	-	-	-	13,346	295	25,521
PANAMÁ, PANAMÁ	1,179	-	-	17,955	-	-	-	-	-	-	-	-	-	-	4	19,138
ATLANTA, USA	-	-	-	-	-	-	-	-	17,954	-	-	-	-	-	-	17,954
SAN JOSÉ SANTAMARIA, COSTA RICA	-	-	-	-	9,400	-	-	-	-	-	-	-	6,151	-	63	15,614
FORT LAUDERDALE, USA	-	-	-	-	-	-	-	-	-	-	-	15,252	-	-	-	15,252
SAN FRANCISCO, USA	13,658	-	-	-	-	-	-	-	-	-	-	-	-	-	-	13,658
DALLAS-FORT WORTH, USA	6,265	-	-	-	-	6,826	-	-	-	-	-	-	-	-	-	13,091
MADRID, ESPAÑA	-	-	-	-	-	-	8,987	-	-	-	-	-	-	-	234	9,221
NEWARK, USA	4,367	-	-	-	-	-	-	4,701	-	-	-	-	-	-	-	9,068
GUATEMALA, GUATEMALA	2,857	-	-	-	-	-	-	-	-	-	1,045	-	1,428	-	3,472	8,802
BOGOTA, COLOMBIA	2,700	-	5,698	-	-	-	-	-	-	-	-	-	-	-	-	8,398
TORONTO, CANADA	-	-	-	-	5,294	-	-	-	-	-	-	-	-	-	-	5,294
MANAGUA, NICARAGUA	3,330	-	-	-	-	-	-	-	-	-	-	-	-	-	11	3,341
ORLANDO, USA	-	-	-	-	-	-	-	-	-	-	-	2,902	-	-	-	2,902
SAN PEDRO SULA, HONDURAS	2,573	-	-	-	-	-	-	-	-	-	-	-	-	-	62	2,635
TEGUCIGALPA, HONDURAS	1,925	-	-	-	-	-	-	-	-	-	-	-	-	-	-	1,925
MONTREAL, CANADA	-	-	-	-	-	-	-	-	-	-	-	-	-	-	1,906	1,906
LIMA, PERU	136	1,652	-	-	-	-	-	-	-	-	-	-	-	-	-	1,788
CANCUN, MEXICO	-	-	-	-	992	-	-	-	-	-	-	-	-	-	-	992
ROATAN, HONDURAS	423	-	-	-	-	-	-	-	-	-	-	-	-	-	-	423
BELIZE, BELIZE	405	-	-	-	-	-	-	-	-	-	-	-	-	-	-	405
QUITO, ECUADOR	358	-	-	-	-	-	-	-	-	-	-	-	-	-	-	358
GUAYAQUIL, ECUADOR	340	-	-	-	-	-	-	-	-	-	-	-	-	-	-	340
LA HABANA, CUBA	52	-	-	-	-	-	-	-	-	-	-	-	-	-	-	52
<b>TOTAL</b>	<b>148,933</b>	<b>1,652</b>	<b>15,399</b>	<b>17,955</b>	<b>16,200</b>	<b>26,911</b>	<b>8,987</b>	<b>78,193</b>	<b>18,485</b>	<b>6,234</b>	<b>1,045</b>	<b>23,796</b>	<b>23,654</b>	<b>13,346</b>	<b>6,337</b>	<b>407,127</b>

## ENTRADA Y SALIDA DE PASAJEROS POR LINEAS AEREAS

LINEAS AÉREAS	PASAJEROS ENTRANDO	%	PASAJEROS SALIENDO	%	TOTALES	%
TACA INTERNATIONAL AIRLINES, S.A.	158,088	37.9%	148,933	36.6%	307,021	37.2%
UNITED AIRLINES, INC.	70,848	17.0%	78,193	19.2%	149,041	18.1%
AMERICAN AIRLINES, INC.	38,733	9.3%	33,764	8.3%	72,497	8.8%
VUELA AVIACIÓN, S.A. SUCURSAL EL SALVADOR	30,223	7.2%	23,654	5.8%	53,877	6.5%
SPIRIT AIRLINES INC.	25,715	6.2%	23,796	5.8%	49,511	6.0%
COMPAÑÍA PANAMEÑA DE AVIACIÓN, S.A. (COPA)	19,772	4.7%	17,955	4.4%	37,727	4.6%
DELTA AIRLINES, INC.	19,262	4.6%	18,485	4.5%	37,747	4.6%
LÍNEAS AÉREAS COSTARRICENSES, S.A. (LACSA)	16,929	4.1%	15,853	3.9%	32,782	4.0%
ABC AEROLINEAS. S.A. DE C.V. SUC EL SALVADOR (INTERJET)	11,395	2.7%	13,346	3.3%	24,741	3.0%
IBERIA LÍNEA AÉREAS DE ESPAÑA, S.A. OPERADORA	8,633	2.1%	8,987	2.2%	17,620	2.1%
AEROLITORAL, S.A. DE C.V. (AEROMEXICO)	6,634	1.6%	6,234	1.5%	12,868	1.6%
AEROVÍAS DEL CONTINENTE AMERICANO, S.A.	5,721	1.4%	8,546	2.1%	14,267	1.7%
OTROS COMERCIALES	2,637	0.6%	6,684	1.6%	9,321	1.1%
TRANS AMERICAN AIRLINES, S.A.	1,625	0.4%	1,652	0.4%	3,277	0.4%
TRANSPORTES AEREOS GUATEMALTECOS, S.A.	1,087	0.3%	1,045	0.3%	2,132	0.3%
<b>T O T A L</b>	<b>417,302</b>	<b>100.0%</b>	<b>407,127</b>	<b>100.0%</b>	<b>824,429</b>	<b>100.0%</b>

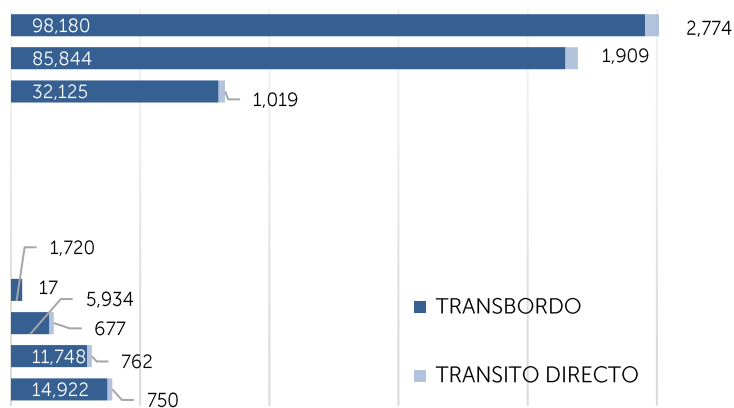




## PASAJEROS TRANSITO Y TRANSBORDO

- Pasajero en Tránsito: Es todo pasajero que arriba al Aeropuerto en un determinado vuelo y continúa su viaje en el mismo número de vuelo.
- Pasajero en Transbordo: Es todo pasajero que arriba al Aeropuerto en un determinado vuelo y continúa su viaje en otro número de vuelo, ya sea de la misma aerolínea o de otra empresa.








MES	PASAJEROS TRANSITO	PASAJEROS TRANSBORDO	TOTAL
ENERO	2,774	98,180	100,954
FEBRERO	1,909	85,844	87,753
MARZO	1,019	32,125	33,144
ABRIL	-	-	-
MAYO	-	-	-
JUNIO	-	-	-
JULIO	-	-	-
AGOSTO	-	-	-
SEPTIEMBRE	17	1,720	1,737
OCTUBRE	677	5,934	6,611
NOVIEMBRE	762	11,748	12,510
DICIEMBRE	750	14,922	15,672
<b>T O T A L</b>	<b>7,908</b>	<b>250,473</b>	<b>258,381</b>



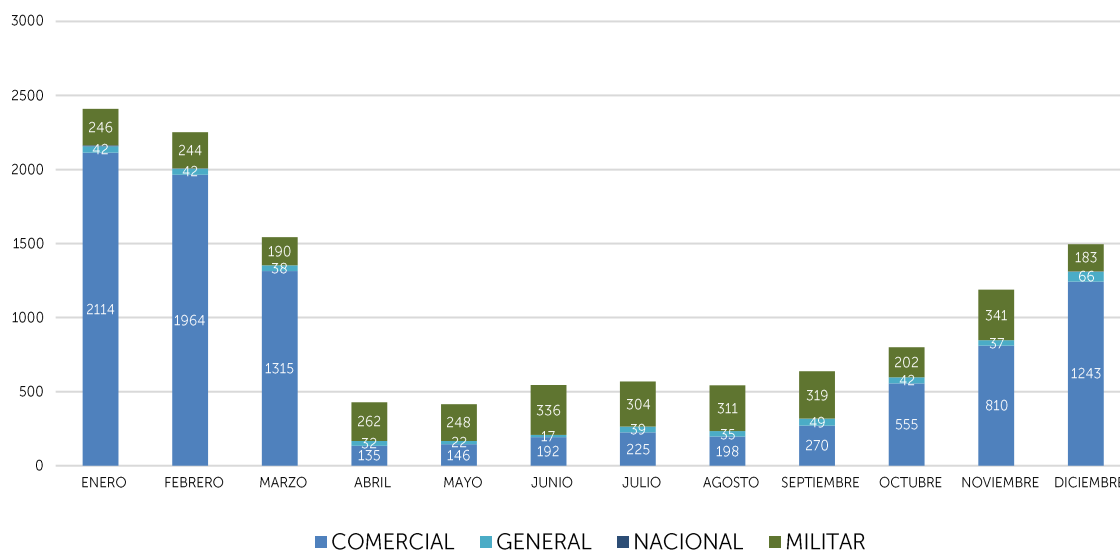
# AERONAVES

Durante el año 2020, en el Aeropuerto Internacional El Salvador “San Oscar Arnulfo Romero y Galdámez”, se han atendido un total de 12,828 vuelos, de los cuales 9,167 fueron vuelos comerciales, representando un 71% de los vuelos atendidos, seguido de los vuelos militares con 3,186 vuelos representando un 25% del total, y finalmente un 4% representado por los vuelos general y nacionales, como se puede observar en el siguiente cuadro.

## AERONAVES POR TIPO DE OPERACIÓN

MES	COMERCIAL		GENERAL		NACIONAL		MILITAR	
								
	ATERRIZAJE	DESPEGUE	ATERRIZAJE	DESPEGUE	ATERRIZAJE	DESPEGUE	ATERIZAJE	DESPEQUE
ENERO	2114	2114	42	42	8	8	246	246
FEBRERO	1964	1964	42	42	2	2	244	244
MARZO	1315	1315	38	38	0	0	190	190
ABRIL	135	135	32	32	0	0	262	262
MAYO	146	146	22	22	0	0	248	248
JUNIO	192	192	17	17	0	0	336	336
JULIO	225	225	39	39	0	0	304	304
AGOSTO	198	198	35	35	0	0	311	311
SEPTIEMBRE	270	270	49	49	0	0	319	319
OCTUBRE	555	555	42	42	0	0	202	202
NOVIEMBRE	810	810	37	37	0	0	341	341
DICIEMBRE	1243	1243	66	66	4	4	183	183
<b>T O T A L</b>	<b>9167</b>	<b>9167</b>	<b>461</b>	<b>461</b>	<b>14</b>	<b>14</b>	<b>3186</b>	<b>3186</b>

## ATERIZAJES POR MES Y TIPO



## ATERORIZAJE DE AERONAVES (POR OPERACIÓN)

### AERONAVES COMERCIALES POR LINEAS AEREAS

LINEA AEREA	ENE	FEB	MAR	ABR	MAY	JUN	JUL	AGO	SEP	OCT	NOV	DIC	TOTAL
TACA INTERNATIONAL AIRLINES, S.A.	1,064	1,042	640	-	-	2	13	14	75	236	324	489	3,899
UNITED AIRLINES INC.	111	76	33	15	15	36	55	38	31	56	74	159	699
DHL EXPRESS EL SALVADOR, S.A. DE C.V.	49	46	48	42	43	54	59	46	40	47	45	41	560
LINEAS AEREAS COSTARICENSES, S.A.	174	173	112	-	4	7	1	-	-	-	35	49	555
VUELA AVIACIÓN, S.A. SUCURSAL EL SALVADOR	100	84	59	-	-	-	-	-	-	-	14	93	350
AMERICAN AIRLINES INC.	53	44	27	-	-	-	-	-	8	35	74	83	324
AEROMANTENIMIENTO, S.A.	37	45	29	15	12	14	20	21	29	32	37	31	322
UNITED PARCEL SERVICE, CO. SUCURSAL EL SALVADOR	25	21	23	20	21	23	22	22	22	26	40	52	317
OTROS COMERCIALES	24	27	32	16	21	25	20	25	20	21	19	25	275
COMPAÑÍA PANAMEÑA DE AVIACION, S.A.	57	55	37	1	1	3	1	1	7	24	37	34	258
AEROVÍAS DEL CONTINENTE AMERICANO, S.A. SUCURSAL EL SALVADOR	77	76	89	-	1	-	1	-	-	-	-	-	244
AMERIJET INTERNATIONAL INC. SUCURSAL EL SALVADOR	21	20	23	19	19	19	22	21	20	21	19	19	243
SPIRIT AIRLINES INC. SUCURSAL EL SALVADOR	38	34	26	-	-	-	-	-	10	30	31	48	217
DELTA AIRLINES INC.	38	29	22	-	-	-	-	-	-	12	26	57	184
ABC AEROLINEAS, S.A. DE C.V. SUC EL SALVADOR (INTERJET)	63	51	25	1	1	2	-	2	-	-	-	-	145
IBERIA LINEAS AEREAS DE ESPAÑA, S.A. OPERADORA SUCURSAL EL SALVADOR	33	25	12	-	-	-	2	1	-	8	14	24	119
INDOCUMENTADOS	13	11	12	6	8	6	9	6	7	7	11	12	108
TRANS AMERICAN AIRLINES, S.A. SUCURSAL EL SALVADOR	57	31	20	-	-	-	-	-	-	-	-	-	108
TRANSPORTES AEREOS GUATEMALTECOS, S.A. SUCURSAL EL SALVADOR	41	40	20	-	-	-	-	-	-	-	-	-	101
AEROLITORAL S.A. DE C.V. SUCURSAL EL SALVADOR	32	28	19	-	-	1	-	1	1	-	-	-	97
AVIATECA, S.A. DE C.V.	2	2	3	-	-	-	-	-	-	-	10	5	22
DECAMERON EXPLORER (AIR TRANSAT)	4	4	4	-	-	-	-	-	-	-	-	-	12
COPA CARGO	-	-	-	-	-	-	-	-	-	-	-	7	7
CONCESIONARIO VUELA CO, DE AVIACION	1	-	-	-	-	-	-	-	-	-	-	-	1
<b>TOTAL</b>	<b>2,114</b>	<b>1,964</b>	<b>1,315</b>	<b>135</b>	<b>146</b>	<b>192</b>	<b>225</b>	<b>198</b>	<b>270</b>	<b>555</b>	<b>810</b>	<b>1,243</b>	<b>9,167</b>

## ESTACIONAMIENTO DE AERONAVES (POR PERIODO)

### AERONAVES COMERCIALES POR LINEAS AEREAS

En el siguiente cuadro se muestran los períodos de estacionamientos durante los cuales permanecen estacionadas las aeronaves en cada posición de estacionamiento, dichos períodos son de 4 horas, con una hora y media de gracia.

LINEA AEREA	ENE	FEB	MAR	ABR	MAY	JUN	JUL	AGO	SEP	OCT	NOV	DIC	TOTAL
TACA INTERNATIONAL AIRLINES, S.A.	1,150	952	1,237	2,109	1,926	1,840	2,111	2,557	2,539	2,153	2,461	2,604	23,639
AEROMANTENIMIENTO, S.A.	897	1,669	1,226	1,463	1,113	272	350	724	427	502	535	467	9,645
LINEAS AEREAS COSTARICENSES, S.A.	128	157	382	700	883	1,063	722	558	546	365	387	242	6,133
UNITED AIRLINES INC.	97	85	41	3	3	9	19	12	31	111	109	259	779
DHL EXPRESS EL SALVADOR, S.A. DE C.V.	49	46	48	42	44	55	59	46	40	47	47	35	558
VUELA AVIACIÓN, S.A. SUCURSAL EL SALVADOR	111	106	65	-	-	-	-	-	-	-	14	72	368
OTROS COMERCIALES	30	45	32	13	30	34	16	39	16	19	31	33	338
UNITED PARCEL SERVICE, CO. SUCURSAL EL SALVADOR	25	21	23	21	21	24	22	22	22	30	56	46	333
COMPAÑÍA PANAMEÑA DE AVIACION, S.A.	81	79	51	-	1	1	-	-	6	23	36	30	308
AMERIJET INTERNATIONAL INC. SUCURSAL EL SALVADOR	21	21	24	19	19	19	23	22	20	30	23	19	260
DELTA AIRLINES INC.	25	99	15	-	-	-	-	-	-	7	25	42	213
AMERICAN AIRLINES INC.	24	9	10	-	-	-	-	-	5	1	75	86	210
IBERIA LINEAS AEREAS DE ESPAÑA, S.A. OPERADORA SUCURSAL EL SALVADOR	48	24	12	-	-	-	9	-	-	8	18	37	156
AEROVÍAS DEL CONTINENTE AMERICANO, S.A. SUCURSAL EL SALVADOR	16	57	47	-	1	-	1	-	-	-	-	-	122
TRANS AMERICAN AIRLINES, S.A. SUCURSAL EL SALVADOR	58	19	13	-	-	-	-	-	-	-	-	-	90
AVIATECA, S.A. DE C.V.	-	1	-	-	-	-	-	-	-	-	57	15	73
SPIRIT AIRLINES INC. SUCURSAL EL SALVADOR	7	6	4	-	-	-	-	-	4	3	-	2	26
COPA CARGO	-	-	-	-	-	-	-	-	-	-	-	10	10
AEROLITORAL S.A. DE C.V. SUCURSAL EL SALVADOR	2	1	1	-	-	1	-	1	1	-	-	-	7
DECAMERON EXPLORER (AIR TRANSAT)	4	1	2	-	-	-	-	-	-	-	-	-	7
INDOCUMENTADOS	3	-	2	-	-	-	1	-	-	-	-	-	6
ABC AEROLINEAS, S.A. DE C.V. SUC EL SALVADOR (INTERJET)	-	1	1	-	-	1	-	-	-	-	-	-	3
<b>TOTAL</b>	<b>2,776</b>	<b>3,399</b>	<b>3,236</b>	<b>4,370</b>	<b>4,041</b>	<b>3,319</b>	<b>3,333</b>	<b>3,981</b>	<b>3,657</b>	<b>3,299</b>	<b>3,874</b>	<b>3,999</b>	<b>43,284</b>

## ATERORIZAJES DE AERONAVES (TONELADAS)

En el siguiente cuadro se muestran las toneladas totales, calculadas con base al peso máximo de despegue de cada aeronave por la cantidad de aterrizajes realizados.

LINEA AEREA	ENE	FEB	MAR	ABR	MAY	JUN	JUL	AGO	SEP	OCT	NOV	DIC	TOTAL
TACA INTERNATIONAL AIRLINES, S.A.	76,386	75,564	45,924	-	-	155	1,001	1,076	5,754	18,058	24,143	29,883	277,944
UNITED AIRLINES INC.	9,336	6,494	2,802	1,290	1,284	2,694	4,337	3,046	2,510	4,582	6,082	13,255	57,712
LINEAS AEREAS COSTARICENSES, S.A.	14,863	14,677	9,377	-	307	539	77	-	-	-	2,687	3,219	45,746
AMERIJET INTERNATIONAL INC. SUCURSAL EL SALVADOR	3,618	3,403	4,009	3,344	3,149	2,915	3,872	3,540	3,208	3,384	3,305	2,874	40,621
UNITED PARCEL SERVICE, CO. SUCURSAL EL SALVADOR	3,051	2,702	3,125	2,526	2,489	2,699	2,736	2,665	2,736	3,156	5,265	5,966	39,116
DHL EXPRESS EL SALVADOR, S.A. DE C.V.	2,769	2,630	2,752	2,474	2,491	3,238	3,531	3,073	2,544	2,709	2,753	2,631	33,595
IBERIA LINEAS AEREAS DE ESPAÑA, S.A. OPERADORA SUCURSAL EL SALVADOR	7,986	6,050	2,904	-	-	-	484	242	-	1,936	3,388	5,566	28,556
AEROMANTENIMIENTO, S.A.	3,285	4,483	2,435	1,073	970	1,201	1,563	1,671	2,662	2,686	3,150	2,828	28,007
AMERICAN AIRLINES INC.	4,240	3,520	2,160	-	-	-	-	-	662	2,714	5,880	7,700	26,876
VUELA AVIACIÓN, S.A. SUCURSAL EL SALVADOR	7,600	6,384	4,484	-	-	-	-	-	-	-	1,064	6,384	25,916
OTROS COMERCIALES	466	615	1,532	1,948	2,425	3,115	1,545	2,581	1,563	1,660	2,206	2,115	21,771
TRANS AMERICAN AIRLINES, S.A. SUCURSAL EL SALVADOR	9,506	7,172	4,840	-	-	-	-	-	-	-	-	-	21,518
AEROVÍAS DEL CONTINENTE AMERICANO, S.A. SUCURSAL EL SALVADOR	5,878	5,843	7,010	-	228	-	79	-	-	-	-	-	19,038
COMPañIA PANAMEÑA DE AVIACION, S.A.	3,864	3,753	2,549	80	71	212	80	80	615	2,064	3,088	2,478	18,934
SPIRIT AIRLINES INC. SUCURSAL EL SALVADOR	3,192	2,864	2,211	-	-	-	-	-	923	2,758	2,891	3,727	18,566
DELTA AIRLINES INC.	3,142	2,340	1,875	-	-	-	-	-	-	1,008	2,182	4,254	14,801
ABC AEROLÍNEAS, S.A. DE C.V. SUC EL SALVADOR (INTERJET)	4,857	3,931	1,933	77	46	92	-	92	-	-	-	-	11,028
INDOCUMENTADOS	989	828	827	384	517	387	596	392	451	461	744	719	7,295
AEROLITORAL S.A. DE C.V. SUCURSAL EL SALVADOR	1,664	1,440	988	-	-	254	-	80	253	-	-	-	5,355
TRANSPORTES AEROS GUATEMALTECOS, S.A. SUCURSAL EL SALVADOR	598	560	280	-	-	-	-	-	-	-	-	-	1,438
DECAMERON EXPLORER (AIR TRANSAT)	589	388	388	-	-	-	-	-	-	-	-	-	1,365
COPA CARGO	-	-	-	-	-	-	-	-	-	-	-	672	672
AVIATECA, S.A. DE C.V.	46	46	69	-	-	-	-	-	-	-	230	115	506
CONCESIONARIO VUELA CO. DE AVIACION	77	-	-	-	-	-	-	-	-	-	-	-	77
<b>TOTAL</b>	<b>168,002</b>	<b>155,687</b>	<b>104,474</b>	<b>13,196</b>	<b>13,977</b>	<b>17,501</b>	<b>19,901</b>	<b>18,538</b>	<b>23,881</b>	<b>47,176</b>	<b>69,058</b>	<b>95,062</b>	<b>746,453</b>

## ESTACIONAMIENTOS DE AERONAVES (TONELADAS)

En el siguiente cuadro se muestran las toneladas consolidadas de los vuelos, calculadas primero tomando en cuenta el peso bruto máximo de despegue de cada aeronave estacionada en las plataformas destinadas para el embarque y desembarque de pasajeros y de carga, en las terminales correspondientes, y otras plataformas, por cada 4 horas o fracción.

LINEA AEREA	ENE	FEB	MAR	ABR	MAY	JUN	JUL	AGO	SEP	OCT	NOV	DIC	TOTAL
TACA INTERNATIONAL AIRLINES, S.A.	85,783	71,193	96,291	171,901	158,306	151,807	171,561	206,782	204,728	175,613	196,156	203,231	1,893,352
AEROMANTENIMIENTO, S.A.	115,623	178,139	173,104	171,628	95,255	23,208	28,957	55,773	47,668	53,203	59,174	54,197	1,055,929
LINEAS AEREAS COSTARICENSES, S.A.	10,748	13,084	31,096	57,434	71,312	84,917	58,855	46,500	45,576	31,525	33,228	21,666	505,941
UNITED AIRLINES INC.	8,288	7,286	3,490	258	258	696	1,466	960	2,522	9,012	8,870	22,573	65,679
AMERIJET INTERNATIONAL INC. SUCURSAL EL SALVADOR	3,618	3,579	4,185	3,344	3,149	2,915	4,048	3,677	3,208	4,773	4,009	2,874	43,379
UNITED PARCEL SERVICE, CO. SUCURSAL EL SALVADOR	3,051	2,702	3,125	2,702	2,489	2,804	2,736	2,665	2,736	3,860	6,945	5,966	41,781
IBERIA LINEAS AEREAS DE ESPAÑA, S.A. OPERADORA SUCURSAL EL SALVADOR	11,616	5,808	2,904	-	-	-	2,178	-	-	1,936	4,356	8,954	37,752
DHL EXPRESS EL SALVADOR, S.A. DE C.V.	2,769	2,630	2,752	2,474	2,596	3,255	3,531	3,073	2,544	2,709	2,963	2,631	33,927
OTROS COMERCIALES	878	2,383	1,532	1,540	5,013	6,006	1,278	2,848	1,447	1,532	3,383	2,738	30,578
VUELA AVIACIÓN, S.A. SUCURSAL EL SALVADOR	8,436	8,056	4,940	-	-	-	-	-	-	-	1,064	5,472	27,968
COMPañIA PANAMEÑA DE AVIACION, S.A.	5,301	5,124	3,315	-	71	80	-	-	535	1,984	3,008	2,398	21,816
DELTA AIRLINES INC.	2,114	7,556	1,287	-	-	-	-	-	-	590	2,090	3,738	17,375
AMERICAN AIRLINES INC.	1,920	720	800	-	-	-	-	-	416	76	6,000	7,176	17,108
TRANS AMERICAN AIRLINES, S.A. SUCURSAL EL SALVADOR	6,770	4,598	3,146	-	-	-	-	-	-	-	-	-	14,514
AEROVÍAS DEL CONTINENTE AMERICANO, S.A. SUCURSAL EL SALVADOR	1,222	4,388	3,770	-	228	-	79	-	-	-	-	-	9,687
SPIRIT AIRLINES INC. SUCURSAL EL SALVADOR	658	511	359	-	-	-	-	-	376	267	-	154	2,325
AVIATECA, S.A. DE C.V.	-	23	-	-	-	-	-	-	-	-	1,311	345	1,679
COPA CARGO	-	-	-	-	-	-	-	-	-	-	-	960	960
DECAMERON EXPLORER (AIR TRANSAT)	589	97	194	-	-	-	-	-	-	-	-	-	880
AEROLITORAL S.A. DE C.V. SUCURSAL EL SALVADOR	104	52	52	-	-	254	-	80	253	-	-	-	795
INDOCUMENTADOS	253	-	143	-	-	-	69	-	-	-	-	-	445
ABC AEROLÍNEAS, S.A. DE C.V. SUC EL SALVADOR (INTERJET)	-	79	-	-	-	46	-	-	-	-	-	-	202
<b>TOTAL</b>	<b>269,721</b>	<b>318,008</b>	<b>336,562</b>	<b>411,281</b>	<b>338,677</b>	<b>275,988</b>	<b>274,758</b>	<b>322,358</b>	<b>312,009</b>	<b>287,080</b>	<b>332,557</b>	<b>345,073</b>	<b>3,824,072</b>



## CARGA MOVILIZADA

En el Aeropuerto Internacional de El Salvador “San Oscar Arnulfo Romero y Galdámez” la carga aérea es importada y exportada, a través de su Terminal de Carga, la cual está ubicada al poniente del edificio terminal de pasajeros, misma que consta de bodegas de carga general, carga refrigerada y bóveda para mercancías de valor.

Para el año 2020, a pesar que el país fue azotado por la pandemia por COVID-19, las operaciones en la Terminal de Carga no se vieron afectadas, ya que se mantuvo operando regularmente, observándose un crecimiento de un 2.3% con relación al 2019, en cuanto al consolidado de carga movilizada, y en cuanto al correo movilizado, se tuvo una disminución del 30%, por la suspensión de los servicios a las empresas Courier, según Decreto Ejecutivo No. 22.

CARGA	ENERO	FEBRERO	MARZO	ABRIL	MAYO	JUNIO	JULIO	AGOSTO	SEPTIEMBRE	OCTUBRE	NOVIEMBRE	DICIEMBRE	TOTAL
IMPORTACION (Kg)	1,000,299	963,258	1,002,559	616,301	759,286	860,736	1,049,034	1,024,878	1,085,559	1,259,048	1,329,791	1,661,019	12,611,768
EXPORTACION (Kg)	1,196,590	1,303,787	908,222	471,066	554,177	646,852	820,266	970,958	1,023,488	1,373,377	2,163,307	2,420,126	13,852,215
<b>TOTAL CARGA</b>	<b>2,196,889</b>	<b>2,267,045</b>	<b>1,910,781</b>	<b>1,087,366</b>	<b>1,313,463</b>	<b>1,507,588</b>	<b>1,869,300</b>	<b>1,995,836</b>	<b>2,109,047</b>	<b>2,632,425</b>	<b>3,493,098</b>	<b>4,081,145</b>	<b>26,463,983</b>

## CARGA IMPORTACION POR CIUDAD ORIGEN (EN KILOGRAMOS)

CIUDADES	ENERO	FEBRERO	MARZO	ABRIL	MAYO	JUNIO	JULIO	AGOSTO	SEPTIEMBRE	OCTUBRE	NOVIEMBRE	DICIEMBRE	TOTAL
MIAMI, USA	737,935	678,944	777,948	612,473	738,933	821,753	979,880	963,190	969,126	1,069,623	1,016,768	1,280,196	10,646,769
MADRID, ESPAÑA	57,868	52,519	19,678	-	-	-	-	20	-	4,386	49,889	156,479	340,839
PANAMA, PANAMA	44,903	38,157	57,024	-	-	-	70	-	40,641	77,407	123,579	64,886	446,667
LIMA, PERU	140,752	172,705	138,635	2,115	19,623	38,218	51,236	59,010	74,456	104,850	136,030	150,851	1,088,481
BOGOTA, COLOMBIA	2,518	994	372	1,281	-	-	-	-	-	-	-	-	5,165
LOS ANGELES, USA	1,436	3,097	1,464	-	638	-	-	-	489	320	-	-	7,444
MEXICO DF, MEXICO	8,225	8,289	3,607	276	-	-	-	-	-	-	240	383	21,020
WASHINGTON, USA	150	352	-	-	-	-	-	-	-	-	812	2,143	3,457
NEW YORK, USA	346	1,540	822	-	-	-	-	-	-	192	-	496	3,396
SAN JOSE SANTAMARIA, COSTA RICA	334	-	-	-	-	-	-	-	-	-	-	129	463
HOUSTON, USA	1,628	1,112	907	10	-	718	17,794	2,507	509	1,658	1,301	3,528	31,672
GUATEMALA, GUATEMALA	277	411	359	146	92	47	54	151	338	66	-	-	1,941
SAN FRANCISCO, USA	-	909	150	-	-	-	-	-	-	-	-	-	1,059
ATLANTA, USA	3,927	4,229	1,593	-	-	-	-	-	-	546	1,172	1,928	13,395
<b>TOTAL</b>	<b>1,000,299</b>	<b>963,258</b>	<b>1,002,559</b>	<b>616,301</b>	<b>759,286</b>	<b>860,736</b>	<b>1,049,034</b>	<b>1,024,878</b>	<b>1,085,559</b>	<b>1,259,048</b>	<b>1,329,791</b>	<b>1,661,019</b>	<b>12,611,768</b>

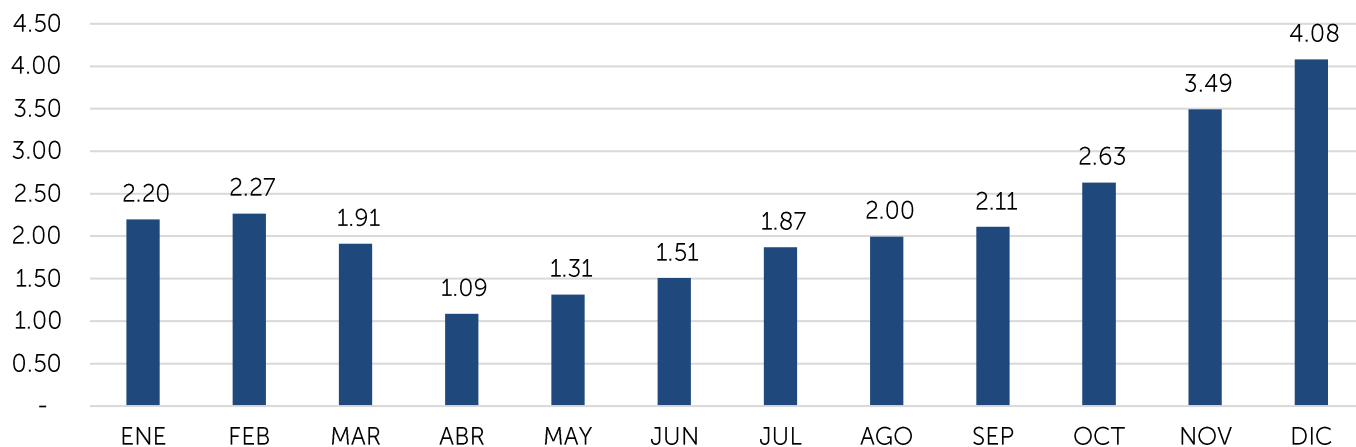
## CARGA EXPORTACION POR CIUDAD DESTINO (EN KILOGRAMOS)

CIUDADES	ENERO	FEBRERO	MARZO	ABRIL	MAYO	JUNIO	JULIO	AGOSTO	SEPTIEMBRE	OCTUBRE	NOVIEMBRE	DICIEMBRE	TOTAL
MIAMI, USA	488,883	610,679	542,010	369,771	423,802	561,520	618,470	719,363	670,476	781,554	1,627,075	1,872,675	9,286,278
NEW YORK, USA	63,934	65,031	33,826	-	-	45,768	182,917	245,466	269,075	385,798	320,673	157,882	1,770,370
LOS ANGELES, USA	126,661	150,232	70,621	-	-	123	2,884	6,129	16,029	74,392	42,664	44,524	534,259
BOGOTA, COLOMBIA	49,305	58,628	54,298	101,295	130,375	-	308	-	-	3,285	8,043	31,983	437,520
HOUSTON, USA	51,476	39,612	10,980	-	-	-	-	-	53,211	39,957	62,454	66,477	324,167
PANAMA, PANAMA	39,326	24,363	16,853	-	-	-	-	-	13,307	32,041	27,535	69,891	223,316
ATLANTA, USA	34,422	30,670	15,208	-	-	-	-	-	-	25,393	33,138	76,372	215,203
LIMA, PERU	69,939	53,425	45,335	-	-	-	-	-	-	-	-	-	168,699
MADRID, ESPAÑA	43,709	29,812	-	-	-	-	-	-	-	1,763	3,135	47,743	126,162
SAN JOSE SANTAMARIA, COSTA RICA	38,290	18,233	12,620	-	-	29,906	14,948	-	-	9	4,084	7,502	125,592
MANAGUA, NICARAGUA	33,042	37,897	17,213	-	-	-	-	-	201	7,836	10,120	13,019	119,328
SAN PEDRO SULA, HONDURAS	37,172	48,681	27,695	-	-	-	-	-	-	4,631	129	-	118,308
GUATEMALA, GUATEMALA	31,585	35,479	15,400	-	-	-	-	-	1,068	4,643	8,728	11,058	107,961
TEGUCIGALPA, HONDURAS	31,185	34,589	14,381	-	-	-	-	-	63	3,204	4,040	1,011	88,473
TORONTO, CANADA	22,410	18,353	9,404	-	-	-	-	-	-	-	836	7,039	58,042
MEXICO DF, MEXICO	10,575	15,608	9,018	-	-	-	-	-	-	1,286	1,155	5,607	43,249
SAN FRANCISCO, USA	9,738	11,740	6,020	-	-	-	-	-	58	346	5,496	3,927	37,325
WASHINGTON, USA	5,354	5,092	2,097	-	-	-	739	-	-	7,239	4,002	2,661	27,184
DALLAS-FORT WORTH, USA	523	7,221	2,483	-	-	9,535	-	-	-	-	-	755	20,517
BELIZE, BELIZE	4,762	3,807	1,519	-	-	-	-	-	-	-	-	-	10,088
QUITO, ECUADOR	2,507	2,699	826	-	-	-	-	-	-	-	-	-	6,032
CANCUN, MEXICO	715	871	53	-	-	-	-	-	-	-	-	-	1,639
GUAYAQUIL, ECUADOR	561	631	290	-	-	-	-	-	-	-	-	-	1,482
ROATAN, HONDURAS	516	434	72	-	-	-	-	-	-	-	-	-	1,022
<b>TOTAL</b>	<b>1,196,590</b>	<b>1,303,787</b>	<b>908,222</b>	<b>471,066</b>	<b>554,177</b>	<b>646,852</b>	<b>820,266</b>	<b>970,958</b>	<b>1,023,488</b>	<b>1,373,377</b>	<b>2,163,307</b>	<b>2,420,126</b>	<b>13,852,216</b>

## CARGA MOVILIZADA MENSUAL CONSOLIDADO IMPORTACION Y EXPORTACION (EN KILOGRAMOS)

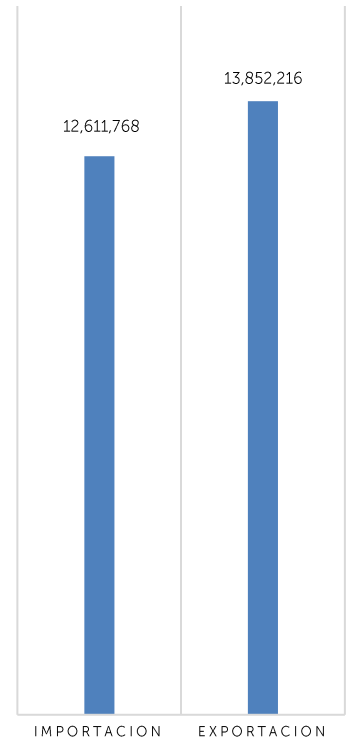
CIUDADES	ENE	FEB	MAR	ABR	MAY	JUN	JUL	AGO	SEP	OCT	NOV	DIC	TOTAL
MIAMI, USA	1,226,818	1,289,623	1,319,958	982,244	1,162,735	1,383,273	1,598,350	1,682,553	1,639,602	1,851,177	2,643,843	3,152,871	19,933,047
NEW YORK, USA	64,280	66,571	34,648	-	-	45,768	182,917	245,466	269,075	385,990	320,673	158,378	1,773,766
LIMA, PERU	210,691	226,130	183,970	2,115	19,623	38,218	51,236	59,010	74,456	104,850	136,030	150,851	1,257,180
PANAMA, PANAMA	84,229	62,520	73,877	-	-	-	70	-	53,948	109,448	151,114	134,777	669,983
LOS ANGELES, USA	128,097	153,329	72,085	-	638	123	2,884	6,129	16,518	74,712	42,664	44,524	541,703
MADRID, ESPAÑA	101,577	82,331	19,678	-	-	-	-	20	-	6,149	53,024	204,222	467,001
BOGOTA, COLOMBIA	51,823	59,622	54,670	102,576	130,375	-	308	-	-	3,285	8,043	31,983	442,685
HOUSTON, USA	53,104	40,724	11,887	10	-	718	17,794	2,507	53,720	41,615	63,755	70,005	355,839
ATLANTA, USA	38,349	34,899	16,801	-	-	-	-	-	-	25,939	34,310	78,300	228,598
SAN JOSE SANTAMARIA, COSTA RICA	38,624	18,233	12,620	-	-	29,906	14,948	-	-	9	4,084	7,631	126,055
MANAGUA, NICARAGUA	33,042	37,897	17,213	-	-	-	-	-	201	7,836	10,120	13,019	119,328
SAN PEDRO SULA, HONDURAS	37,172	48,681	27,695	-	-	-	-	-	-	4,631	129	-	118,308
GUATEMALA, GUATEMALA	31,862	35,890	15,759	146	92	47	54	151	1,406	4,709	8,728	11,058	109,902
TEGUCIGALPA, HONDURAS	31,185	34,589	14,381	-	-	-	-	-	63	3,204	4,040	1,011	88,473
MEXICO DF, MEXICO	18,800	23,897	12,625	276	-	-	-	-	-	1,286	1,395	5,990	64,269
TORONTO, CANADA	22,410	18,353	9,404	-	-	-	-	-	-	-	836	7,039	58,042
SAN FRANCISCO, USA	9,738	12,649	6,170	-	-	-	-	-	58	346	5,496	3,927	38,384
WASHINGTON, USA	5,504	5,444	2,097	-	-	-	739	-	-	7,239	4,814	4,804	30,641
DALLAS-FORT WORTH, USA	523	7,221	2,483	-	-	9,535	-	-	-	-	-	755	20,517
BELIZE, BELIZE	4,762	3,807	1,519	-	-	-	-	-	-	-	-	-	10,088
QUITO, ECUADOR	2,507	2,699	826	-	-	-	-	-	-	-	-	-	6,032
CANCUN, MEXICO	715	871	53	-	-	-	-	-	-	-	-	-	1,639
GUAYAQUIL, ECUADOR	561	631	290	-	-	-	-	-	-	-	-	-	1,482
ROATAN, HONDURAS	516	434	72	-	-	-	-	-	-	-	-	-	1,022
<b>TOTAL</b>	<b>2,196,889</b>	<b>2,267,045</b>	<b>1,910,781</b>	<b>1,087,367</b>	<b>1,313,463</b>	<b>1,507,588</b>	<b>1,869,300</b>	<b>1,995,836</b>	<b>2,109,047</b>	<b>2,632,425</b>	<b>3,493,098</b>	<b>4,081,145</b>	<b>26,463,984</b>

## CONSOLIDADO DE CARGA MOVILIZADA IMPORTACIÓN Y EXPORTACION 2020 (En millones)



## CARGA IMPORTACIÓN Y EXPORTACIÓN POR CIUDAD (EN KILOGRAMOS)

ORIGEN Y DESTINO	IMPORTACION	%	EXPORTACION	%	TOTAL	%
ATLANTA, USA	13,395	0.1%	215,203	1.6%	228,598	0.9%
BELIZE, BELIZE	-	0.0%	10,088	0.1%	10,088	0.0%
BOGOTA, COLOMBIA	5,165	0.0%	437,520	3.2%	442,685	1.7%
CALI, COLOMBIA	-	0.0%	-	0.0%	-	0.0%
CANCUN, MEXICO	-	0.0%	1,639	0.0%	1,639	0.0%
CHICAGO, USA	-	0.0%	-	0.0%	-	0.0%
DALLAS-FORT WORTH, USA	-	0.0%	20,517	0.1%	20,517	0.1%
GUATEMALA, GUATEMALA	1,941	0.0%	107,961	0.8%	109,902	0.4%
GUAYAQUIL, ECUADOR	-	0.0%	1,482	0.0%	1,482	0.0%
HOUSTON, USA	31,672	0.3%	324,167	2.3%	355,839	1.3%
LA HABANA, CUBA	-	0.0%	-	0.0%	-	0.0%
LIMA, PERU	1,088,481	8.6%	168,699	1.2%	1,257,180	4.8%
LOS ANGELES, USA	7,444	0.1%	534,259	3.9%	541,703	2.0%
MADRID, ESPAÑA	340,839	2.7%	126,162	0.9%	467,001	1.8%
MANAGUA, NICARAGUA	-	0.0%	119,328	0.9%	119,328	0.5%
MEDELLIN, COLOMBIA	-	0.0%	-	0.0%	-	0.0%
MEXICO DF, MEXICO	21,020	0.2%	43,249	0.3%	64,269	0.2%
MIAMI, USA	10,646,769	84.4%	9,286,278	67.0%	19,933,047	75.3%
NEW YORK, USA	3,396	0.0%	1,770,370	12.8%	1,773,766	6.7%
PANAMA, PANAMA	446,667	3.5%	223,316	1.6%	669,983	2.5%
QUITO, ECUADOR	-	0.0%	6,032	0.0%	6,032	0.0%
ROATAN, HONDURAS	-	0.0%	1,022	0.0%	1,022	0.0%
SAN FRANCISCO, USA	1,059	0.0%	37,325	0.3%	38,384	0.1%
SAN JOSE SANTAMARIA, COSTA RICA	463	0.0%	125,592	0.9%	126,055	0.5%
SAN PEDRO SULA, HONDURAS	-	0.0%	118,308	0.9%	118,308	0.4%
TEGUCIGALPA, HONDURAS	-	0.0%	88,473	0.6%	88,473	0.3%
TORONTO, CANADA	-	0.0%	58,042	0.4%	58,042	0.2%
WASHINGTON, USA	3,457	0.0%	27,184	0.2%	30,641	0.1%
<b>TOTALES</b>	<b>12,611,768</b>	<b>100.0%</b>	<b>13,852,216</b>	<b>100.0%</b>	<b>26,463,984</b>	<b>100.0%</b>





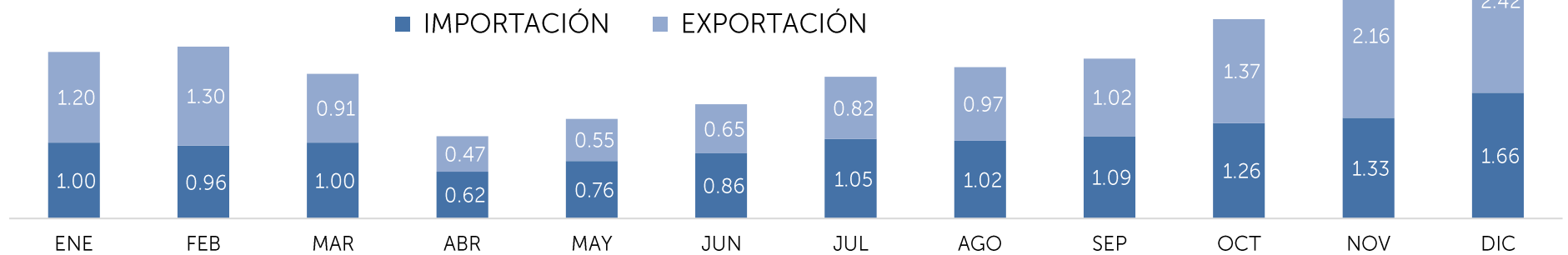
### CARGA IMPORTACION MENSUAL POR LINEAS AEREAS (EN KILOGRAMOS)

LINEA AEREA	ENE	FEB	MAR	ABR	MAY	JUN	JUL	AGO	SEP	OCT	NOV	DIC	TOTAL
AMERIJET INTERNATIONAL INC. SUCURSAL EL SALVADOR	268,905	243,559	283,110	284,459	305,434	369,455	376,519	450,976	420,499	480,259	479,160	595,155	4,557,490
UNITED PARCEL SERVICE, CO. SUCURSAL EL SALVADOR	221,084	179,258	244,281	106,743	125,310	154,153	278,820	252,710	293,629	366,200	338,057	412,358	2,972,603
DHL EXPRESS EL SALVADOR, S.A. DE C.V.	171,490	197,941	204,440	204,902	236,597	250,026	293,490	231,397	224,979	213,413	188,596	252,606	2,669,877
TACA INTERNATIONAL AIRLINES. S.A.	194,712	207,520	154,038	3,659	21,167	38,218	48,888	56,281	71,551	88,477	110,081	121,829	1,116,421
COMPañIA PANAMEÑA DE AVIACION, S.A.	44,903	38,157	57,024	-	-	-	-	-	38,068	77,407	123,579	64,886	444,024
OTROS COMERCIALES	27,051	25,794	32,387	16,515	70,778	48,166	33,523	30,987	36,324	26,661	37,011	47,241	432,438
IBERIA LINEAS AEREAS DE ESPAÑA, S.A. OPERADORA SUCURSAL EL SALVADOR	55,705	52,519	19,678	-	-	-	-	20	-	4,386	49,889	156,479	338,676
UNITED AIRLINES INC.	1,360	1,112	709	10	-	718	17,794	2,507	509	1,658	802	3,239	30,418
AMERICAN AIRLINES INC.	3,132	4,880	1,692	-	-	-	-	-	-	41	1,444	5,238	16,427
DELTA AIRLINES INC.	3,927	4,229	1,593	-	-	-	-	-	-	546	1,172	1,928	13,395
ABC AEROLINEAS, S.A. DE C.V. SUC EL SALVADOR (INTERJET)	5,045	3,536	1,863	13	-	-	-	-	-	-	-	-	10,457
VUELA AVIACIÓN, S.A. SUCURSAL EL SALVADOR	2,985	230	1,744	-	-	-	-	-	-	-	-	50	5,009
AEROLITORAL S.A. DE C.V. SUCURSAL EL SALVADOR	-	4,523	-	-	-	-	-	-	-	-	-	10	4,533
<b>TOTAL</b>	<b>1,000,299</b>	<b>963,258</b>	<b>1,002,559</b>	<b>616,301</b>	<b>759,286</b>	<b>860,736</b>	<b>1,049,034</b>	<b>1,024,878</b>	<b>1,085,559</b>	<b>1,259,048</b>	<b>1,329,791</b>	<b>1,661,019</b>	<b>12,611,768</b>

### CARGA EXPORTACION MENSUAL POR LINEA AEREA (EN KILOGRAMOS)

LINEA AEREA	ENE	FEB	MAR	ABR	MAY	JUN	JUL	AGO	SEP	OCT	NOV	DIC	TOTAL
AMERIJET INTERNATIONAL INC. SUCURSAL EL SALVADOR	347,901	466,364	433,038	270,652	283,795	362,460	465,150	561,189	480,617	553,023	627,355	397,556	5,249,100
TACA INTERNATIONAL AIRLINES. S.A.	568,176	595,970	336,291	101,295	130,375	85,332	201,796	254,672	292,189	510,841	419,774	486,646	3,983,357
UNITED PARCEL SERVICE, CO. SUCURSAL EL SALVADOR	45,318	62,708	37,185	63,852	66,070	98,131	48,134	80,617	92,367	67,530	837,416	859,775	2,359,103
DHL EXPRESS EL SALVADOR, S.A. DE C.V.	49,418	39,738	51,190	35,267	73,937	100,929	105,186	74,480	87,965	117,652	114,695	188,165	1,038,622
AMERICAN AIRLINES INC.	23,276	20,748	11,139	-	-	-	-	-	4,189	25,177	37,903	227,626	350,058
UNITED AIRLINES INC.	46,921	36,012	9,540	-	-	-	-	-	53,211	39,957	62,356	66,352	314,349
COMPañIA PANAMEÑA DE AVIACION, S.A.	37,449	21,765	14,631	-	-	-	-	-	12,950	32,041	27,535	69,891	216,262
DELTA AIRLINES INC.	34,422	30,670	15,208	-	-	-	-	-	-	25,393	33,138	76,372	215,203
IBERIA LINEAS AEREAS DE ESPAÑA, S.A. OPERADORA SUCURSAL EL SALVADOR	43,709	29,812	-	-	-	-	-	-	-	1,763	3,135	47,743	126,162
<b>TOTAL</b>	<b>1,119,650</b>	<b>1,202,787</b>	<b>908,222</b>	<b>471,066</b>	<b>554,177</b>	<b>646,852</b>	<b>820,266</b>	<b>970,958</b>	<b>1,023,488</b>	<b>1,373,377</b>	<b>2,163,307</b>	<b>2,420,126</b>	<b>13,852,216</b>

### COMPORTAMIENTO CARGA CONSOLIDADA EN MILLONES DE KILOGRAMOS



## CARGA IMPORTACION POR CIUDAD Y AEROLINEA (EN KILOGRAMOS)

CIUDADES	TACA INTERNATIONAL AIRLINES. S.A.	AEROLITORAL S.A. DE C.V. SUCURSAL EL SALVADOR	ABC AEROLINEAS S.A. DE C.V., SUC. EL SLAVADOR	COMPAÑÍA PANAMEÑA DE AVIACION, S.A.	AMERICAN AIRLINES INC.	UNITED AIRLINE S INC.	UNITED PARCEL SERVICE, CO. SUCURSAL EL SALVADOR	AMERIJET INTERNATIONAL L INC. SUCURSAL EL SALVADOR	DELTA AIRLINE S INC.	DHL EXPRESS EL SALVADOR, S.A. DE C.V.	IBERIA LINEAS AEREAS DE ESPAÑA, S.A. OPERADORA SUCURSAL EL SALVADOR	VUELA AVIACION, S.A. SUCURSAL EL SALVADOR	OTROS COMERCIALES	TOTAL
MIAMI, USA	89,925	-	-	-	16,427	-	2,972,603	4,557,490	-	2,669,877	-	-	340,447	10,646,769
LIMA, PERU	1,000,717	-	-	-	-	-	-	-	-	-	-	-	87,764	1,088,481
PANAMA, PANAMA	-	-	-	444,024	-	-	-	-	-	-	-	-	2,643	446,667
MADRID, ESPAÑA	2,163	-	-	-	-	-	-	-	-	-	338,676	-	-	340,839
HOUSTON, USA	1,254	-	-	-	-	30,418	-	-	-	-	-	-	-	31,672
MEXICO DF, MEXICO	1,021	4,533	10,457	-	-	-	-	-	-	-	-	5,009	-	21,020
ATLANTA, USA	-	-	-	-	-	-	-	-	13,395	-	-	-	-	13,395
LOS ANGELES, USA	7,444	-	-	-	-	-	-	-	-	-	-	-	-	7,444
BOGOTA, COLOMBIA	5,165	-	-	-	-	-	-	-	-	-	-	-	-	5,165
WASHINGTON, USA	3,457	-	-	-	-	-	-	-	-	-	-	-	-	3,457
NEW YORK, USA	3,396	-	-	-	-	-	-	-	-	-	-	-	-	3,396
GUATEMALA, GUATEMALA	357	-	-	-	-	-	-	-	-	-	-	-	1,584	1,941
SAN FRANCISCO, USA	1,059	-	-	-	-	-	-	-	-	-	-	-	-	1,059
SAN JOSE SANTAMARIA, COSTA RICA	463	-	-	-	-	-	-	-	-	-	-	-	-	463
<b>TOTALES</b>	<b>1,116,421</b>	<b>4,533</b>	<b>10,457</b>	<b>444,024</b>	<b>16,427</b>	<b>30,418</b>	<b>2,972,603</b>	<b>4,557,490</b>	<b>13,395</b>	<b>2,669,877</b>	<b>338,676</b>	<b>5,009</b>	<b>432,438</b>	<b>12,611,768</b>

## CARGA EXPORTACION POR CIUDAD Y AEROLINEA (KILOGRAMOS)

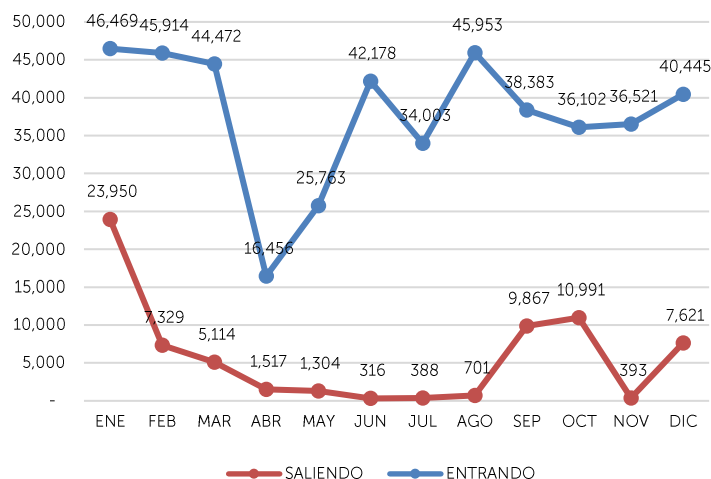
CIUDADES	TACA INTERNATIONAL AIRLINES. S.A.	COMPAÑÍA PANAMEÑA DE AVIACION, S.A.	AMERICAN AIRLINES INC.	UNITED AIRLINES INC.	UNITED PARCEL SERVICE, CO. SUCURSAL EL SALVADOR	AMERIJET INTERNATIONAL INC. SUCURSAL EL SALVADOR	DELTA AIRLINES INC.	DHL EXPRESS EL SALVADOR, S.A. DE C.V.	IBERIA LINEAS AEREAS DE ESPAÑA, S.A. OPERADORA SUCURSAL EL SALVADOR	TOTAL
MIAMI, USA	289,395	-	350,058	-	2,359,103	5,249,100	-	1,038,622	-	9,286,278
NEW YORK, USA	1,770,370	-	-	-	-	-	-	-	-	1,770,370
LOS ANGELES, USA	534,259	-	-	-	-	-	-	-	-	534,259
BOGOTA, COLOMBIA	437,520	-	-	-	-	-	-	-	-	437,520
HOUSTON, USA	9,818	-	-	314,349	-	-	-	-	-	324,167
PANAMA, PANAMA	7,054	216,262	-	-	-	-	-	-	-	223,316
ATLANTA, USA	-	-	-	-	-	-	215,203	-	-	215,203
LIMA, PERU	168,699	-	-	-	-	-	-	-	-	168,699
MADRID, ESPAÑA	-	-	-	-	-	-	-	-	126,162	126,162
SAN JOSE SANTAMARIA, COSTA RICA	125,592	-	-	-	-	-	-	-	-	125,592
MANAGUA, NICARAGUA	119,328	-	-	-	-	-	-	-	-	119,328
SAN PEDRO SULA, HONDURAS	118,308	-	-	-	-	-	-	-	-	118,308
GUATEMALA, GUATEMALA	107,961	-	-	-	-	-	-	-	-	107,961
TEGUCIGALPA, HONDURAS	88,473	-	-	-	-	-	-	-	-	88,473
TORONTO, CANADA	58,042	-	-	-	-	-	-	-	-	58,042
MEXICO DF, MEXICO	43,249	-	-	-	-	-	-	-	-	43,249
SAN FRANCISCO, USA	37,325	-	-	-	-	-	-	-	-	37,325
WASHINGTON, USA	27,184	-	-	-	-	-	-	-	-	27,184
DALLAS-FORT WORTH, USA	20,517	-	-	-	-	-	-	-	-	20,517
BELIZE, BELIZE	10,088	-	-	-	-	-	-	-	-	10,088
QUITO, ECUADOR	6,032	-	-	-	-	-	-	-	-	6,032
CANCUN, MEXICO	1,639	-	-	-	-	-	-	-	-	1,639
GUAYAQUIL, ECUADOR	1,482	-	-	-	-	-	-	-	-	1,482
ROATAN, HONDURAS	1,022	-	-	-	-	-	-	-	-	1,022
<b>TOTAL</b>	<b>3,983,357</b>	<b>216,262</b>	<b>350,058</b>	<b>314,349</b>	<b>2,359,103</b>	<b>5,249,100</b>	<b>215,203</b>	<b>1,038,622</b>	<b>126,162</b>	<b>13,852,216</b>

## CORREO ENTRANDO Y SALIENDO (KILOGRAMOS)

Como correo o Courier se entiende como la carga que una Operadora de Mensajería Internacional "Courier" traslada carga agrupada, bajo su propio nombre y responsabilidad destinadas a terceras personas por cualquier medio de transporte, propio contratado o mediante Mensajero a Bordo. Este tipo de carga dispone de 6 horas hábiles para desarrollar el proceso respectivo desde el momento de la recepción hasta su expedición.

Y como empresa Courier, podemos mencionar que son empresas que proporcionan el servicio de envío de documentos o paquetes de un tamaño y peso a un costo determinado y se caracteriza por tener la velocidad, seguridad, especialización y personalización de los servicios valorados en el proceso y ejecución del reparto.

MESES	ENTRANDO	SALIENDO	TOTAL
ENERO	46,469	23,950	70,419
FEBRERO	45,914	7,329	53,243
MARZO	44,472	5,114	49,586
ABRIL	16,456	1,517	17,973
MAYO	25,763	1,304	27,067
JUNIO	42,178	316	42,494
JULIO	34,003	388	34,391
AGOSTO	45,953	701	46,654
SEPTIEMBRE	38,383	9,867	48,250
OCTUBRE	36,102	10,991	47,093
NOVIEMBRE	36,521	393	36,914
DECIEMBRE	40,445	7,621	48,066
<b>TOTAL</b>	<b>452,659</b>	<b>69,491</b>	<b>522,150</b>



# INFORMACION GENERAL

## RESUMEN DE LA ACTIVIDAD AEROPORTUARIA

PLATAFORMAS	TERMINAL DE PASAJEROS																					TERMINAL CARGA	MANTENIMIENTO	TOTAL	
	PR	PR	PR	PR	1	2	3	4	5	6	7	8	9	10	11	12	13	14	PR	PR	PR	PR	PR		PR
PUNTES	1	2A	2B	3	4	5	6	7	8	9	10	11	12	13	14	15	16	17	18	19	20	21	1C -2C -3C	MANTENIMIENTO	
I. TRAFICO DE AERONAVES																									
NUMERO DE AERONAVES	114	131	132	250	389	780	616	627	670	369	548	467	479	490	319	396	309	322	150	107	46	14	1,120	322	9,167
PESO EN TONELADAS ATERRIZAJE	6,346	8,344	9,024	5,494	30,562	62,439	51,362	91,679	58,037	30,140	48,694	39,738	40,934	38,741	26,594	33,753	27,116	28,251	7,824	7,085	2,985	1,156	81,392	8,764	746,454
HORAS ESTACIONAMIENTO	367	493	523	318	1,772	3,620	2,978	5,316	3,365	1,747	2,823	2,304	2,373	2,246	1,542	1,957	1,572	1,638	453	410	173	67	4,719	508	43,284
II - INDICADORES																									
PROMEDIO DIARIO AERONAVES	0.31	0.36	0.36	0.68	1.07	2.14	1.69	1.72	1.84	1.01	1.50	1.28	1.31	1.34	0.87	1.08	0.85	0.88	0.41	0.29	0.13	0.04	3.07	0.88	25.12
PROMEDIO DIARIO TONELADAS	17.39	22.86	24.72	15.05	83.73	171.07	140.72	251.18	159.01	82.58	133.41	108.87	112.15	106.14	72.86	92.47	74.29	77.40	21.44	19.41	8.18	3.17	222.99	24.01	2,045.08
PROMEDIO DIARIO HORAS ESTACIONAMIENTO	1.01	1.35	1.43	0.87	4.85	9.92	8.16	14.56	9.22	4.79	7.73	6.31	6.50	6.15	4.22	5.36	4.31	4.49	1.24	1.12	0.47	0.18	12.93	1.39	118.59
III - RENDIMIENTO OPERATIVO																									
AERONAVES HORA PUENTE / PLATAFORMA	3.22	3.76	3.96	1.27	4.56	4.64	4.83	8.48	5.02	4.73	5.15	4.93	4.95	4.58	4.83	4.94	5.09	5.09	3.02	3.83	3.76	4.79	4.21	1.58	5
TONELADAS HORA EN PUENTE /PLATAFORMA	55.67	63.69	68.36	21.98	78.57	80.05	83.38	146.22	86.62	81.68	88.86	85.09	85.46	79.06	83.37	85.23	87.75	87.74	52.16	66.21	64.89	82.57	72.67	27.22	81

\*PR = Posición Remota, esto significa que no tiene puente de abordaje instalado en dicha posición.



## LINEAS AEREAS QUE OPERAN EN EL SALVADOR

### RUTAS Y FRECUENCIAS POR LÍNEA AÉREA


LINEA AEREA	RUTA	PROMEDIO ANUAL DE LLEGADAS Y SALIDAS POR SEMANA
	SAN SALVADOR - LOS ANGELES, VICEVERSA	22
	SAN SALVADOR - SAN JOSE SANTAMARIA, VICEVERSA	16
	SAN SALVADOR - GUATEMALA, VICEVERSA	15
	SAN SALVADOR - MANAGUA, VICEVERSA	15
	SAN SALVADOR - TEGUCIGALPA, VICEVERSA	15
	SAN SALVADOR - SAN PEDRO SULA, VICEVERSA	14
	SAN SALVADOR - WASHINGTON, VICEVERSA	14
	SAN SALVADOR - NEW YORK, VICEVERSA	12
	SAN SALVADOR - SAN FRANCISCO, VICEVERSA	11
	SAN SALVADOR - BOGOTA, VICEVERSA	9
	SAN SALVADOR - MEXICO DF, VICEVERSA	9
	SAN SALVADOR - MIAMI, VICEVERSA	7
	SAN SALVADOR - HOUSTON, VICEVERSA	6
	SAN SALVADOR - CANCUN, VICEVERSA	5
	SAN SALVADOR - DALLAS-FORT WORTH, VICEVERSA	5
	SAN SALVADOR - LIMA, VICEVERSA	5
	SAN SALVADOR - NEWARK, VICEVERSA	5
	SAN SALVADOR - TORONTO, VICEVERSA	5
	SAN SALVADOR - BELIZE, VICEVERSA	4
	SAN SALVADOR - GUAYAQUIL, VICEVERSA	4
	SAN SALVADOR - PANAMA, VICEVERSA	4
	SAN SALVADOR - QUITO, VICEVERSA	4
	SAN SALVADOR - ROATAN, VICEVERSA	4
	SAN SALVADOR - LA HABANA, VICEVERSA	1



LINEA AEREA	RUTA	PROMEDIO ANUAL DE LLEGADAS Y SALIDAS POR SEMANA
	SAN SALVADOR, MIAMI, VICEVERSA	10
	SAN SALVADOR, DALLAS-FORT WORTH, VICEVERSA	4
	SAN SALVADOR, PANAMA, VICEVERSA	12
	SAN SALVADOR, HOUSTON, VICEVERSA	20
	SAN SALVADOR, NEWARK, VICEVERSA	5
	SAN SALVADOR, WASHINGTON, VICEVERSA	5
	SAN SALVADOR, LOS ANGELES, VICEVERSA	5
	SAN SALVADOR, MONTREAL, VICEVERSA	1
	SAN SALVADOR, SAN JOSE SANTAMARIA, VICEVERSA	9
	SAN SALVADOR, LOS ANGELES, VICEVERSA	4
	SAN SALVADOR, WASHINGTON, VICEVERSA	4
	SAN SALVADOR, GUATEMALA, VICEVERSA	3
	SAN SALVADOR, NEW YORK, VICEVERSA	3
	SAN SALVADOR, ATLANTA, VICEVERSA	8
	SAN SALVADOR, LOS ANGELES, VICEVERSA	2
	SAN SALVADOR, NEW YORK, VICEVERSA	2
	SAN SALVADOR, MADRID, VICEVERSA	6
	SAN SALVADOR, MEXICO DF, VICEVERSA	4
	SAN SALVADOR, FORT LAUDERDALE, VICEVERSA	6
	SAN SALVADOR, HOUSTON, VICEVERSA	3
	SAN SALVADOR, ORLANDO, VICEVERSA	2
	SAN SALVADOR, MEXICO DF, VICEVERSA	8
	SAN SALVADOR, GUATEMALA, VICEVERSA	6
	SAN SALVADOR, ROATAN, VICEVERSA	1
	SAN SALVADOR - MIAMI - VICEVERSA	19
	SAN SALVADOR, MIAMI, VICEVERSA	9
	SAN SALVADOR, MIAMI, VICEVERSA	9
	SAN SALVADOR, MIAMI, VICEVERSA	8
	SAN SALVADOR, MIAMI, VICEVERSA	8
	SAN SALVADOR, MIAMI, VICEVERSA	8
	SAN SALVADOR, MIAMI, VICEVERSA	8
	SAN SALVADOR, MIAMI, VICEVERSA	8
	SAN SALVADOR, MIAMI, VICEVERSA	8
	SAN SALVADOR, MIAMI, VICEVERSA	8

## TIPO Y CAPACIDAD DE AERONAVES DE PASAJEROS

PESO MÁXIMO DE DESPEGUE (En toneladas)	TRIPULACION	CAPACIDAD PASAJEROS		CARGA (m <sup>3</sup> )	ENVERGADURA (m)	ALCANCE (Km)	CARRERA DE DESPEGUE (m)	
		1 CLASE	2 CLASES					
								<b>A319</b>
76	2 PILOTOS 3 AUXILIARES	134 (CONF. TIP.) 156 MÁXIMO	124 (CONF. TIP.)	27.62	35.80	6,700	1,950	
								<b>A320</b>
77	2 PILOTOS 4 AUXILIARES	164 (CONF. TIP.) 180 MÁXIMO	150 (CONF. TIP.)	37.41	35.80	6,100	2,090	
								<b>A321</b>
94	2 PILOTOS 4-6 AUXILIARES	199 (CONF. TIP.) 220 MÁXIMO	185 (CONF. TIP.)	51.73	35.80	5,600	2,180	
								<b>A330-200</b>
242	2 PILOTOS 4-6 AUXILIARES	253 (3 clases) 293 (2 clases)	-	19.70 13.76	60.30	12,500	2,220	



PESO MÁXIMO DE DESPEGUE (Toneladas)	TRIPULACION	CAPACIDAD PASAJEROS		CARGA (m <sup>3</sup> )	ENVERGADURA (m)	ALCANCE (Km)	CARRERA DE DESPEGUE (m)
		1 CLASE	2 CLASES				

### E190

52	2 PILOTOS 3 AUXILIARES	98-114	-	21.00	28.72	4,260	3,035
----	---------------------------	--------	---	-------	-------	-------	-------

### B737

71	2 PILOTOS 4 AUXILIARES	104 (CONF. TIP.) 118 MÁXIMO	-	18.40	28.30	3,440	1,990
----	---------------------------	--------------------------------	---	-------	-------	-------	-------



### B738

80	2 PILOTOS 4 AUXILIARES	175 (CONF. TIP.) 189 MÁXIMO	162 (CONF. TIP.)	45.10	35.70	5,665	2,450
----	---------------------------	--------------------------------	------------------	-------	-------	-------	-------



### B739

86	2 PILOTOS 4 AUXILIARES	177 (CONF. TIP.) 215 MÁXIMO	177 (CONF. TIP.)	52.50	35.70	5,925	2,450
----	---------------------------	--------------------------------	------------------	-------	-------	-------	-------



### ATR42

23	2 PILOTOS 2 AUXILIARES	62 (CONF. TIP.) 74 MÁXIMO	-	10.60	27.50	1,650	1,333
----	---------------------------	------------------------------	---	-------	-------	-------	-------



### SF34

14	2 PILOTOS 2 AUXILIARES	34 (CONF. TIP.)	-	-	21.44	1,450	1,290
----	---------------------------	-----------------	---	---	-------	-------	-------





**TIPO Y CAPACIDAD DE AERONAVES DE CARGA**

PESO MAXIMO DE DESPEGUE	TRIPULACION	CARGA (m <sup>3</sup> )	ENVERGADURA (m)	ALCANCE (Km)	CARRERA DE DESPEGUE (m)
-------------------------	-------------	-------------------------	-----------------	--------------	-------------------------

**ATR42**

17.00 TM	2 PILOTOS	-	24.57	1,326	1,333
----------	-----------	---	-------	-------	-------



**B752**

105.00 TM	2 PILOTOS	239.00	38.05	5,834	2,450
-----------	-----------	--------	-------	-------	-------



**B762**

137.00 TM	2 PILOTOS	81.40	47.60	12,200	1,710
-----------	-----------	-------	-------	--------	-------



**B763**

176.00 TM	2 PILOTOS	106.80	47.60	11,065	2,410
-----------	-----------	--------	-------	--------	-------

