



COMISIÓN EJECUTIVA
PORTUARIA AUTÓNOMA



**PUERTO DE LA UNIÓN
SECCIÓN DE ESTADÍSTICAS**

**INFORME DEL
REGISTRO ESTADÍSTICO**

FEBRERO - 2022



COMISIÓN EJECUTIVA
PORTUARIA AUTÓNOMA

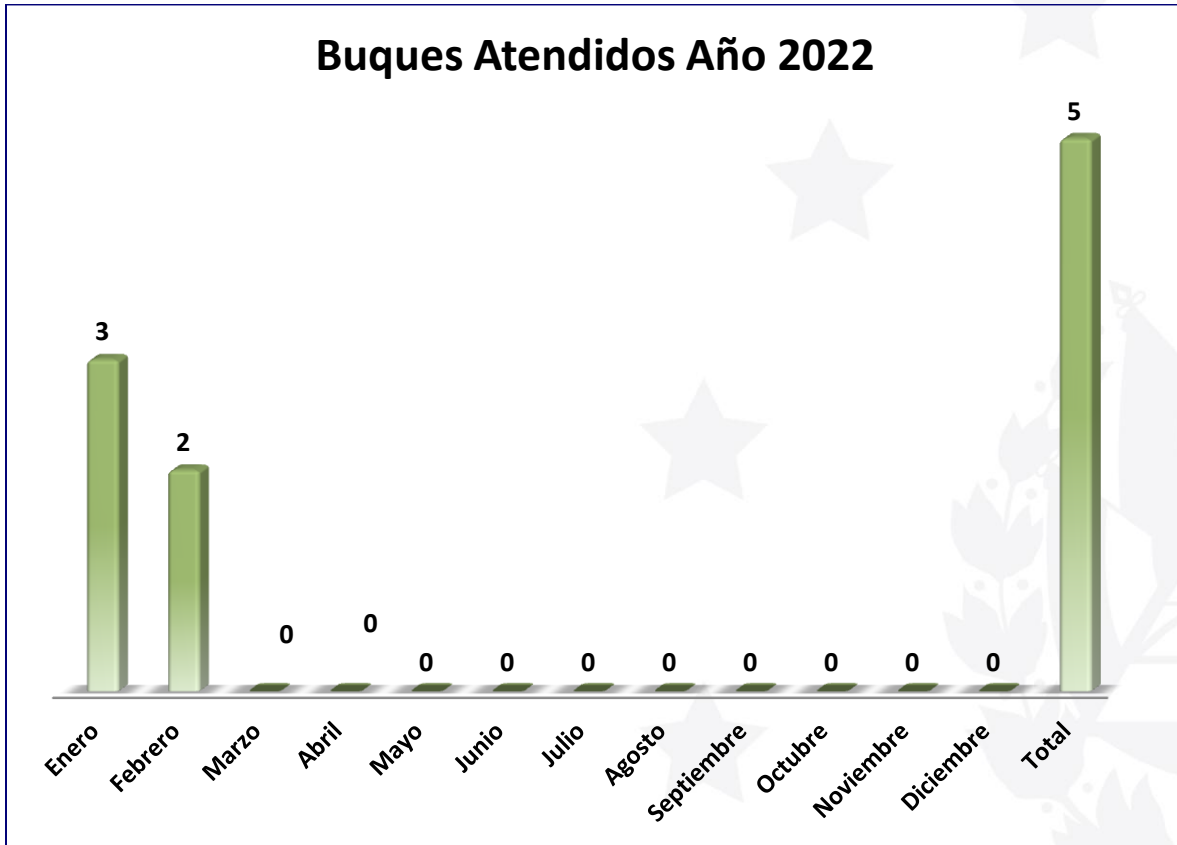
BUQUES ATENDIDOS AÑO 2022								
MES	TIPOS DE BUQUE							Toneladas Métricas
	Granel	Contenedores	Ro-Ro	Cruce-ros	Pesque-ros	Otros	Total Buques Mensual	
<i>Enero</i>	0	0	0	0	3	0	3	0
<i>Febrero</i>	0	0	0	0	1	1	2	0
<i>Marzo</i>								0
<i>Abril</i>								0
<i>Mayo</i>								0
<i>Junio</i>								0
<i>Julio</i>								0
<i>Agosto</i>								0
<i>Septiembre</i>								0
<i>Octubre</i>								0
<i>Noviembre</i>								0
<i>Diciembre</i>								0
Total	0	0	0	0	4	1	5	0

CARGA MOVILIZADA POR TIPO DE CARGA EN TONELADAS MÉTRICAS		
TIPO DE CARGA	IMPORTACIÓN	EXPORTACIÓN
GRANEL	0	0
CONTENEDORES	0	0
ATÚN	0	0
FERRY	0	0
OTROS	0	0
TOTAL	0	0



COMISIÓN EJECUTIVA
PORTUARIA AUTÓNOMA

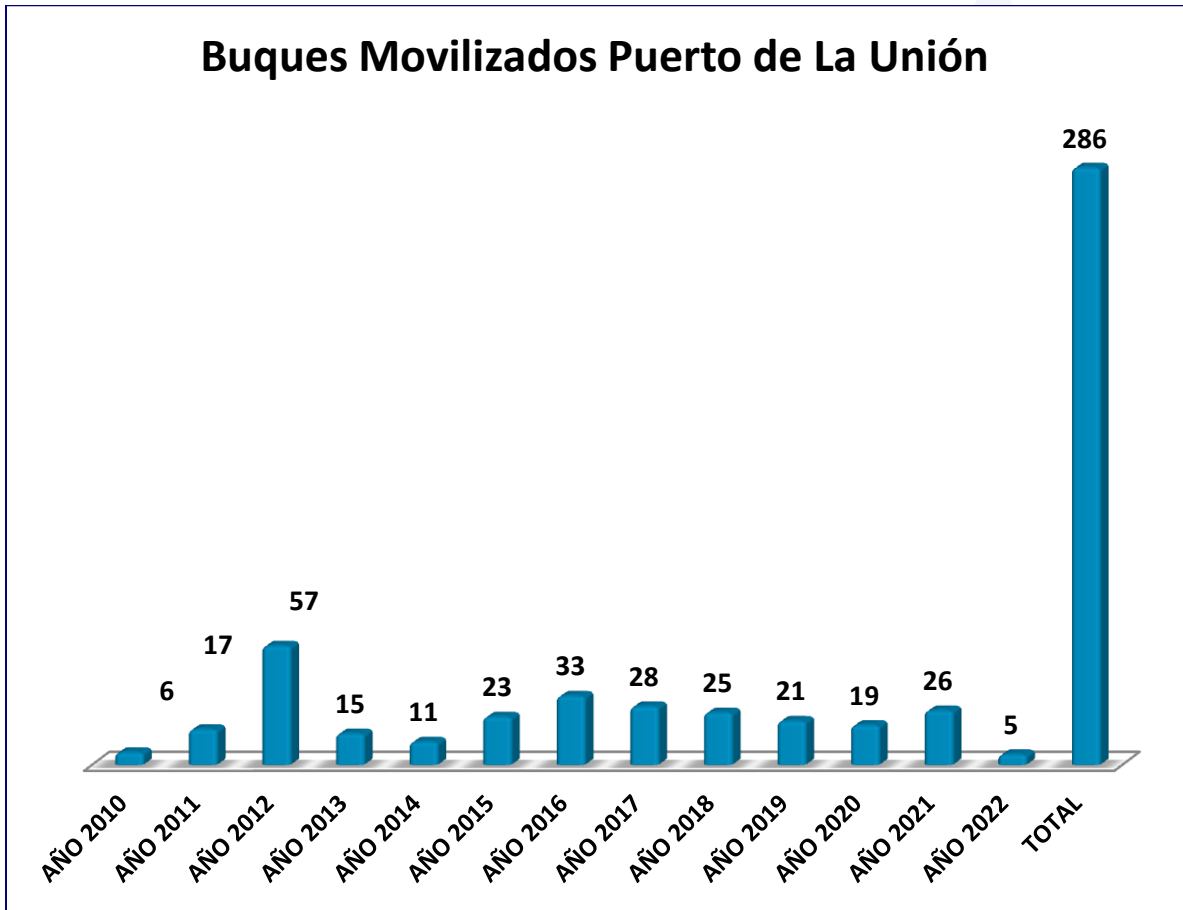
GRÁFICOS ESTADÍSTICOS AÑO 2022





COMISIÓN EJECUTIVA
PORTUARIA AUTÓNOMA

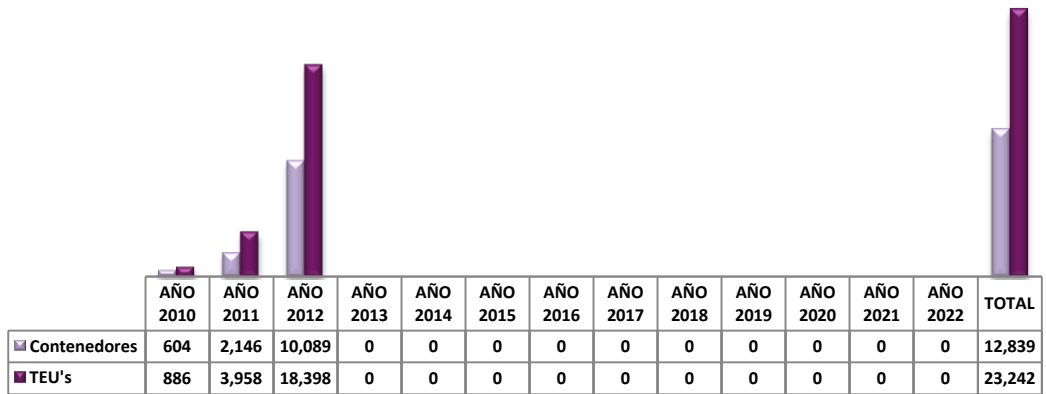
COMPARATIVOS ANUALES 2010 - 2022



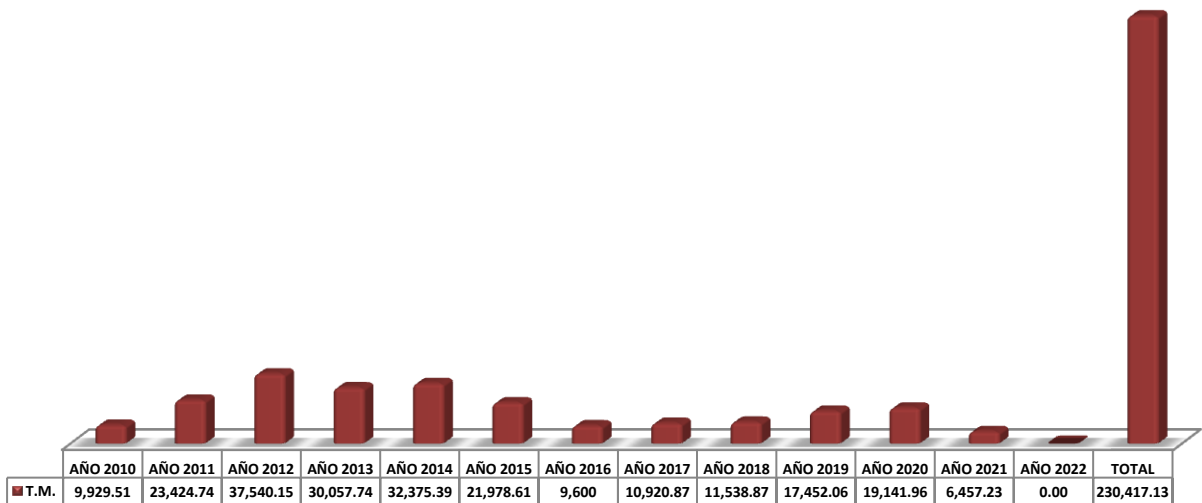


COMISIÓN EJECUTIVA
PORTUARIA AUTÓNOMA

Contenedores y TEUS Movilizados PLU



Granel Sólido Movilizado en Toneladas Métricas

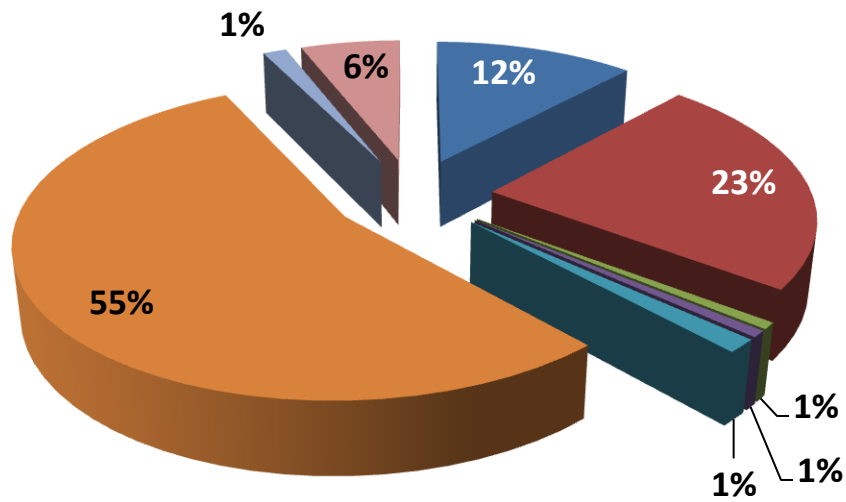




COMISIÓN EJECUTIVA
PORTUARIA AUTÓNOMA

Tipos de Buques Atendidos 2010 - 2022

■ GRANELEROS ■ CONTAINEROS ■ GENERAL ■ RO - RO ■ TANQUEROS ■ PESQUEROS ■ CRUCEROS ■ OTROS



Tipos de Buques Movilizados 2010 - 2022

