



COMISIÓN EJECUTIVA
PORTUARIA AUTÓNOMA



**PUERTO DE LA UNIÓN
SECCIÓN DE ESTADÍSTICAS**

**INFORME DEL
REGISTRO ESTADÍSTICO**

MARZO - 2022



COMISIÓN EJECUTIVA
PORTUARIA AUTÓNOMA

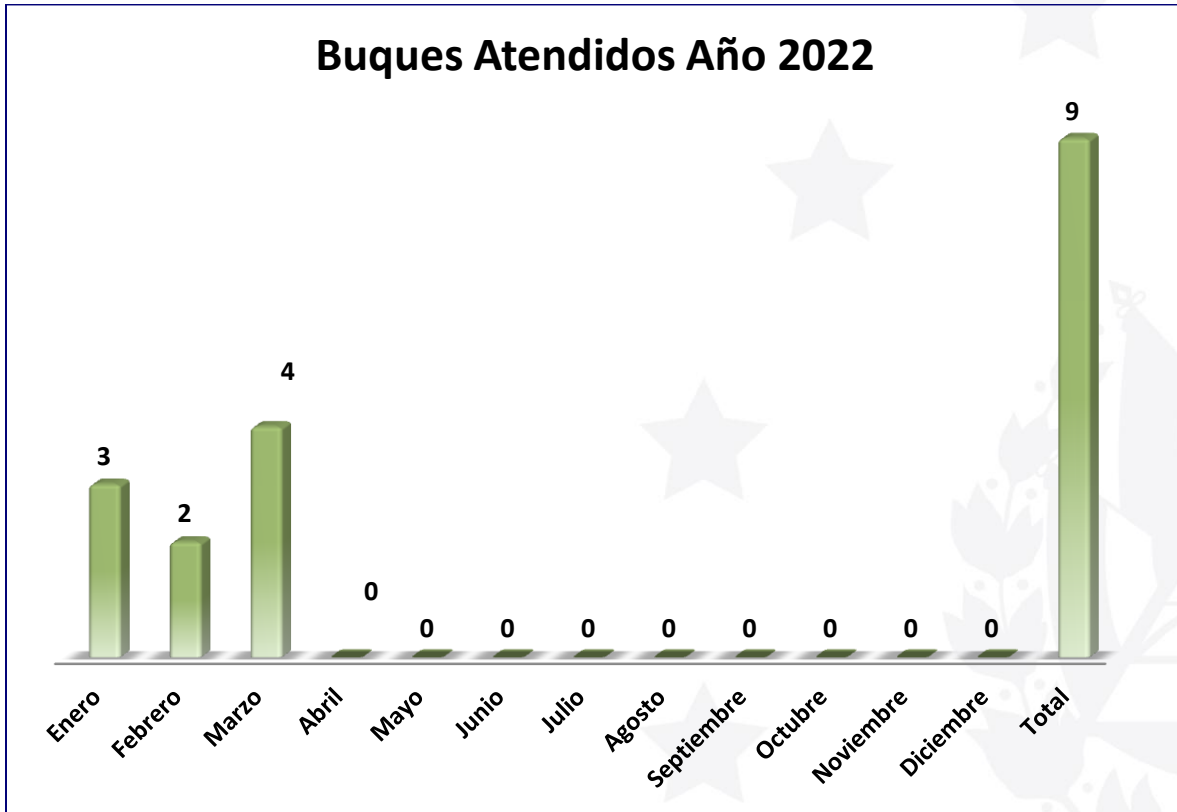
| BUQUES ATENDIDOS AÑO 2022 | | | | | | | | |
|---------------------------|----------------|--------------|----------|-----------|------------|----------|----------------------|--------------------|
| MES | TIPOS DE BUQUE | | | | | | | Toneladas Métricas |
| | Granel | Contenedores | Ro-Ro | Cruce-ros | Pesque-ros | Otros | Total Buques Mensual | |
| <i>Enero</i> | 0 | 0 | 0 | 0 | 3 | 0 | 3 | 0 |
| <i>Febrero</i> | 0 | 0 | 0 | 0 | 1 | 1 | 2 | 0 |
| <i>Marzo</i> | 0 | 0 | 0 | 0 | 3 | 1 | 4 | 0 |
| <i>Abril</i> | | | | | | | | 0 |
| <i>Mayo</i> | | | | | | | | 0 |
| <i>Junio</i> | | | | | | | | 0 |
| <i>Julio</i> | | | | | | | | 0 |
| <i>Agosto</i> | | | | | | | | 0 |
| <i>Septiembre</i> | | | | | | | | 0 |
| <i>Octubre</i> | | | | | | | | 0 |
| <i>Noviembre</i> | | | | | | | | 0 |
| <i>Diciembre</i> | | | | | | | | 0 |
| Total | 0 | 0 | 0 | 0 | 7 | 2 | 9 | 0 |

| CARGA MOVILIZADA POR TIPO DE CARGA EN TONELADAS MÉTRICAS | | |
|---|-------------|-------------|
| TIPO DE CARGA | IMPORTACIÓN | EXPORTACIÓN |
| GRANEL | 0 | 0 |
| CONTENEDORES | 0 | 0 |
| ATÚN | 0 | 0 |
| FERRY | 0 | 0 |
| OTROS | 0 | 0 |
| TOTAL | 0 | 0 |



COMISIÓN EJECUTIVA
PORTUARIA AUTÓNOMA

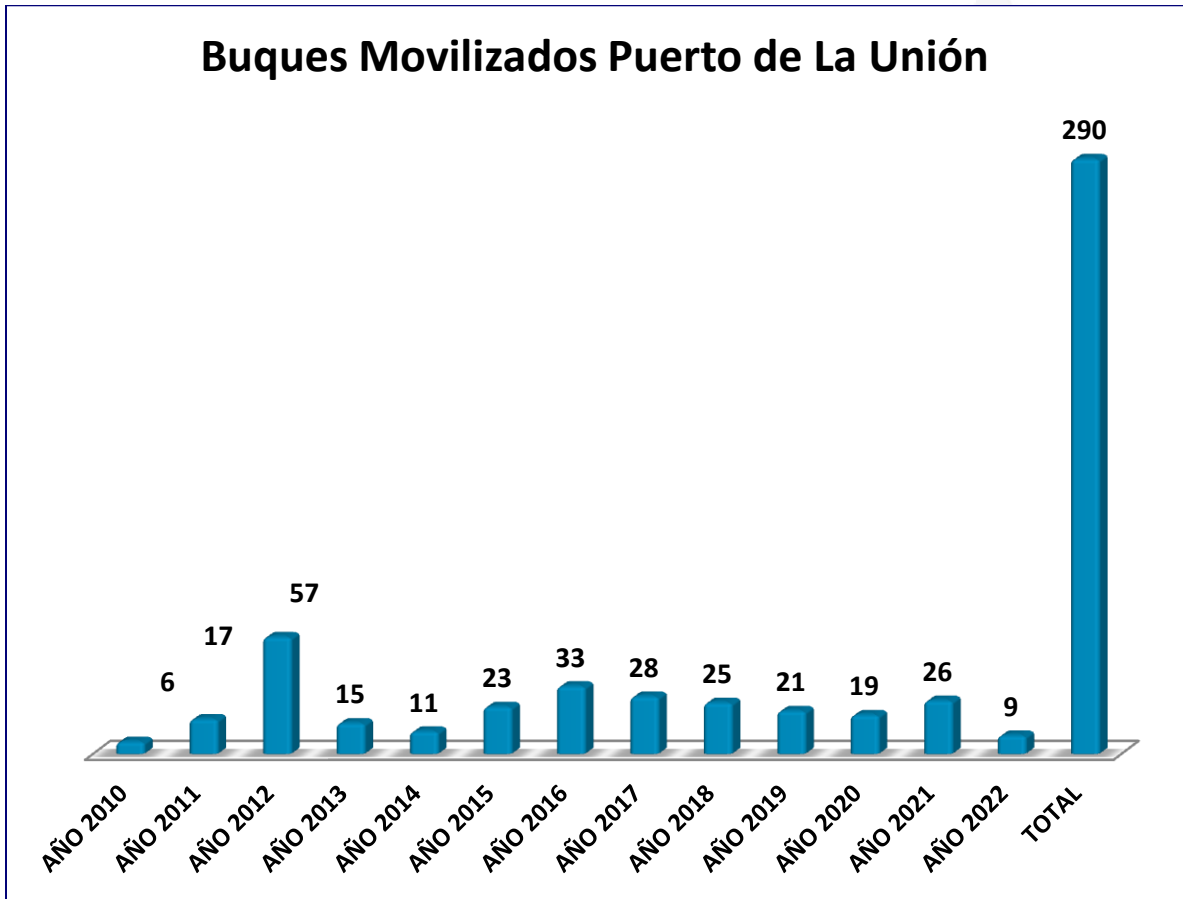
GRÁFICOS ESTADÍSTICOS AÑO 2022





COMISIÓN EJECUTIVA
PORTUARIA AUTÓNOMA

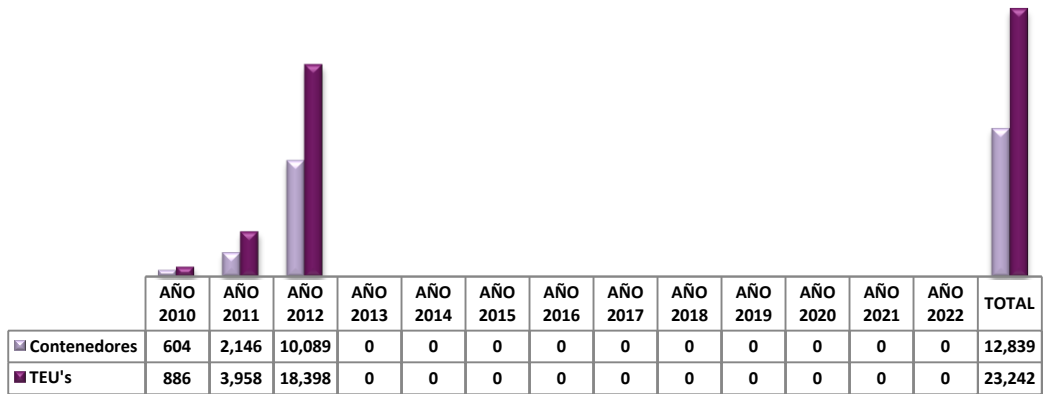
COMPARATIVOS ANUALES 2010 - 2022



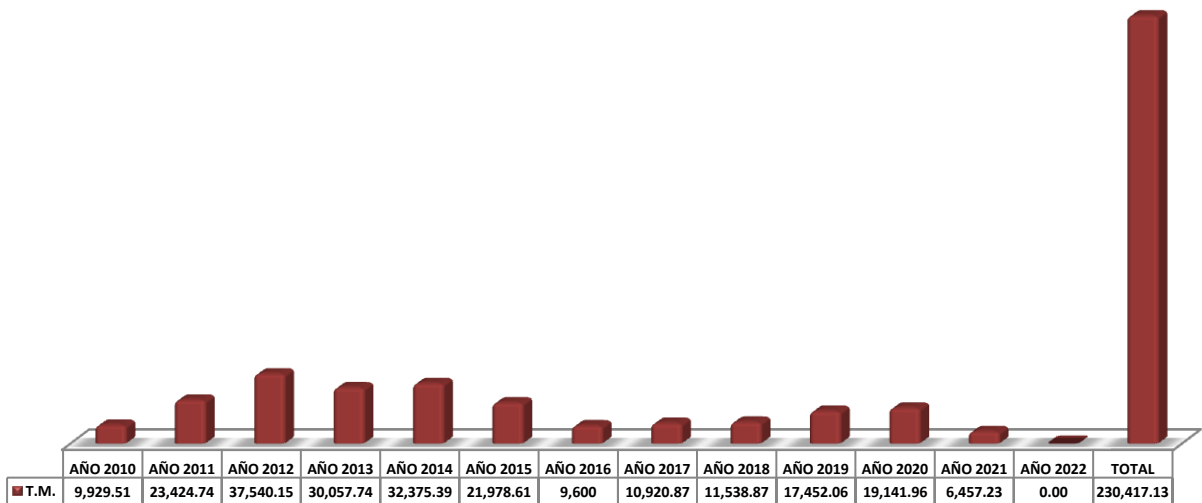


COMISIÓN EJECUTIVA
PORTUARIA AUTÓNOMA

Contenedores y TEUS Movilizados PLU



Granel Sólido Movilizado en Toneladas Métricas

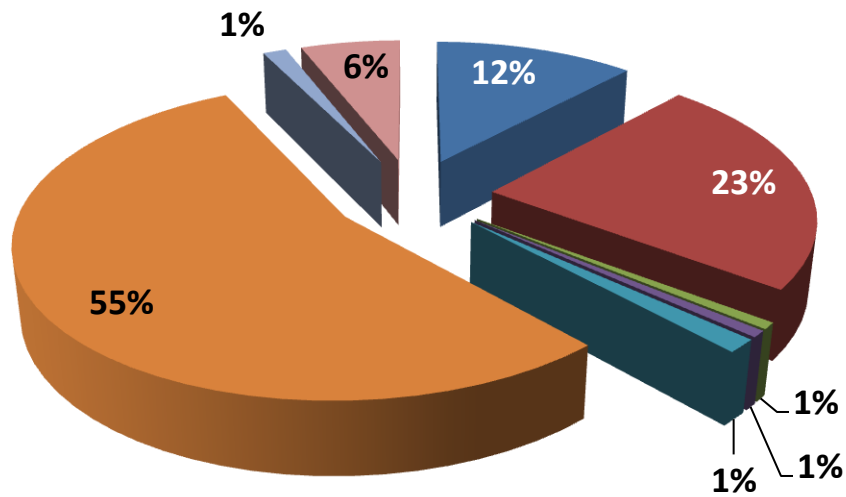




COMISIÓN EJECUTIVA
PORTUARIA AUTÓNOMA

Tipos de Buques Atendidos 2010 - 2022

■ GRANELEROS ■ CONTAINEROS ■ GENERAL ■ RO - RO ■ TANQUEROS ■ PESQUEROS ■ CRUCEROS ■ OTROS



Tipos de Buques Movilizados 2010 - 2022

