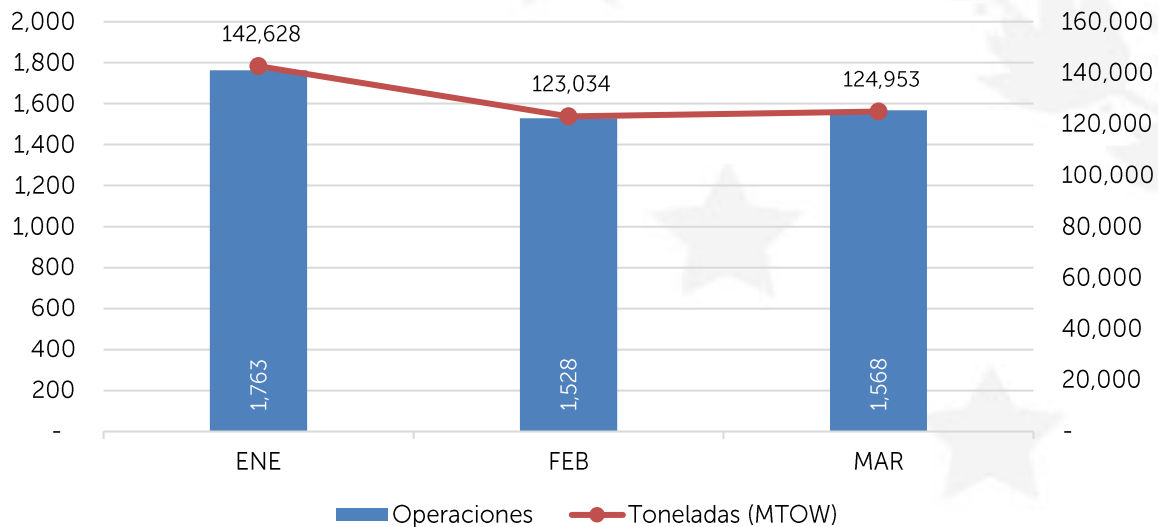
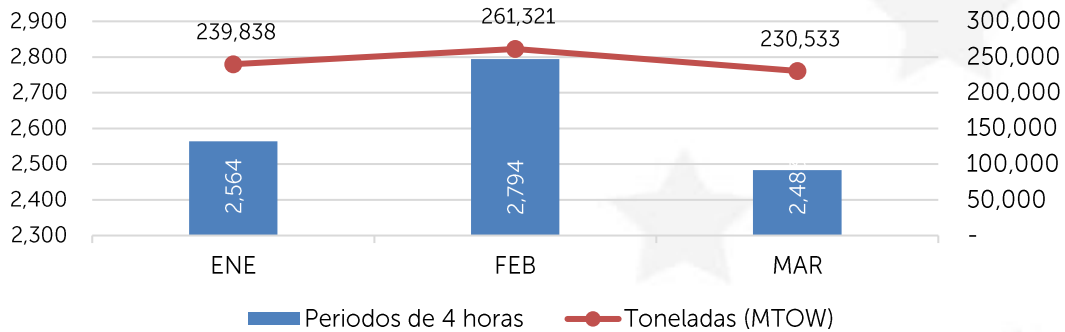


**ESTADISTICAS ENERO – MARZO 2022**

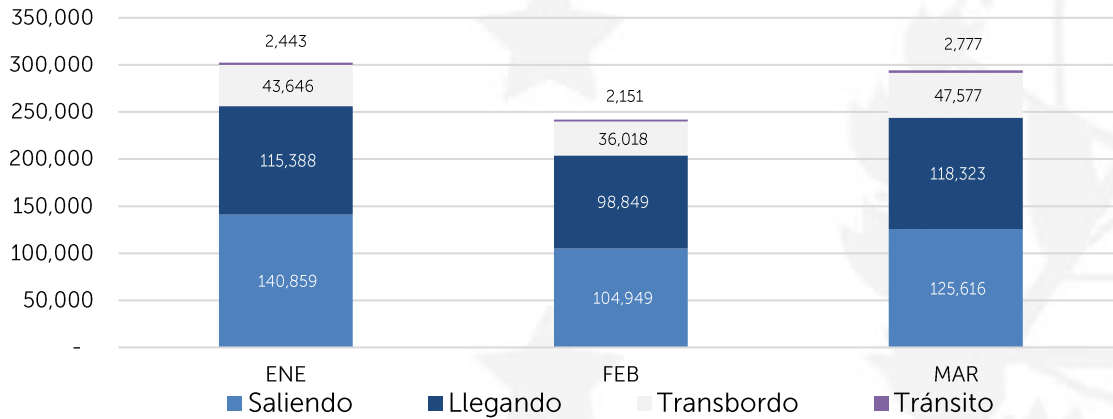
DESCRIPCION	ENERO	FEBRERO	MARZO	TOTAL
<b>A. AERONAVES*</b>				
ATERRIZAJES (Operación)	1,763	1,528	1,568	4,859
ATERRIZAJES (Toneladas)	142,628	123,034	124,953	390,615
ESTACIONAMIENTOS (Periodos de 4 horas)	2,564	2,794	2,483	7,841
ESTACIONAMIENTOS (Toneladas)	239,838	261,321	230,533	731,692
<b>B. PASAJEROS (incluye infantes)</b>				
PASAJEROS SALIENDO	140,859	104,949	125,616	371,424
PASAJEROS LLEGANDO	115,388	98,849	118,323	332,560
PASAJEROS TRANSBORDO	43,646	36,018	47,577	127,241
PASAJEROS EN TRANSITO	2,443	2,151	2,777	7,371
<b>TOTAL PASAJEROS</b>	<b>302,336</b>	<b>241,967</b>	<b>294,293</b>	<b>838,596</b>
<b>C. CARGA</b>				
IMPORTACION (Kg)	1,170,567	1,193,756	1,260,146	3,624,469
EXPORTACION (Kg)	1,358,534	1,606,367	1,519,750	4,484,651
<b>TOTAL CARGA</b>	<b>2,529,101</b>	<b>2,800,123</b>	<b>2,779,896</b>	<b>8,109,120</b>

**ATERRIZAJES  
OPERACIONES Y TONELADAS AÑO 2022**


### ESTACIONAMIENTO DE AERONAVES PERIODOS DE 4 HORAS Y TONELADAS AÑO 2022



### PASAJEROS AÑO 2022



### CARGA DE IMPORTACION Y EXPORTACION AÑO 2022

