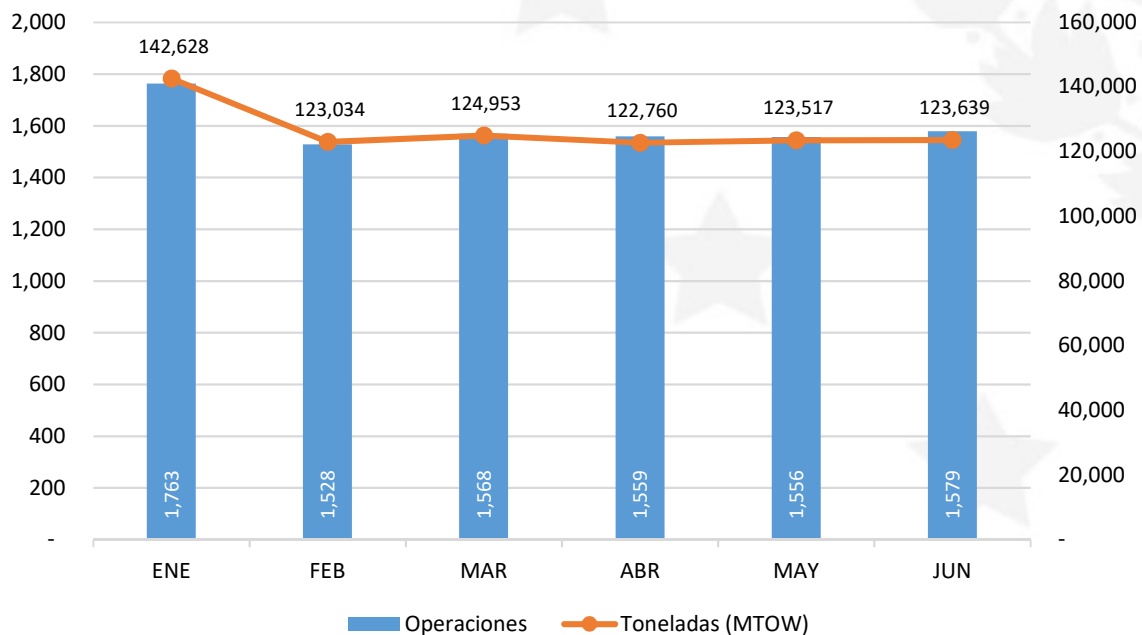


ESTADISTICAS ENERO - JUNIO 2022

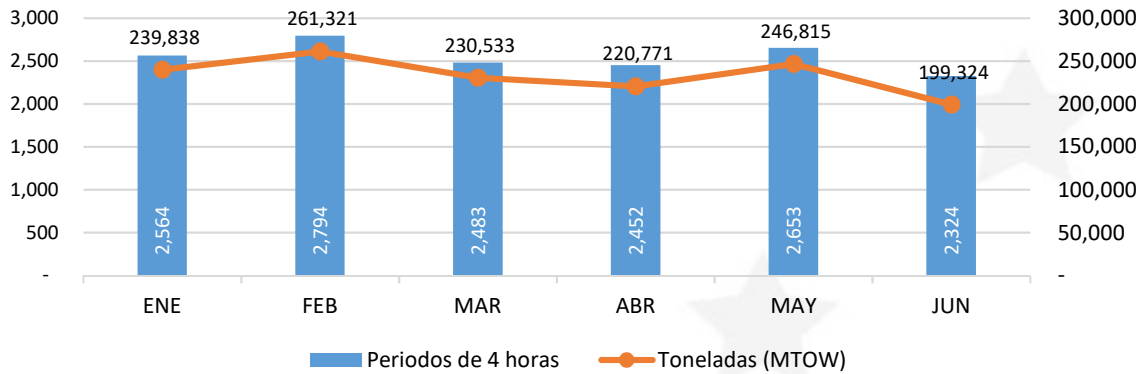
DESCRIPCION	ENERO	FEBRERO	MARZO	ABRIL	MAYO	JUNIO	TOTAL
A. AERONAVES*							
ATERRIZAJES (Operación)	1,763	1,528	1,568	1,559	1,556	1,579	9,553
ATERRIZAJES (Toneladas)	142,628	123,034	124,953	122,760	123,517	123,639	760,531
ESTACIONAMIENTOS (Períodos de 4 horas)	2,564	2,794	2,483	2,452	2,653	2,324	15,270
ESTACIONAMIENTOS (Toneladas)	239,838	261,321	230,533	220,771	246,815	199,324	1,398,602
B. PASAJEROS (incluye infantes)							
PASAJEROS SALIENDO	140,859	104,949	125,616	123,540	114,019	110,899	719,882
PASAJEROS LLEGANDO	115,388	98,849	118,323	117,861	109,103	121,466	680,990
PASAJEROS TRANSBORDO	43,646	36,018	47,577	41,412	46,324	50,637	265,614
PASAJEROS EN TRANSITO	2,443	2,151	2,777	2,800	2,514	2,490	15,175
TOTAL PASAJEROS	302,336	241,967	294,293	285,613	271,960	285,492	1,681,661
C. CARGA							
IMPORTACION (Kg)	1,170,567	1,193,756	1,260,146	1,105,525	1,373,556	1,392,937	7,496,487
EXPORTACION (Kg)	1,358,534	1,606,367	1,519,750	1,247,722	1,194,730	1,288,599	8,215,702
TOTAL CARGA	2,529,101	2,800,123	2,779,896	2,353,247	2,568,286	2,681,536	15,712,189

* En las estadísticas de Aeronaves (Aterrizajes y Estacionamientos) se consideran los intervalos entre los últimos días del mes anterior y los últimos días del mes presentado, esto para respetar fechas de corte de facturación por aerolínea.

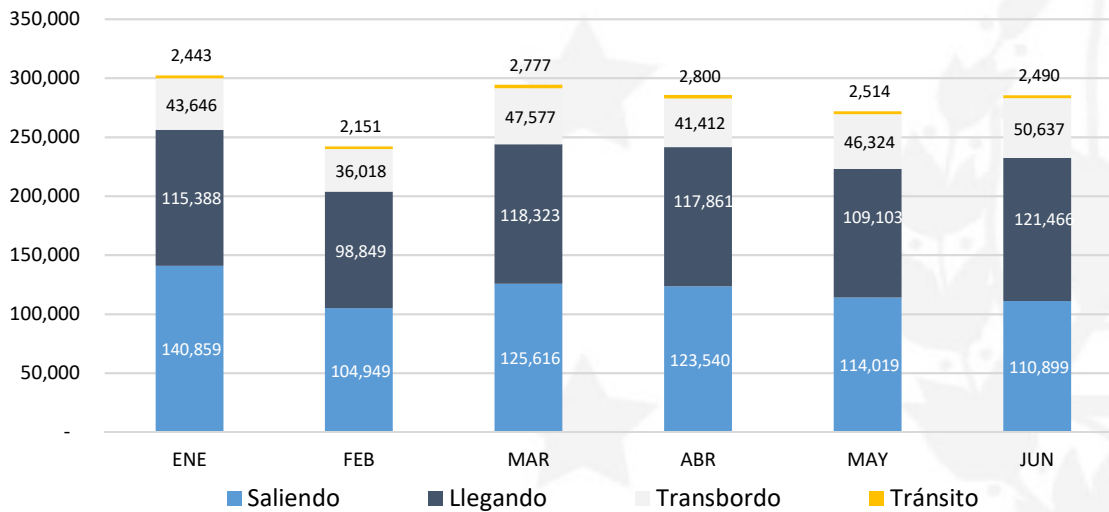
**ATERRIZAJES
OPERACIONES Y TONELADAS AÑO 2022**



ESTACIONAMIENTO DE AERONAVES PERIODOS DE 4 HORAS Y TONELADAS AÑO 2022



PASAJEROS AÑO 2022



CARGA DE IMPORTACION Y EXPORTACION AÑO 2022

