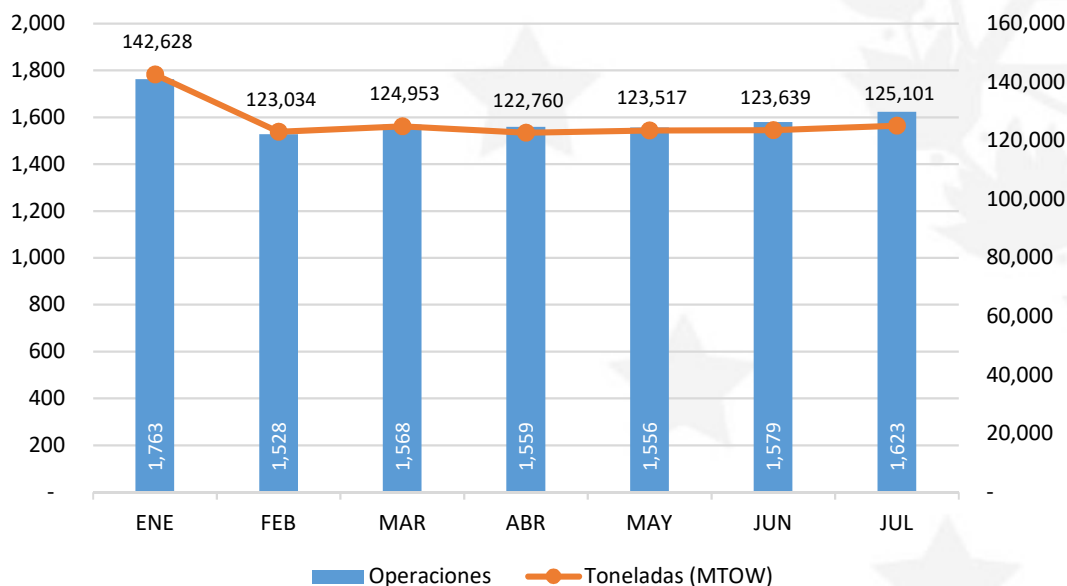


ESTADISTICAS ENERO - JULIO 2022

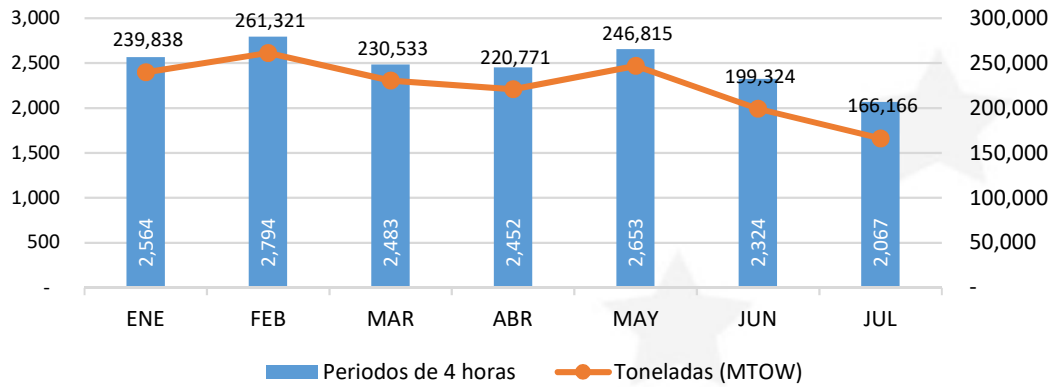
DESCRIPCION	ENERO	FEBRERO	MARZO	ABRIL	MAYO	JUNIO	JULIO	TOTAL
A. AERONAVES*								
ATERORIZAJES (Operación)	1,763	1,528	1,568	1,559	1,556	1,579	1,623	11,176
ATERORIZAJES (Toneladas)	142,628	123,034	124,953	122,760	123,517	123,639	125,101	885,632
ESTACIONAMIENTOS (Períodos de 4 horas)	2,564	2,794	2,483	2,452	2,653	2,324	2,067	17,337
ESTACIONAMIENTOS (Toneladas)	239,838	261,321	230,533	220,771	246,815	199,324	166,166	1,564,768
B. PASAJEROS (incluye infantes)								
PASAJEROS SALIENDO	140,859	104,949	125,616	123,540	114,019	110,899	132,353	852,235
PASAJEROS LLEGANDO	115,388	98,849	118,323	117,861	109,103	121,466	128,581	809,571
PASAJEROS TRANSBORDO	43,646	36,018	47,577	41,412	46,324	50,637	55,369	320,983
PASAJEROS EN TRANSITO	2,443	2,151	2,777	2,800	2,514	2,490	2,650	17,825
TOTAL PASAJEROS	302,336	241,967	294,293	285,613	271,960	285,492	318,953	2,000,614
C. CARGA								
IMPORTACION (Kg)	1,170,567	1,193,756	1,260,146	1,105,525	1,373,556	1,392,937	1,251,714	8,748,201
EXPORTACION (Kg)	1,358,534	1,606,367	1,519,750	1,247,722	1,194,730	1,288,599	1,083,498	9,299,200
TOTAL CARGA	2,529,101	2,800,123	2,779,896	2,353,247	2,568,286	2,681,536	2,335,212	18,047,401

* En las estadísticas de Aeronaves (Aterrizajes y Estacionamientos) se consideran los intervalos entre los últimos días del mes anterior y los últimos días del mes presentado, esto para respetar fechas de corte de facturación por aerolínea.

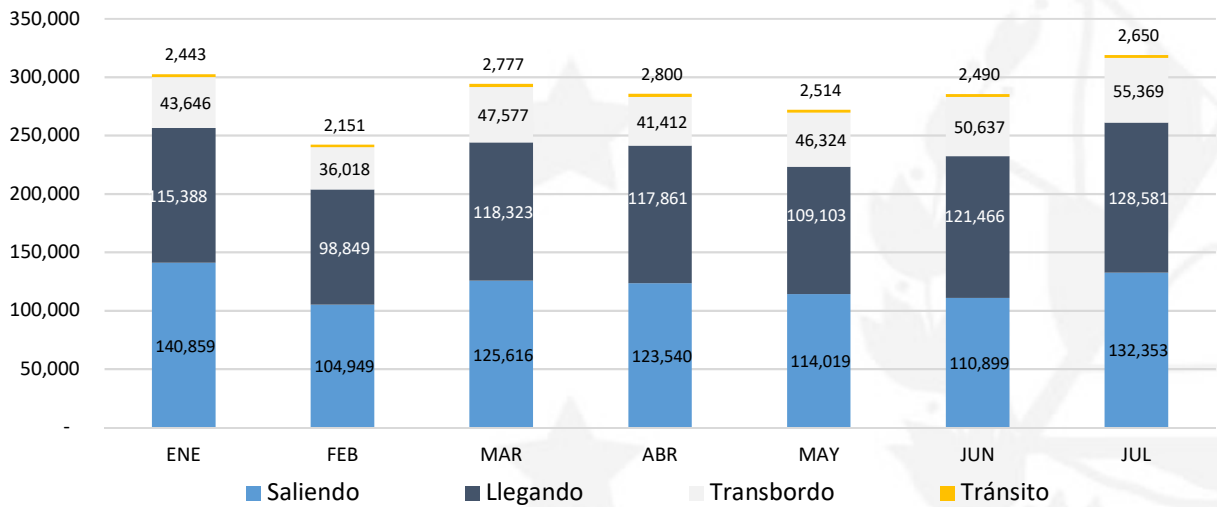
**ATERORIZAJES
OPERACIONES Y TONELADAS AÑO 2022**



ESTACIONAMIENTO DE AERONAVES PERIODOS DE 4 HORAS Y TONELADAS AÑO 2022



PASAJEROS AÑO 2022



CARGA DE IMPORTACION Y EXPORTACION AÑO 2022

