

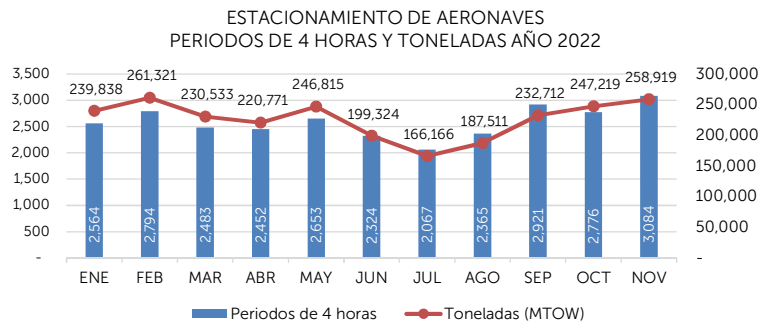
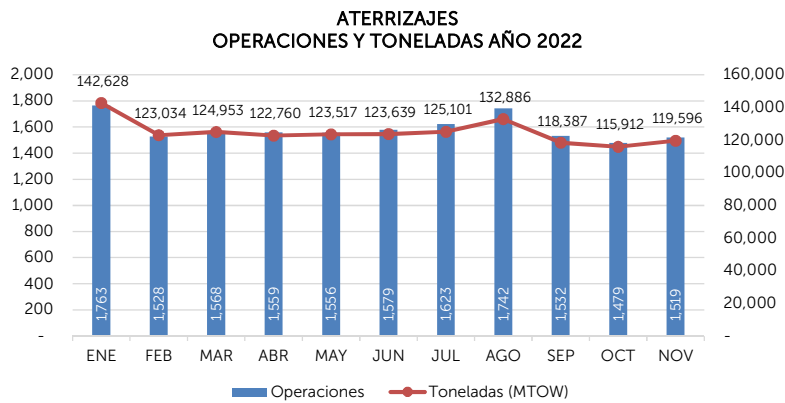


**COMISION EJECUTIVA PORTUARIA AUTONOMA**  
**AEROPUERTO INTERNACIONAL DE EL SALVADOR**  
**"SAN OSCAR ARNULFO ROMERO Y GALDAMEZ"**  
**ESTADISTICAS ENERO - NOVIEMBRE 2022**

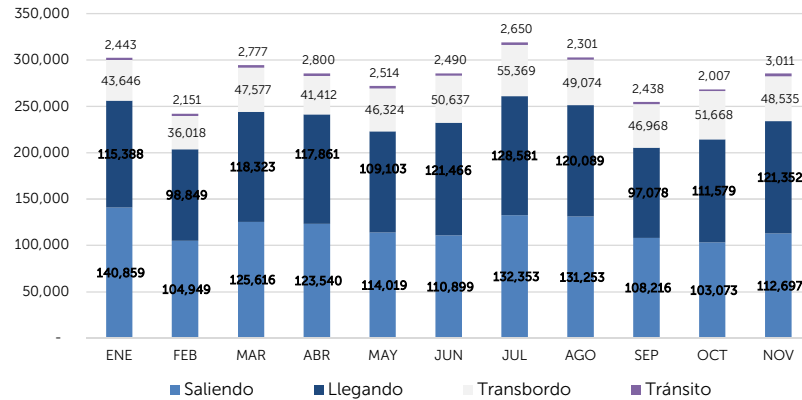


DESCRIPCION	ENERO	FEBRERO	MARZO	ABRIL	MAYO	JUNIO	JULIO	AGOSTO	SEPTIEMBRE	OCTUBRE	NOVIEMBRE	TOTAL
<b>A. AERONAVES*</b>												
ATERORIZAJES (Operación)	1,763	1,528	1,568	1,559	1,556	1,579	1,623	1,742	1,532	1,479	1,519	<b>17,448</b>
ATERORIZAJES (Toneladas)	142,628	123,034	124,953	122,760	123,517	123,639	125,101	132,886	118,387	115,912	119,596	<b>1,372,413</b>
ESTACIONAMIENTOS (Periodos de 4 horas)	2,564	2,794	2,483	2,452	2,653	2,324	2,067	2,365	2,921	2,776	3,084	<b>28,483</b>
ESTACIONAMIENTOS (Toneladas)	239,838	261,321	230,533	220,771	246,815	199,324	166,166	187,511	232,712	247,219	258,919	<b>2,491,129</b>
<b>B. PASAJEROS (incluye infantes)</b>												
PASAJEROS SALIENDO	140,859	104,949	125,616	123,540	114,019	110,899	132,353	131,253	108,216	103,073	112,697	<b>1,307,474</b>
PASAJEROS LLEGANDO	115,388	98,849	118,323	117,861	109,103	121,466	128,581	120,089	97,078	111,579	121,352	<b>1,259,669</b>
PASAJEROS TRANSBORDO	43,646	36,018	47,577	41,412	46,324	50,637	55,369	49,074	46,968	51,668	48,535	<b>517,228</b>
PASAJEROS EN TRANSITO	2,443	2,151	2,777	2,800	2,514	2,490	2,650	2,301	2,438	2,007	3,011	<b>27,582</b>
<b>TOTAL PASAJEROS</b>	<b>302,336</b>	<b>241,967</b>	<b>294,293</b>	<b>285,613</b>	<b>271,960</b>	<b>285,492</b>	<b>318,953</b>	<b>302,717</b>	<b>254,700</b>	<b>268,327</b>	<b>285,595</b>	<b>3,111,953</b>
<b>C. CARGA</b>												
IMPORTACION (Kg)	1,170,567	1,193,756	1,260,146	1,105,525	1,373,556	1,392,937	1,251,714	1,169,067	1,052,581	1,423,505	1,422,361	<b>13,815,715</b>
EXPORTACION (Kg)	1,358,534	1,606,367	1,519,750	1,247,722	1,194,730	1,288,599	1,083,498	946,459	1,220,851	1,202,053	1,335,629	<b>14,004,192</b>
<b>TOTAL CARGA</b>	<b>2,529,101</b>	<b>2,800,123</b>	<b>2,779,896</b>	<b>2,353,247</b>	<b>2,568,286</b>	<b>2,681,536</b>	<b>2,335,212</b>	<b>2,115,526</b>	<b>2,273,432</b>	<b>2,625,558</b>	<b>2,757,990</b>	<b>27,819,908</b>

**NOTAS:**  
 \* En las estadísticas de Aeronaves (Aterrizajes y Estacionamientos) se consideran los intervalos entre los últimos días del mes anterior y los últimos días del mes presentado, esto para respetar fechas de corte de facturación por aerolínea. Datos definitivos  
 \*\* A partir del 09 de mayo de 2022, la información de carga es proporcionada por la empresa ADIMEX



PASAJEROS AÑO 2022



CARGA DE IMPORTACION Y EXPORTACION  
AÑO 2022

