



COMISIÓN EJECUTIVA  
PORTUARIA AUTÓNOMA



**PUERTO DE LA UNIÓN  
SECCIÓN DE ESTADÍSTICAS**

**INFORME DEL  
REGISTRO ESTADÍSTICO**

**OCTUBRE - 2022**



COMISIÓN EJECUTIVA  
PORTUARIA AUTÓNOMA

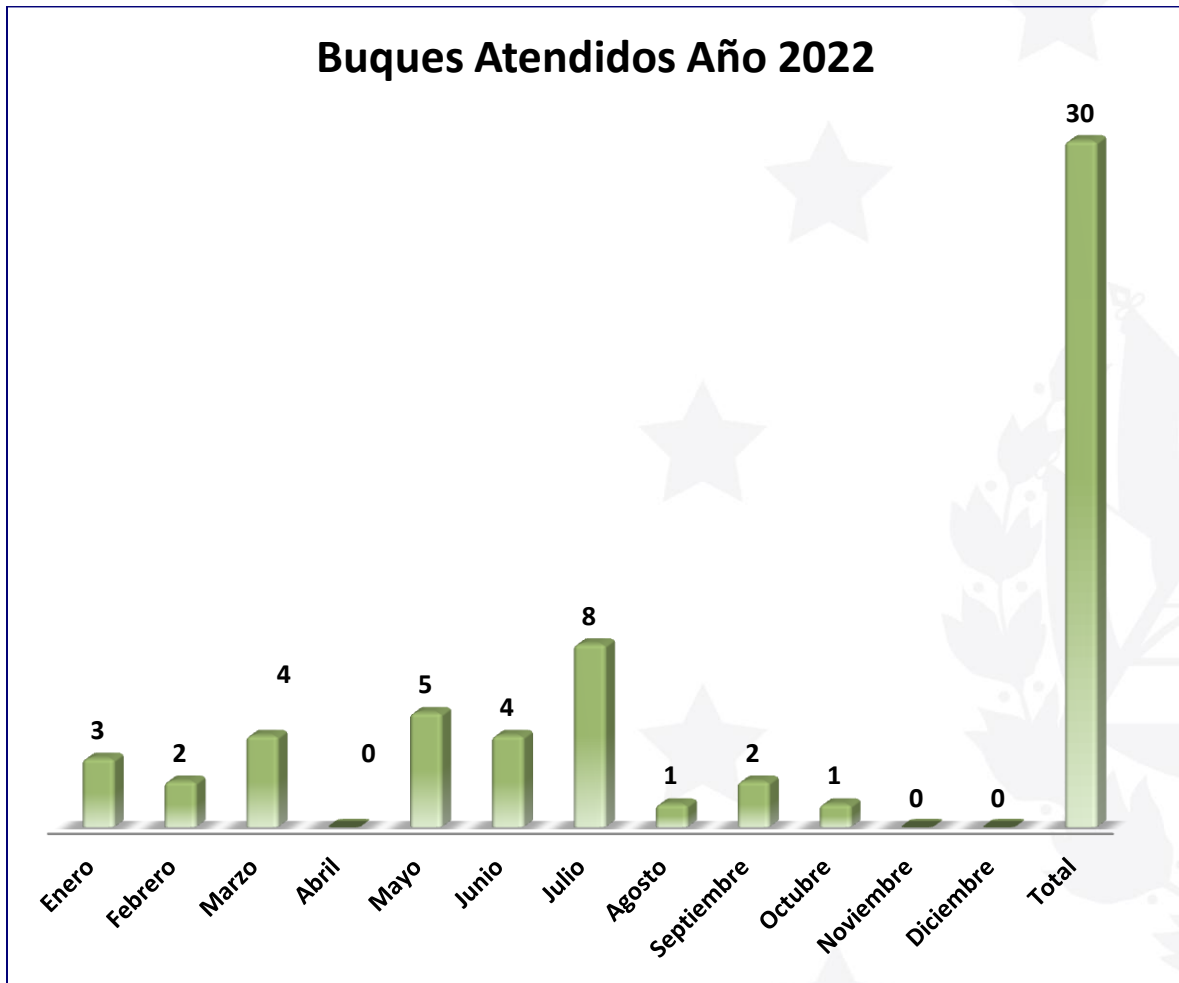
| BUQUES ATENDIDOS AÑO 2022 |                |                   |          |               |               |          |                            |                       |
|---------------------------|----------------|-------------------|----------|---------------|---------------|----------|----------------------------|-----------------------|
| MES                       | TIPOS DE BUQUE |                   |          |               |               |          |                            | Toneladas<br>Métricas |
|                           | Granel         | Conte-<br>nedores | Ro-Ro    | Cruce-<br>ros | Pesquer<br>os | Otros    | Total<br>Buques<br>Mensual |                       |
| <i>Enero</i>              | 0              | 0                 | 0        | 0             | 3             | 0        | 3                          | 0                     |
| <i>Febrero</i>            | 0              | 0                 | 0        | 0             | 1             | 1        | 2                          | 0                     |
| <i>Marzo</i>              | 0              | 0                 | 0        | 0             | 3             | 1        | 4                          | 0                     |
| <i>Abril</i>              | 0              | 0                 | 0        | 0             | 0             | 0        | 0                          | 0                     |
| <i>Mayo</i>               | 0              | 0                 | 0        | 0             | 5             | 0        | 5                          | 0                     |
| <i>Junio</i>              | 0              | 0                 | 0        | 0             | 3             | 1        | 4                          | 0                     |
| <i>Julio</i>              | 1              | 0                 | 0        | 0             | 6             | 1        | 8                          | 6,970.94              |
| <i>Agosto</i>             | 0              | 0                 | 0        | 0             | 1             | 0        | 1                          | 0                     |
| <i>Septiembre</i>         | 0              | 0                 | 0        | 0             | 2             | 0        | 2                          | 0                     |
| <i>Octubre</i>            | 0              | 0                 | 0        | 0             | 0             | 1        | 1                          | 0                     |
| <i>Noviembre</i>          |                |                   |          |               |               |          |                            | 0                     |
| <i>Diciembre</i>          |                |                   |          |               |               |          |                            | 0                     |
| <b>Total</b>              | <b>1</b>       | <b>0</b>          | <b>0</b> | <b>0</b>      | <b>24</b>     | <b>5</b> | <b>30</b>                  | <b>6,970.94</b>       |

| CARGA MOVILIZADA POR TIPO DE CARGA<br>EN TONELADAS MÉTRICAS |                 |             |
|---|-----------------|-------------|
| TIPO DE CARGA   | IMPORTACIÓN     | EXPORTACIÓN |
| GRANEL  | 6,970.94        | 0           |
| CONTENEDORES  | 0               | 0           |
| ATÚN  | 0               | 0           |
| FERRY   | 0               | 0           |
| OTROS   | 0               | 0           |
| <b>TOTAL</b>  | <b>6,970.94</b> | <b>0</b>    |



COMISIÓN EJECUTIVA  
PORTUARIA AUTÓNOMA

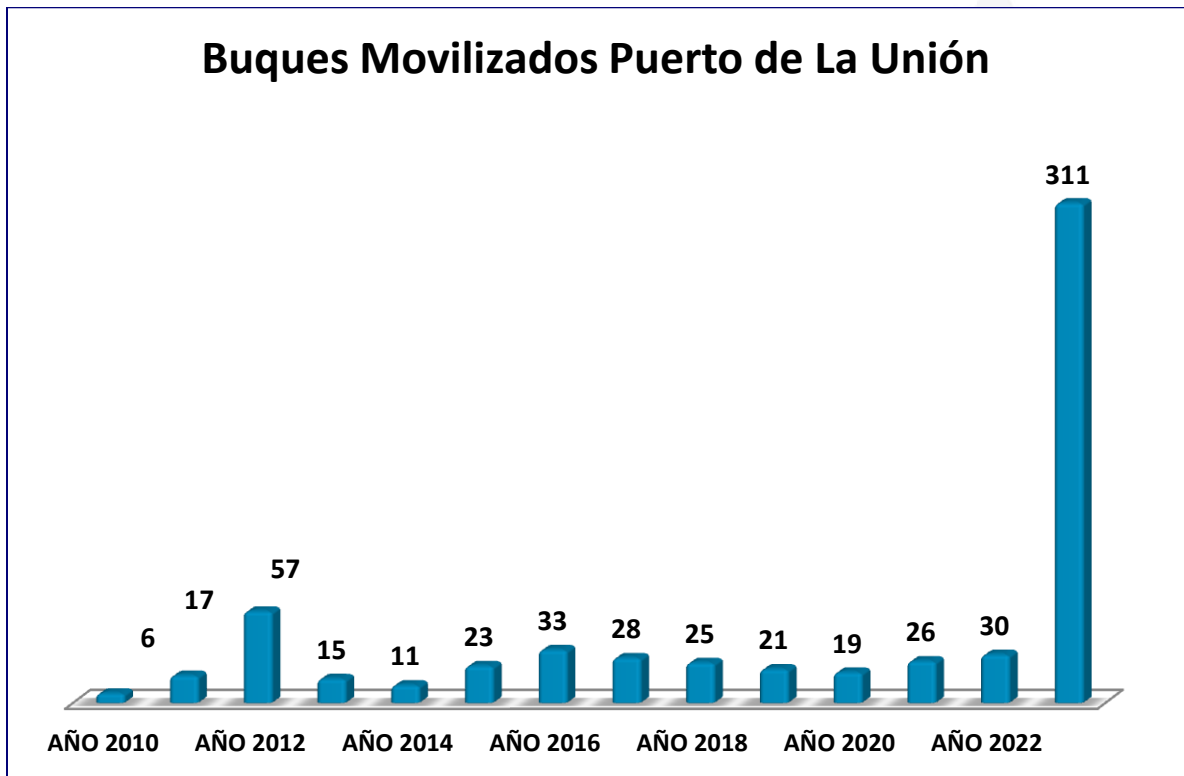
## GRÁFICOS ESTADÍSTICOS AÑO 2022





COMISIÓN EJECUTIVA  
PORTUARIA AUTÓNOMA

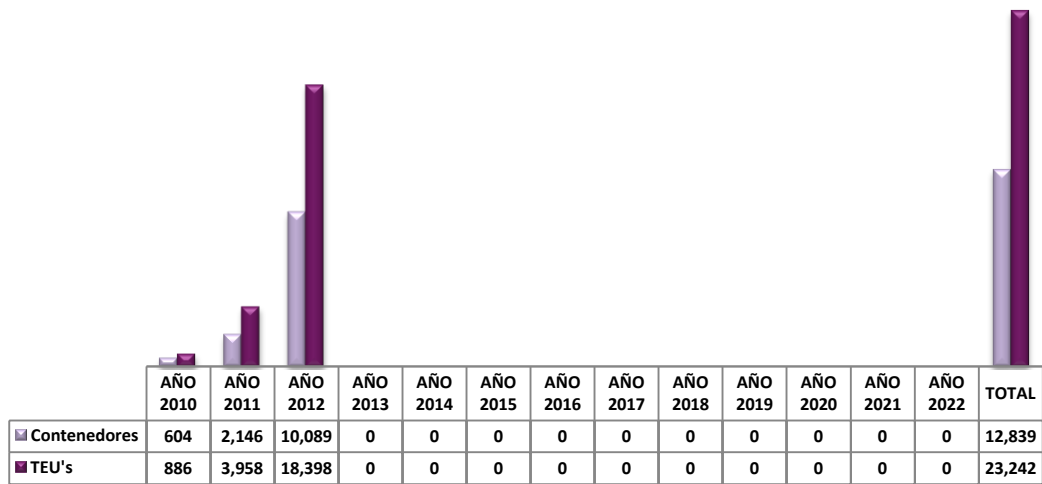
## COMPARATIVOS ANUALES 2010 - 2022



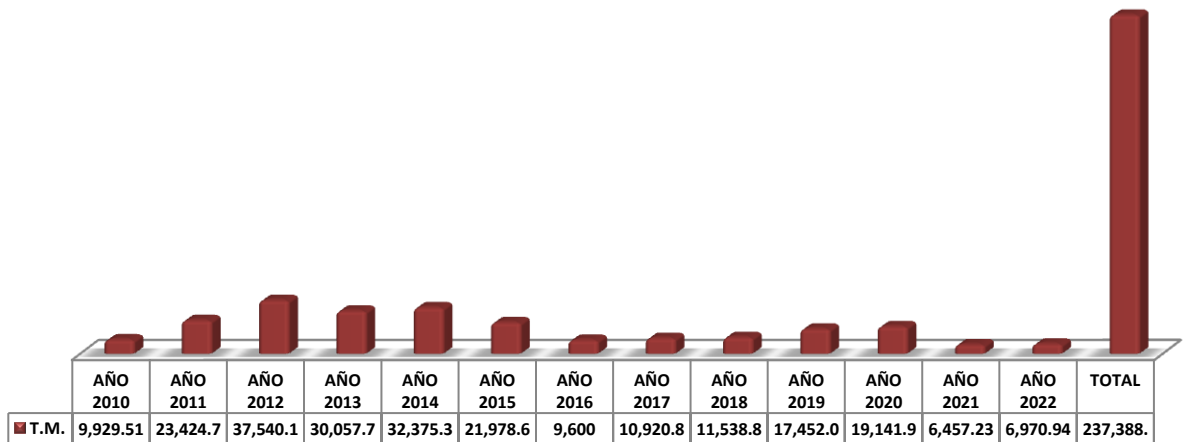


COMISIÓN EJECUTIVA  
PORTUARIA AUTÓNOMA

### Contenedores y TEUS Movilizados PLU



### Granel Sólido Movilizado en Toneladas Métricas

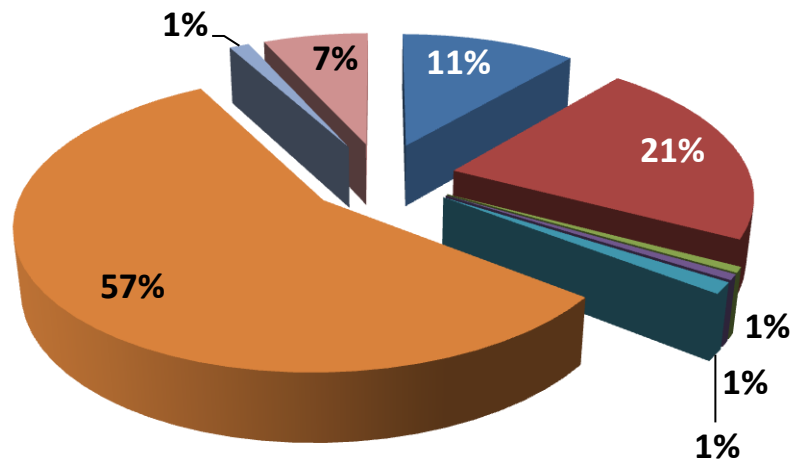




COMISIÓN EJECUTIVA  
PORTUARIA AUTÓNOMA

### Tipos de Buques Atendidos 2010 - 2022

■ GRANELEROS ■ CONTAINEROS ■ GENERAL ■ RO - RO ■ TANQUEROS ■ PESQUEROS ■ CRUCEROS ■ OTROS



### Tipos de Buques Movilizados 2010 - 2022

