


RAMO DE OBRAS PUBLICAS
 COMISION EJECUTIVA PORTUARIA AUTONOMA
 CEPA -*- CENTRALIZADOR
 ESTADO DE RENDIMIENTO ECONOMICO
 Del 1 de Enero al 31 de Diciembre de 2022
 En Dólares

 Institucional

CUENTA

GASTOS

	CORRIENTE	ANTERIOR
GASTOS DE GESTION	123,484,688.67	102,951,766.16
GASTOS EN PERSONAL	56,812,559.00	52,974,178.37
GASTOS EN BIENES DE CONSUMO Y SERVICIOS	20,817,881.19	16,847,735.02
GASTOS EN BIENES CAPITALIZABLES	397,857.85	111,580.21
GASTOS FINANCIEROS Y OTROS	15,343,423.56	6,186,364.45
GASTOS EN TRANSFERENCIAS OTORGADAS	7,698,738.40	6,345,194.50
COSTOS DE VENTAS Y CARGOS CALCULADOS	18,850,142.31	19,621,424.26
GASTOS DE ACTUALIZACIONES Y AJUSTES	3,564,086.36	865,289.35
T O T A L D E E G R E S O S	123,484,688.67	102,951,766.16
RESULTADO DEL EJERCICIO (SUPERAVIT)	20,546,544.85	
T O T A L E S	144,031,233.52	133,797,781.62



FIRMA Y SELLO
 JEFE DE UNIDAD FINANCIERA




FIRMA Y SELLO
 CONTADOR




RAMO DE OBRAS PUBLICAS
 COMISION EJECUTIVA PORTUARIA AUTONOMA
 CEPA -- CENTRALIZADOR
 ESTADO DE RENDIMIENTO ECONOMICO
 Del 1 de Enero al 31 de Diciembre de 2022
 En Dólares

----- Institucional -----		
CUENTA		
I N G R E S O S	CORRIENTE	ANTERIOR
INGRESOS DE GESTION	144,031,233.52	133,797,781.62
INGRESOS FINANCIEROS Y OTROS	7,924,408.53	12,182,561.26
INGRESOS POR TRANSFERENCIAS CORRIENTES RECIBIDAS	373,774.34	78,758.07
INGRESOS POR TRANSFERENCIAS DE CAPITAL RECIBIDAS		6,000,000.00
INGRESOS POR VENTAS DE BIENES Y SERVICIOS	124,412,754.97	108,460,739.80
INGRESOS POR ACTUALIZACIONES Y AJUSTES	11,320,295.68	7,075,722.49
T O T A L D E I N G R E S O S	----- 144,031,233.52	----- 133,797,781.62
T O T A L E S	----- 144,031,233.52	----- 133,797,781.62



FIRMA Y SELLO
 JEFE DE UNIDAD FINANCIERA





FIRMA Y SELLO
 CONTADOR

