



COMISION EJECUTIVA PORTUARIA AUTÓNOMA

AEROPUERTO INTERNACIONAL DE EL SALVADOR
"SAN OSCAR ARNULFO ROMERO Y GALDAMEZ"
ESTADÍSTICAS AÑO 2023



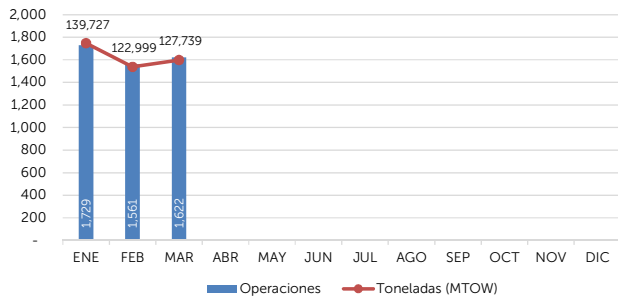
DESCRIPCION	ENERO	FEBRERO	MARZO	ABRIL	MAYO	JUNIO	JULIO	AGOSTO	SEPTIEMBRE	OCTUBRE	NOVIEMBRE	DICIEMBRE	TOTAL
A. AERONAVES*													
ATERORIZAJES	1,729	1,561	1,622										4,912
ATERORIZAJES (Toneladas)	139,727	122,999	127,739										390,465
ESTACIONAMIENTOS (Periodos de 4 horas)	2,676	2,761	2,605										8,042
ESTACIONAMIENTOS (Toneladas)	226,932	234,881	214,052										675,865
B. PASAJEROS (incluye infantes)													
PASAJEROS SALIENDO	143,828	115,205	133,848										392,881
PASAJEROS LLEGANDO	135,041	114,408	136,425										385,874
PASAJEROS TRANSBORDO	49,738	43,611	59,310										152,659
PASAJEROS EN TRÁNSITO	3,781	3,365	4,408										11,554
TOTAL PASAJEROS	332,388	276,589	333,991	-	-	-	-	-	-	-	-	-	942,968
C. CARGA**													
IMPORTACION (Kg)	1,109,488	1,141,872	1,153,093										3,404,453
EXPORTACION (Kg)	1,052,119	821,263	893,207										2,766,588
TOTAL CARGA	2,161,607	1,963,134	2,046,300	-	-	-	-	-	-	-	-	-	6,171,041

NOTAS:

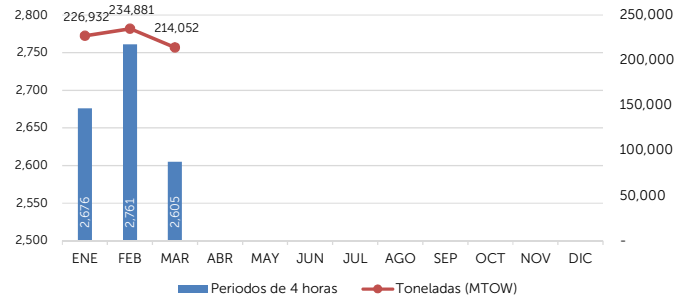
* En las estadísticas de aeronaves, se consideran los intervalos entre los últimos días del mes anterior y los últimos días del mes presentado, esto para respetar fechas de corte de facturación por aerolínea. Datos definitivos

** A partir del 09 de mayo de 2022, la información de carga es proporcionada por la empresa ADIMEX

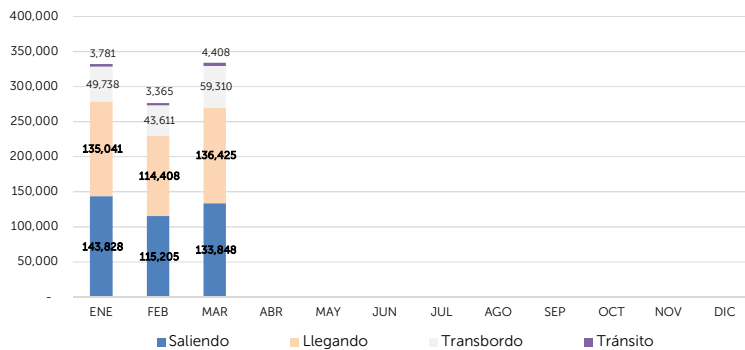
ATERORIZAJES OPERACIONES Y TONELADAS AÑO 2023



ESTACIONAMIENTO DE AERONAVES PERIODOS DE 4 HORAS Y TONELADAS AÑO 2023



PASAJEROS AÑO 2023



CARGA DE IMPORTACION Y EXPORTACION AÑO 2023

