



COMISION EJECUTIVA PORTUARIA AUTÓNOMA
AEROPUERTO INTERNACIONAL DE EL SALVADOR
"SAN OSCAR ARNULFO ROMERO Y GALDAMEZ"
ESTADÍSTICAS AÑO 2023

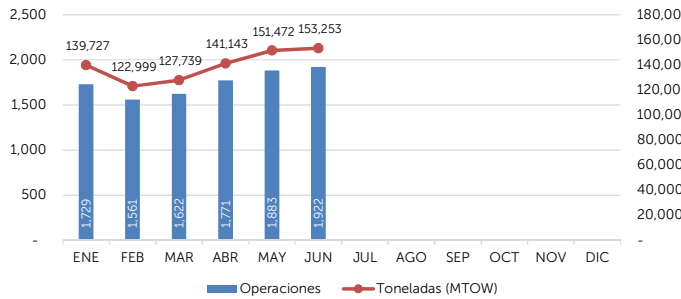


DESCRIPCION	ENERO	FEBRERO	MARZO	ABRIL	MAYO	JUNIO	JULIO	AGOSTO	SEPTIEMBRE	OCTUBRE	NOVIEMBRE	DICIEMBRE	TOTAL
A. AERONAVES*													
ATERRIZAJES	1,729	1,561	1,622	1,771	1,883	1,922							10,488
ATERRIZAJES (Toneladas)	139,727	122,999	127,739	141,143	151,472	153,253							836,333
ESTACIONAMIENTOS (Periodos de 4 horas)	2,676	2,761	2,605	2,927	2,636	2,807							16,412
ESTACIONAMIENTOS (Toneladas)	226,932	234,881	214,052	268,271	222,273	244,676							1,411,085
B. PASAJEROS (incluye infantes)													
PASAJEROS SALIENDO	143,828	115,205	133,848	143,556	135,078	138,529							810,044
PASAJEROS LLEGANDO	135,041	114,408	136,425	138,549	139,308	168,220							831,951
PASAJEROS TRANSBORDO	49,738	43,611	59,310	67,305	66,872	71,440							358,276
PASAJEROS EN TRÁNSITO	3,781	3,365	4,408	3,193	2,429	3,363							20,539
TOTAL PASAJEROS	332,388	276,589	333,991	352,603	343,687	381,552	-	-	-	-	-	-	2,020,810
C. CARGA**													
IMPORTACION (Kg)	1,109,793	1,145,077	1,153,571	1,033,021	1,009,000	1,114,060							6,564,521
EXPORTACION (Kg)	1,057,434	833,780	912,523	1,009,881	1,115,589	1,377,073							6,306,280
TOTAL CARGA	2,167,227	1,978,857	2,066,093	2,042,902	2,124,589	2,491,133	-	-	-	-	-	-	12,870,800

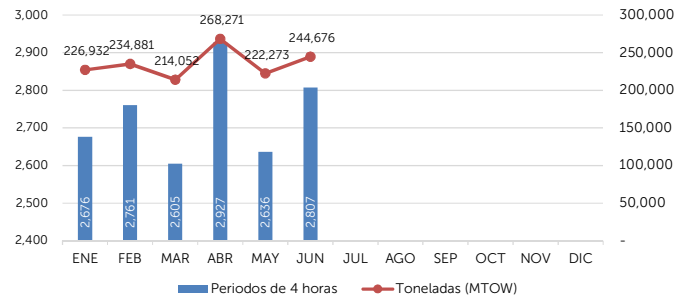
NOTAS:

* En las estadísticas de aeronaves, se consideran los intervalos entre los últimos días del mes anterior y los últimos días del mes presentado, esto para respetar fechas de corte de facturación por aerolínea. Datos definitivos
 ** A partir del 09 de mayo de 2022, la información de carga es proporcionada por la empresa ADIMEX

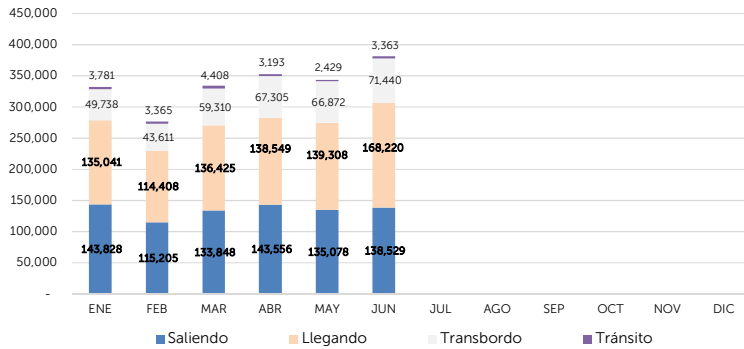
**ATERRIZAJES
OPERACIONES Y TONELADAS AÑO 2023**



**ESTACIONAMIENTO DE AERONAVES
PERIODOS DE 4 HORAS Y TONELADAS AÑO 2023**



PASAJEROS AÑO 2023



**CARGA DE IMPORTACION Y EXPORTACION
AÑO 2023**

