



COMISIÓN EJECUTIVA
PORTUARIA AUTÓNOMA



PUERTO DE LA UNIÓN
SECCIÓN DE ESTADÍSTICAS

INFORME DEL
REGISTRO ESTADÍSTICO

SEPTIEMBRE - 2023



COMISIÓN EJECUTIVA
PORTUARIA AUTÓNOMA

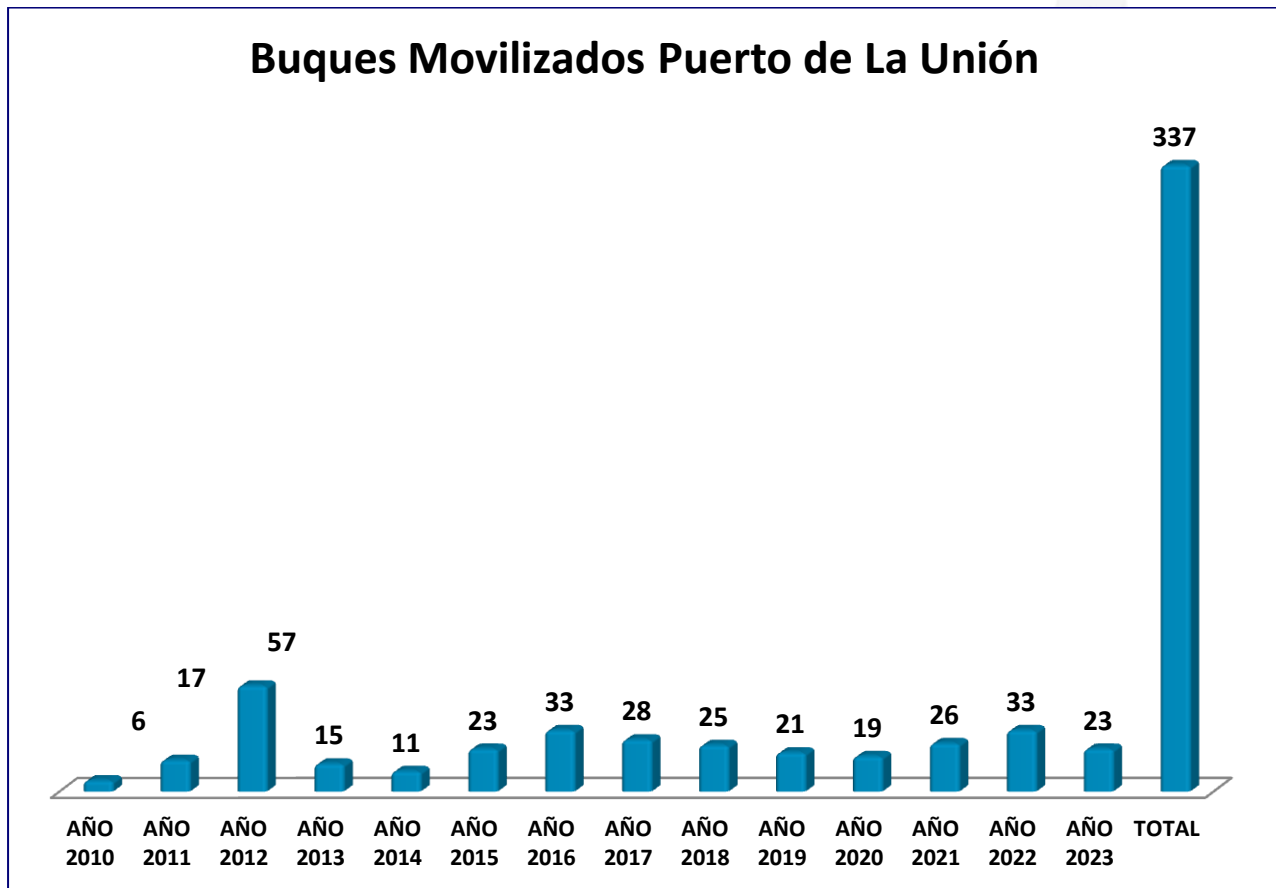
BUQUES ATENDIDOS AÑO 2023								
MES	TIPOS DE BUQUE							Toneladas Métricas
	Granel	Contenedores	Ferry	Cruce-ros	Pesque-ros	Otros	Total Buques Mensual	
<i>Enero</i>	0	0	0	0	0	0	0	0
<i>Febrero</i>	0	0	0	0	1	0	1	0
<i>Marzo</i>	0	0	0	0	2	0	2	0
<i>Abril</i>	1	0	0	0	1	0	2	9,053.80
<i>Mayo</i>	0	0	0	0	1	0	1	0
<i>Junio</i>	0	0	0	0	1	0	1	0
<i>Julio</i>	0	0	0	0	3	0	3	0
<i>Agosto</i>	1	0	4	0	2	0	7	2,451.86
<i>Septiembre</i>	0	0	5	0	1	0	6	0
<i>Octubre</i>								
<i>Noviembre</i>								
<i>Diciembre</i>								
Total	2	0	9	0	12	0	23	11,505.66

CARGA MOVILIZADA POR TIPO DE CARGA EN TONELADAS MÉTRICAS		
TIPO DE CARGA	IMPORTACIÓN	EXPORTACIÓN
GRANEL	11,505.66	0
CONTENEDORES	0	0
ATÚN	0	0
FERRY	0	0
OTROS	0	0
TOTAL	11,505.66	0



COMISIÓN EJECUTIVA
PORTUARIA AUTÓNOMA

GRÁFICOS ESTADÍSTICOS AÑO 2023

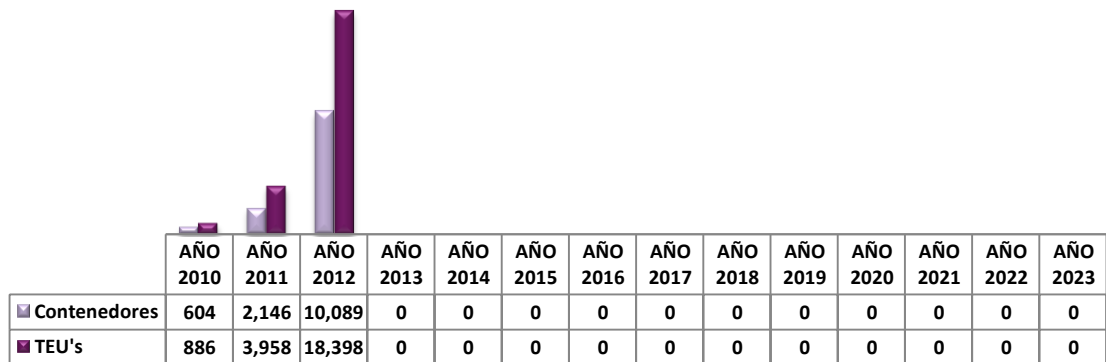




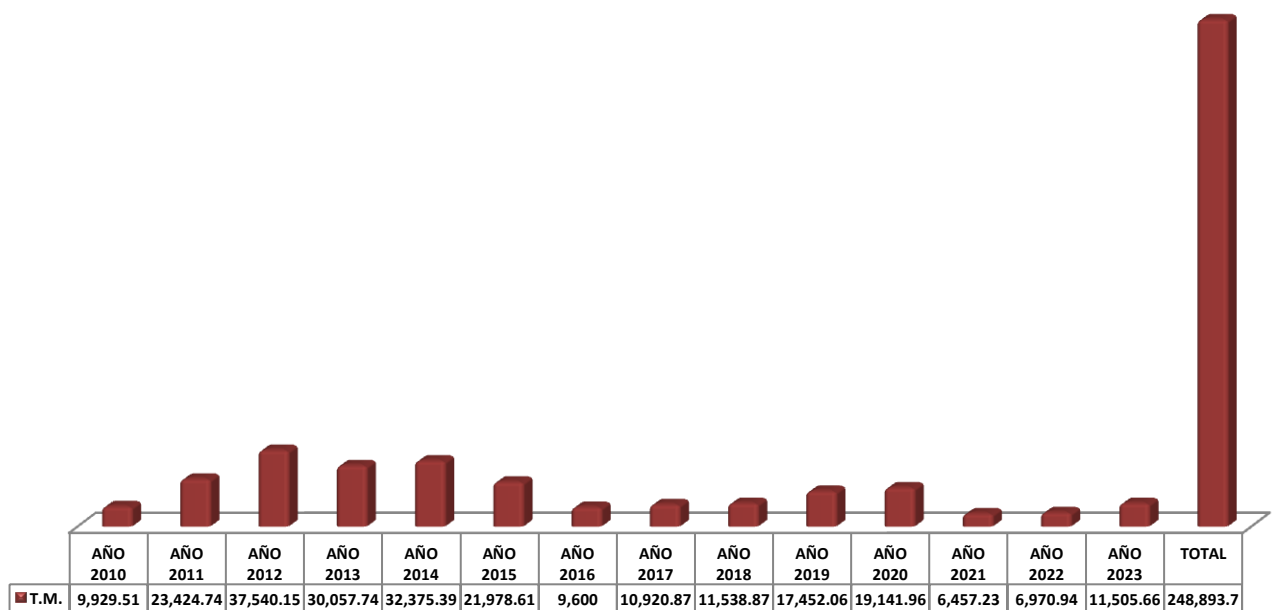
COMISIÓN EJECUTIVA
PORTUARIA AUTÓNOMA

COMPARATIVOS ANUALES DEL PUERTO DE LA UNIÓN

Contenedores y TEUS Movilizados PLU 2010-2023



Granel Sólido Movilizado en Toneladas Métricas

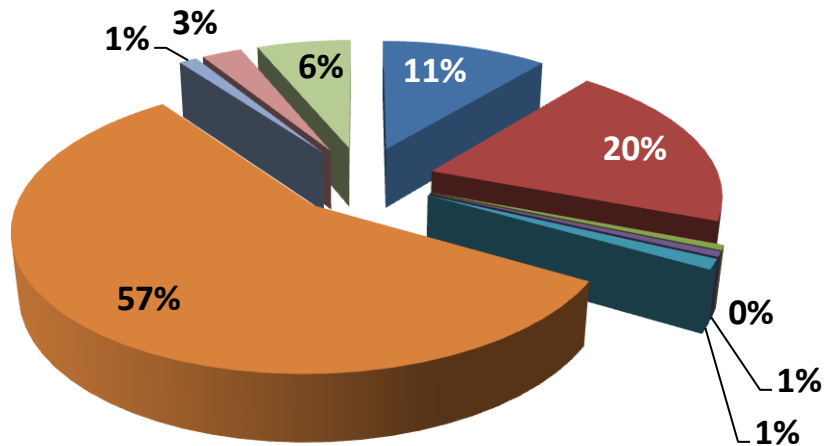




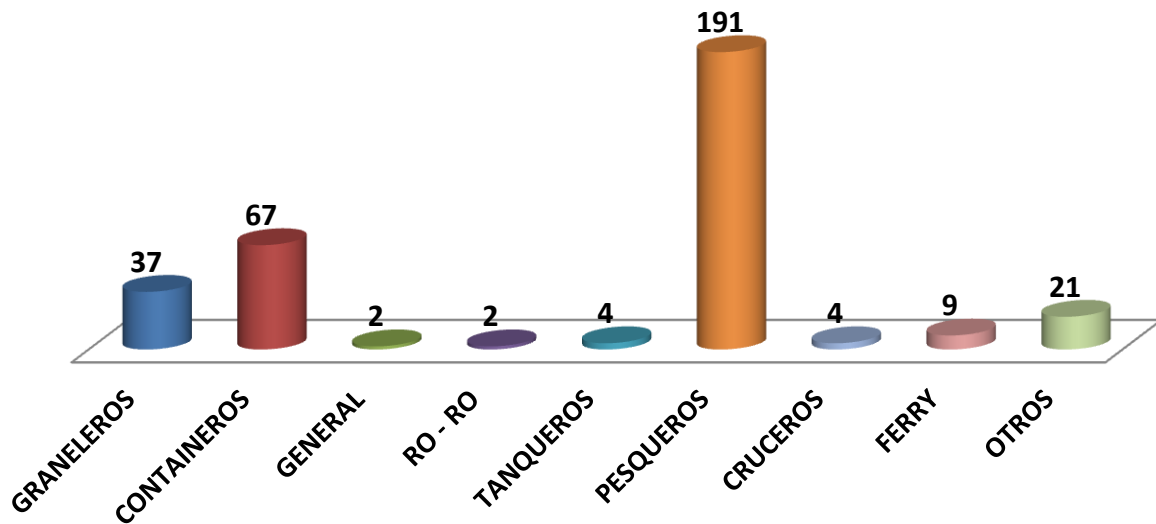
COMISIÓN EJECUTIVA
PORTUARIA AUTÓNOMA

Tipos de Buques Atendidos 2010 - 2023

■ GRANELEROS ■ CONTAINEROS ■ GENERAL ■ RO - RO ■ TANQUEROS ■ PESQUEROS ■ CRUCEROS ■ FERRY ■ OTROS



Tipos de Buques Movilizados 2010 - 2023





COMISIÓN EJECUTIVA
PORTUARIA AUTÓNOMA

Unidades de Carga Movilizada Ferry El Salvador - Costa Rica

