



## COMISION EJECUTIVA PORTUARIA AUTÓNOMA

AEROPUERTO INTERNACIONAL DE EL SALVADOR  
"SAN OSCAR ARNULFO ROMERO Y GALDAMEZ"  
ESTADÍSTICAS AÑO 2023



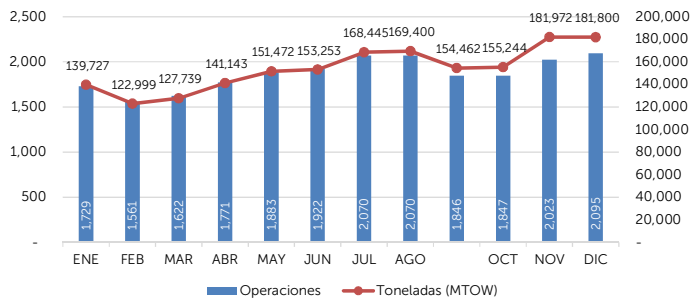
DESCRIPCION	ENERO	FEBRERO	MARZO	ABRIL	MAYO	JUNIO	JULIO	AGOSTO	SEPTIEMBRE	OCTUBRE	NOVIEMBRE	DICIEMBRE	TOTAL
<b>A. AERONAVES*</b>													
ATERORIZAJES	1,729	1,561	1,622	1,771	1,883	1,922	2,070	2,070	1,846	1,847	2,023	2,095	22,439
ATERORIZAJES (Toneladas)	139,727	122,999	127,739	141,143	151,472	153,253	168,445	169,400	154,462	155,244	181,972	181,800	1,847,656
ESTACIONAMIENTOS (Periodos de 4 horas)	2,676	2,761	2,605	2,927	2,636	2,807	2,695	2,487	2,440	2,575	2,709	2,766	32,084
ESTACIONAMIENTOS (Toneladas)	226,932	234,881	214,052	268,271	222,273	244,676	233,576	210,801	217,249	232,148	253,234	250,158	2,808,251
<b>B. PASAJEROS (incluye infantes)</b>													
PASAJEROS SALIENDO	143,828	115,205	133,848	143,556	135,078	138,529	188,222	184,723	140,831	133,952	163,133	163,112	1,784,017
PASAJEROS LLEGANDO	135,041	114,408	136,425	138,549	139,308	168,220	193,065	181,610	146,195	162,247	188,703	237,264	1,941,035
PASAJEROS TRANSBORDO	49,738	43,611	59,310	67,305	66,872	71,440	83,697	68,751	60,625	62,137	76,069	79,013	788,568
PASAJEROS EN TRÁNSITO	3,781	3,365	4,408	3,193	2,429	3,363	1,847	3,331	3,153	2,699	5,266	3,730	40,565
<b>TOTAL PASAJEROS</b>	<b>332,388</b>	<b>276,589</b>	<b>333,991</b>	<b>352,603</b>	<b>343,687</b>	<b>381,552</b>	<b>466,831</b>	<b>438,415</b>	<b>350,804</b>	<b>361,035</b>	<b>433,171</b>	<b>483,119</b>	<b>4,554,185</b>
<b>C. CARGA**</b>													
IMPORTACION (Kg)	1,109,793	1,145,077	1,153,571	1,033,021	1,009,000	1,114,060	1,070,155	1,238,963	1,203,101	1,618,843	1,661,435	1,425,386	14,782,403
EXPORTACION (Kg)	1,057,434	833,780	912,523	1,009,881	1,115,589	1,377,073	1,098,746	1,028,526	1,377,902	1,633,929	1,956,104	1,465,262	14,866,749
<b>TOTAL CARGA</b>	<b>2,167,227</b>	<b>1,978,857</b>	<b>2,066,093</b>	<b>2,042,902</b>	<b>2,124,589</b>	<b>2,491,133</b>	<b>2,168,901</b>	<b>2,267,489</b>	<b>2,581,003</b>	<b>3,252,772</b>	<b>3,617,539</b>	<b>2,890,648</b>	<b>29,649,152</b>

### NOTAS:

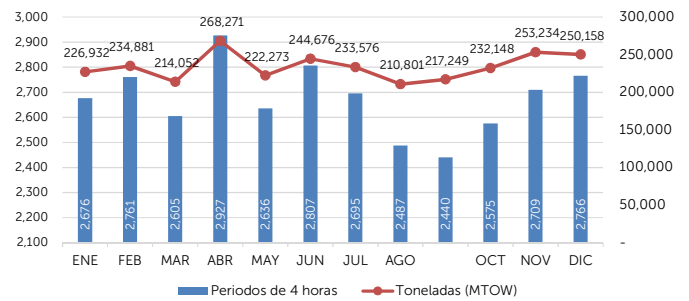
\* En las estadísticas de aeronaves, se consideran los intervalos entre los últimos días del mes anterior y los últimos días del mes presentado, esto para respetar fechas de corte de facturación por aerolínea. Datos definitivos

\*\* A partir del 09 de mayo de 2022, la información de carga es proporcionada por la empresa ADIMEX

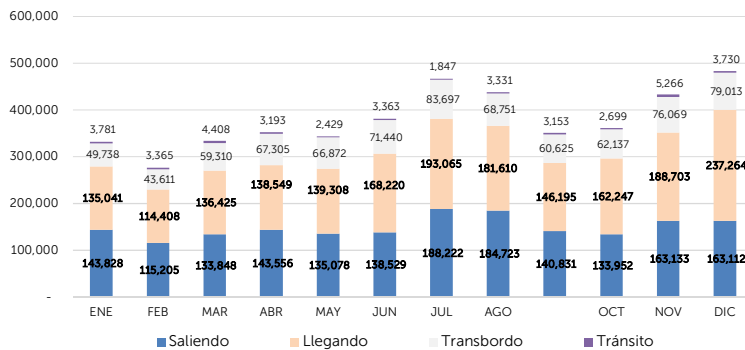
#### ATERORIZAJES OPERACIONES Y TONELADAS AÑO 2023



#### ESTACIONAMIENTO DE AERONAVES PERIODOS DE 4 HORAS Y TONELADAS AÑO 2023



#### PASAJEROS AÑO 2023



#### CARGA DE IMPORTACION Y EXPORTACION AÑO 2023

