



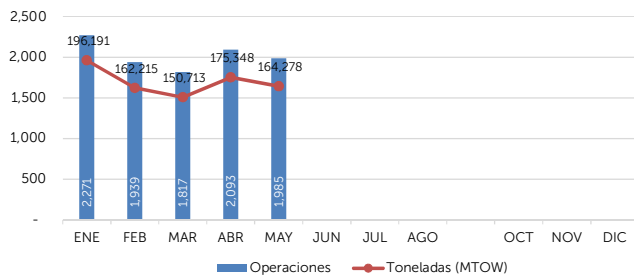
COMISION EJECUTIVA PORTUARIA AUTÓNOMA
AEROPUERTO INTERNACIONAL DE EL SALVADOR
"SAN OSCAR ARNULFO ROMERO Y GALDAMEZ"
ESTADÍSTICAS AÑO 2024



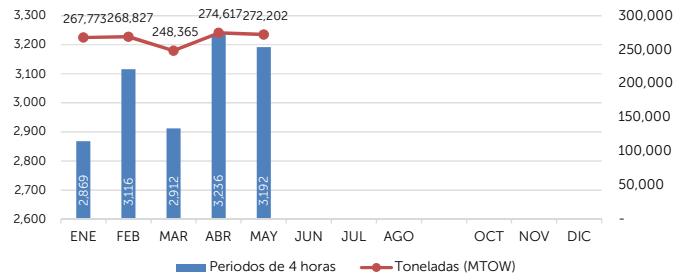
DESCRIPCION	ENERO	FEBRERO	MARZO	ABRIL	MAYO	JUNIO	JULIO	AGOSTO	SEPTIEMBRE	OCTUBRE	NOVIEMBRE	DECIEMBRE	TOTAL
A. AVIACIÓN COMERCIAL*													
ATERRIZAJES	2,271	1,939	1,817	2,093	1,985								10,105
ATERRIZAJES (Toneladas)	196,191	162,215	150,713	175,348	164,278								848,745
ESTACIONAMIENTOS (Períodos de 4 horas)	2,869	3,116	2,912	3,236	3,192								15,325
ESTACIONAMIENTOS (Toneladas)	267,773	268,827	248,365	274,617	272,202								1,331,784
OPERACIONES	4,542	3,878	3,634	4,186	3,970								20,210
B. OTRAS OPERACIONES DE AVIACIÓN													
MILITAR	68	110	82	80	140								480
GENERAL	48	60	88	68	40								304
NACIONAL	4	16	-	-	-								20
OFICIAL	-	8	-	2	2								12
C. PASAJEROS **													
SALIENDO	213,534	157,190	180,070	171,575	168,606								890,975
LLEGANDO	195,377	162,189	191,473	165,225	174,903								889,167
TRANSBORDO	79,721	62,233	73,551	73,456	78,871								367,832
TRÁNSITO	4,144	2,156	4,068	3,007	3,510								16,885
TOTAL PASAJEROS	492,776	383,768	449,162	413,263	425,890	-	-	-	-	-	-	-	2,164,859
D. CARGA***													
IMPORTACION (Kg)	1,190,645	1,238,088	1,249,900	1,224,367	1,389,609								6,292,609
EXPORTACION (Kg)	1,372,386	1,106,663	1,152,661	1,228,107	1,368,186								6,228,003
TOTAL CARGA	2,563,031	2,344,751	2,402,561	2,452,475	2,757,795	-	-	-	-	-	-	-	12,520,613
E. VEHÍCULOS ATENDIDOS EN ESTACIONAMIENTO													
GENERAL	91,561	67,150	66,196	69,729	75,576								370,212
CARGA	19,374	18,738	18,444	19,143	19,180								94,879
ANEXO	10,404	9,712	13,578	11,591	12,489								57,774
V.I.P.	2,327	2,244	2,255	2,272	2,465								11,563
TOTAL VEHÍCULOS ATENDIDOS	123,666	97,844	100,473	102,735	109,710	-	-	-	-	-	-	-	534,428
F. CARRETELLAS PORTAEQUIPAJE													
No. DE CARRETELLAS ARRENDADAS	51,026	33,998	38,422	36,563	38,743								198,752

NOTAS:
 * En las estadísticas de aeronaves, se consideran los intervalos entre los últimos días del mes anterior y los últimos días del mes presentado, esto para respetar fechas de corte de facturación por aerolínea. Datos definitivos. La palabra "Operaciones" hace referencia a: aterrizaje + despegue.
 ** Incluye infantes.
 *** A partir del 09 de mayo de 2022, la información de carga es proporcionada por la empresa ADIMEX. Incluye correo movilizado.

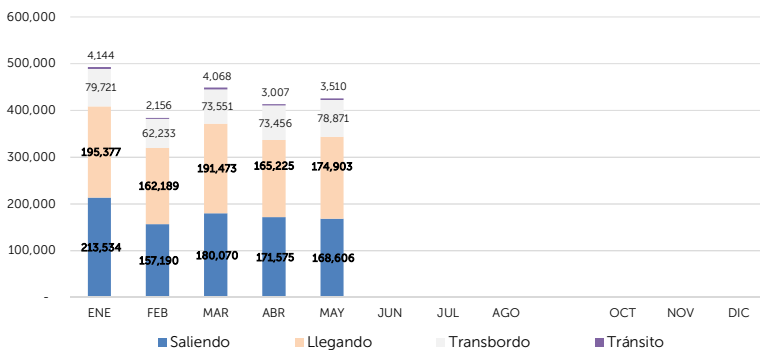
ATERRIZAJES OPERACIONES Y TONELADAS AÑO 2024



ESTACIONAMIENTO DE AERONAVES PERIODOS DE 4 HORAS Y TONELADAS AÑO 2024



PASAJEROS AÑO 2024



CARGA DE IMPORTACIÓN Y EXPORTACIÓN AÑO 2024

