



COMISIÓN EJECUTIVA
PORTUARIA AUTÓNOMA



SECCIÓN DE ESTADÍSTICAS
DEPARTAMENTO DE OPERACIONES

**REGISTRO ESTADÍSTICO
PUERTO DE LA UNIÓN**

JUNIO - 2024



COMISIÓN EJECUTIVA
PORTUARIA AUTÓNOMA

BUQUES ATENDIDOS AÑO 2024								
MES	TIPOS DE BUQUE							Toneladas Métricas
	Granel	Contenedores	Ferri	Cruce-ros	Pesque-ros	Otros	Total Buques Mensual	
<i>Enero</i>	0	0	0	0	1	0	1	0
<i>Febrero</i>	0	0	0	0	0	0	0	0
<i>Marzo</i>	0	0	0	0	0	0	0	0
<i>Abril</i>	0	0	0	0	1	0	1	0
<i>Mayo</i>	0	0	0	0	3	2	5	0
<i>Junio</i>	0	0	0	0	3	0	3	0
<i>Julio</i>								
<i>Agosto</i>								
<i>Septiembre</i>								
<i>Octubre</i>								
<i>Noviembre</i>								
<i>Diciembre</i>								
Total	0	0	0	0	8	2	10	0

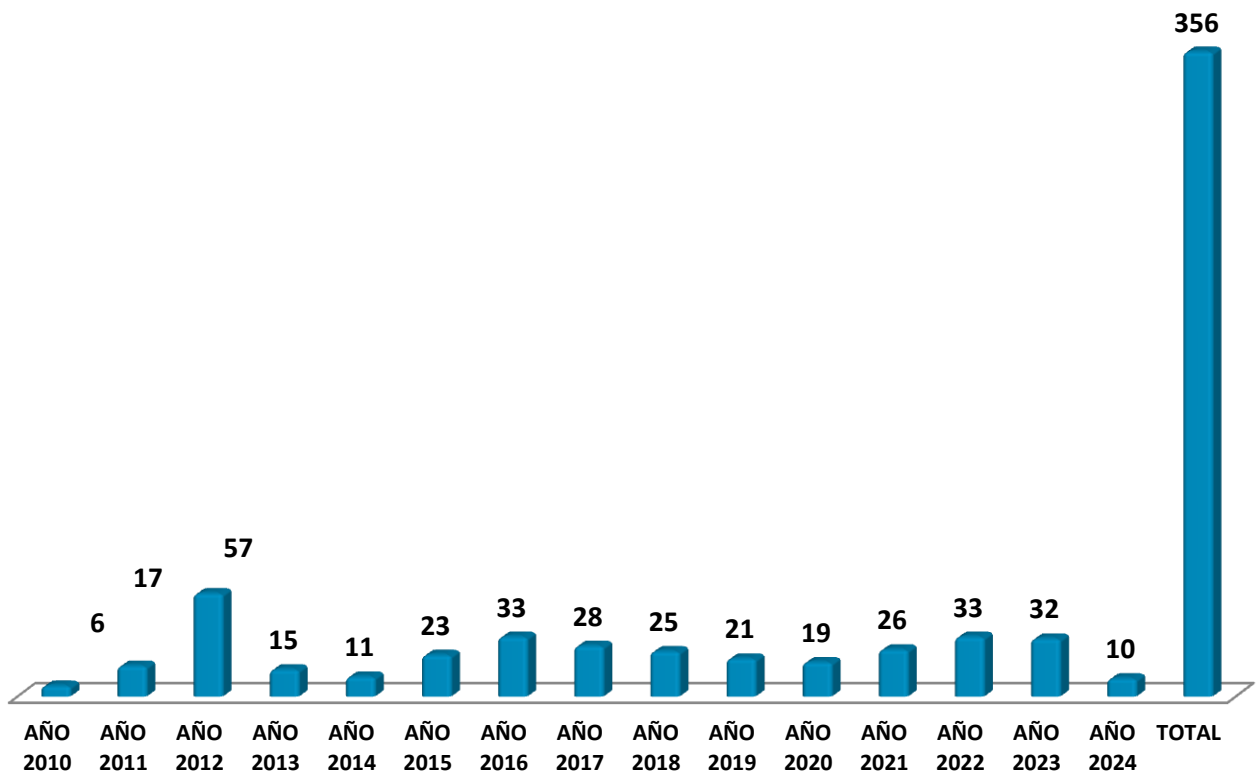
CARGA MOVILIZADA POR TIPO DE CARGA EN TONELADAS MÉTRICAS		
TIPO DE CARGA	IMPORTACIÓN	EXPORTACIÓN
GRANEL	0	0
CONTENEDORES	0	0
ATÚN	0	0
FERRI	0	0
OTROS	0	0
TOTAL	0	0



COMISIÓN EJECUTIVA
PORTUARIA AUTÓNOMA

GRÁFICOS COMPARATIVOS ANUALES DEL PUERTO DE LA UNIÓN

Buques Movilizados Puerto de La Unión

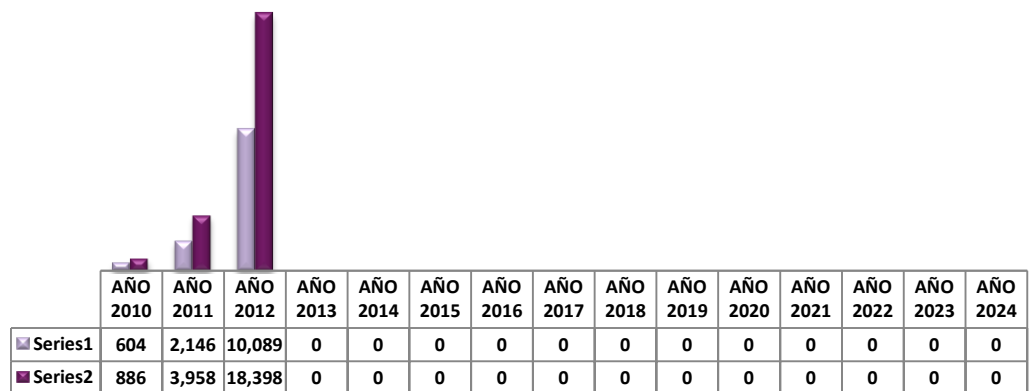




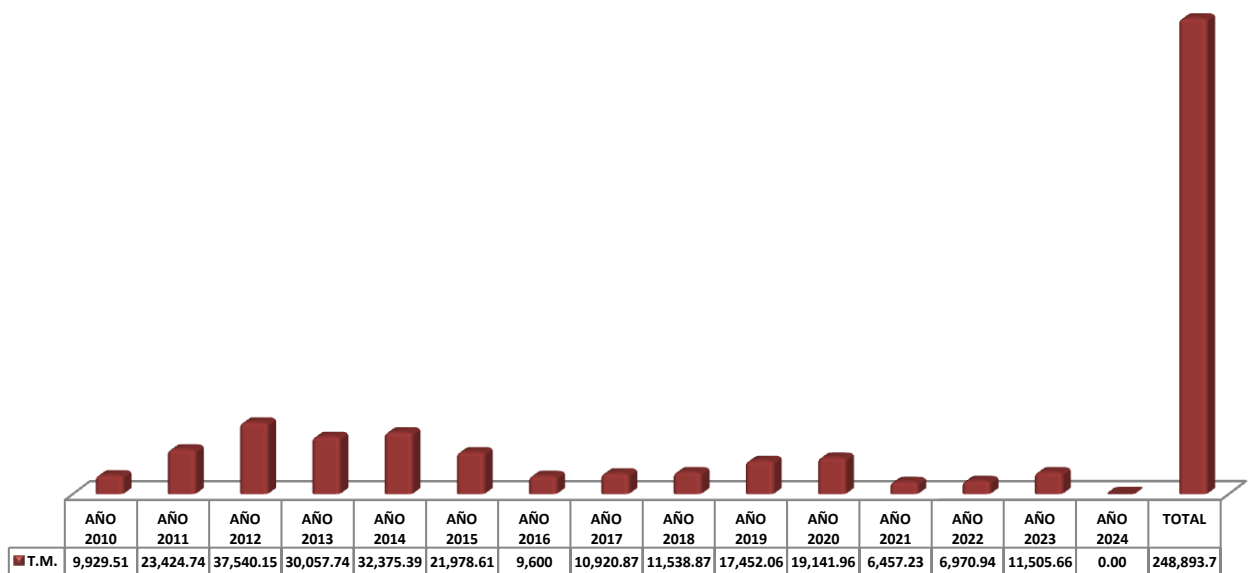
COMISIÓN EJECUTIVA
PORTUARIA AUTÓNOMA

COMPARATIVOS ANUALES DEL PUERTO DE LA UNIÓN

Contenedores y TEUS Movilizados PLU



**Granel Sólido Movilizado
en Toneladas Métricas**

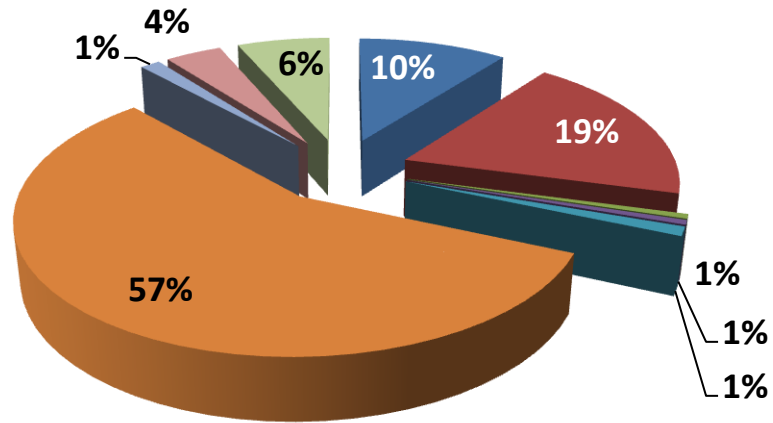




COMISIÓN EJECUTIVA
PORTUARIA AUTÓNOMA

Tipos de Buques Atendidos 2010 - 2024

■ GRANELEROS ■ CONTAINEROS ■ GENERAL ■ RO - RO ■ TANQUEROS ■ PESQUEROS ■ CRUCEROS ■ FERRI ■ OTROS



Tipos de Buques Movilizados 2010 - 2024

