



**COMISION EJECUTIVA PORTUARIA AUTÓNOMA**  
**AEROPUERTO INTERNACIONAL DE EL SALVADOR**  
**"SAN OSCAR ARNULFO ROMERO Y GALDAMEZ"**  
**ESTADÍSTICAS AÑO 2024**



DESCRIPCION	ENE	FEB	MAR	ABR	MAY	JUN	JUL	AGO	SEP	OCT	NOV	DIC	TOTAL
<b>A. AVIACIÓN COMERCIAL*</b>													
ATERRIZAJES	2,271	1,939	1,817	2,093	1,985	2,097	2,221	2,205					16,628
ATERRIZAJES (Toneladas)	196,191	162,215	150,713	175,348	164,278	174,545	187,898	186,989					1,398,177
ESTACIONAMIENTOS (Periodos de 4 horas)	2,869	3,116	2,912	3,236	3,192	2,868	2,876	2,788					23,857
ESTACIONAMIENTOS (Toneladas)	267,773	268,827	248,365	274,617	272,202	238,842	241,340	234,933					2,046,899
OPERACIONES	4,542	3,878	3,634	4,186	3,970	4,194	4,442	4,410					33,256
<b>B. OTRAS OPERACIONES DE AVIACIÓN</b>													
MILITAR	68	110	82	80	140	94	94	160					828
GENERAL	48	60	88	68	40	32	34	30					400
NACIONAL	4	16	-	-	-	2	10	-					32
OFICIAL	-	8	-	2	2	22	-	-					34
<b>C. PASAJEROS **</b>													
SALIENDO	213,534	157,190	180,070	171,575	168,606	165,147	192,755	203,646					1,452,523
LLEGANDO	195,377	162,189	191,473	165,225	174,903	194,365	195,248	188,114					1,466,894
TRANSBORDO	79,721	62,233	73,551	73,456	78,871	96,915	104,473	91,208					660,428
TRÁNSITO	4,144	2,156	4,068	3,007	3,510	3,038	3,828	4,293					28,044
<b>TOTAL PASAJEROS</b>	<b>492,776</b>	<b>383,768</b>	<b>449,162</b>	<b>413,263</b>	<b>425,890</b>	<b>459,465</b>	<b>496,304</b>	<b>487,261</b>					<b>3,607,889</b>
<b>D. CARGA***</b>													
IMPORTACION (Kg)	1,190,645	1,238,088	1,249,900	1,224,367	1,389,609	1,347,337	1,468,149	1,479,963					10,588,059
EXPORTACION (Kg)	1,372,386	1,106,663	1,152,661	1,228,107	1,368,186	1,420,356	1,762,600	1,761,177					11,172,136
<b>TOTAL CARGA</b>	<b>2,563,031</b>	<b>2,344,751</b>	<b>2,402,561</b>	<b>2,452,475</b>	<b>2,757,795</b>	<b>2,767,692</b>	<b>3,230,749</b>	<b>3,241,140</b>					<b>21,760,195</b>
<b>E. VEHÍCULOS ATENDIDOS EN ESTACIONAMIENTO</b>													
GENERAL	91,561	67,150	66,196	69,729	75,576	72,808	78,883	69,422					591,325
CARGA	19,374	18,738	18,444	19,143	19,180	17,164	18,882	18,904					149,829
ANEXO	10,404	9,712	13,578	11,591	12,489	10,921	11,732	12,375					92,802
V.I.P.	2,327	2,244	2,255	2,272	2,465	2,523	2,542	2,422					19,050
<b>TOTAL VEHÍCULOS ATENDIDOS</b>	<b>123,666</b>	<b>97,844</b>	<b>100,473</b>	<b>102,735</b>	<b>109,710</b>	<b>103,416</b>	<b>112,039</b>	<b>103,123</b>					<b>853,006</b>
<b>F. CARRILLAS PORTAEQUIPAJE</b>													
No. DE CARRILLAS ARRENDADAS	51,026	33,998	38,422	36,563	38,743	38,742	45,231	46,328					329,053

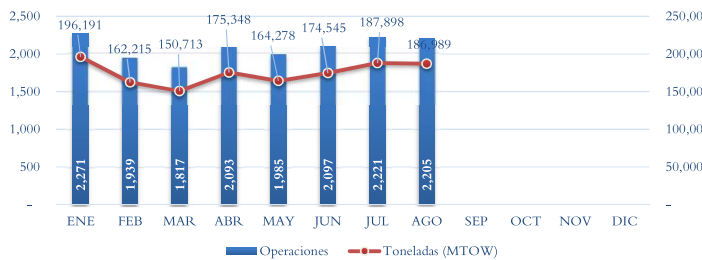
**NOTAS:**

\* En las estadísticas de aeronaves, se consideran los intervalos entre los últimos días del mes anterior y los últimos días del mes presentado, esto para respetar fechas de corte de facturación por aerolínea. Datos definitivos. La palabra "Operaciones" hace referencia a: aterrizaje + despegue.

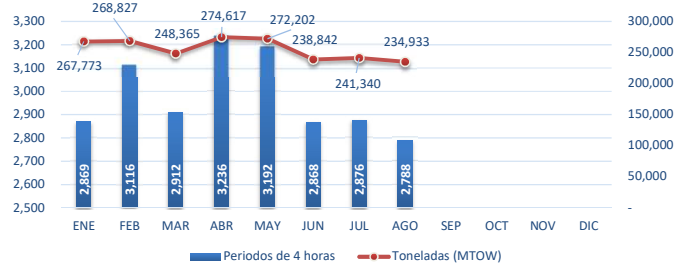
\*\* Incluye infantes.

\*\*\* A partir del 09 de mayo de 2022, la información de carga es proporcionada por la empresa ADIMEX. Incluye correo movilizado.

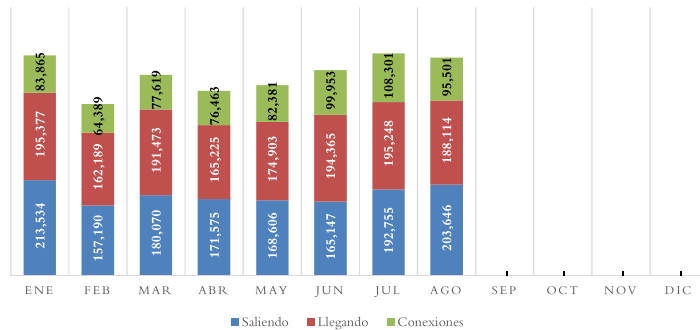
**ATERRIZAJES  
OPERACIONES Y TONELADAS**



**ESTACIONAMIENTO DE AERONAVES  
PERIODOS DE 4 HORAS Y TONELADAS**



**PASAJEROS MOVILIZADOS**



**CARGA DE IMPORTACIÓN Y EXPORTACIÓN**

