



COMISION EJECUTIVA PORTUARIA AUTÓNOMA
AEROPUERTO INTERNACIONAL DE EL SALVADOR
"SAN OSCAR ARNULFO ROMERO Y GALDAMEZ"
ESTADÍSTICAS AÑO 2024



DESCRIPCION	ENE	FEB	MAR	ABR	MAY	JUN	JUL	AGO	SEP	OCT	NOV	DIC	TOTAL
A. AVIACIÓN COMERCIAL*													
ATERRIZAJES	2,271	1,939	1,817	2,093	1,985	2,097	2,221	2,205	1,940				18,568
ATERRIZAJES (Toneladas)	196,191	162,215	150,713	175,348	164,278	174,545	187,898	186,989	167,658				1,565,835
ESTACIONAMIENTOS (Periodos de 4 horas)	2,869	3,116	2,912	3,236	3,192	2,868	2,876	2,788	2,868				26,725
ESTACIONAMIENTOS (Toneladas)	267,773	268,827	248,365	274,617	272,202	238,842	241,340	234,933	246,180				2,293,079
OPERACIONES	4,542	3,878	3,634	4,186	3,970	4,194	4,442	4,410	3,880				37,136
B. OTRAS OPERACIONES DE AVIACIÓN													
MILITAR	68	110	82	80	140	94	94	160	98				926
GENERAL	48	60	88	68	40	32	34	30	96				496
NACIONAL	4	16	-	-	-	2	10	-	6				38
OFICIAL	-	8	-	2	2	22	-	-	2				36
C. PASAJEROS **													
SALIENDO	213,534	157,190	180,070	171,575	168,606	165,147	192,755	203,646	152,224				1,604,747
LLEGANDO	195,377	162,189	191,473	165,225	174,903	194,365	195,248	188,114	146,920				1,613,814
TRANSBORDO	79,721	62,233	73,551	73,456	78,871	96,915	104,473	91,208	76,465				736,893
TRÁNSITO	4,144	2,156	4,068	3,007	3,510	3,038	3,828	4,293	3,421				31,465
TOTAL PASAJEROS	492,776	383,768	449,162	413,263	425,890	459,465	496,304	487,261	379,030	-	-	-	3,986,919
D. CARGA***													
IMPORTACION (Kg)	1,190,645	1,238,088	1,249,900	1,224,367	1,389,609	1,347,337	1,468,149	1,479,963	1,474,678				12,062,737
EXPORTACION (Kg)	1,372,386	1,106,663	1,152,661	1,228,107	1,368,186	1,420,356	1,762,600	1,761,177	1,727,710				12,899,846
TOTAL CARGA	2,563,031	2,344,751	2,402,561	2,452,475	2,757,795	2,767,692	3,230,749	3,241,140	3,202,388	-	-	-	24,962,583
E. VEHÍCULOS ATENDIDOS EN ESTACIONAMIENTO													
GENERAL	91,561	67,150	66,196	69,729	75,576	72,808	78,883	69,422	65,192				656,517
CARGA	19,374	18,738	18,444	19,143	19,180	17,164	18,882	18,904	18,665				168,494
ANEXO	10,404	9,712	13,578	11,591	12,489	10,921	11,732	12,375	11,444				104,246
V.I.P.	2,327	2,244	2,255	2,272	2,465	2,523	2,542	2,422	2,252				21,302
TOTAL VEHÍCULOS ATENDIDOS	123,666	97,844	100,473	102,735	109,710	103,416	112,039	103,123	97,553	-	-	-	950,559
F. CARRILLAS PORTAEQUIPAJE													
No. DE CARRILLAS ARRENDADAS	51,026	33,998	38,422	36,563	38,743	38,742	45,231	46,328	34,592				363,645

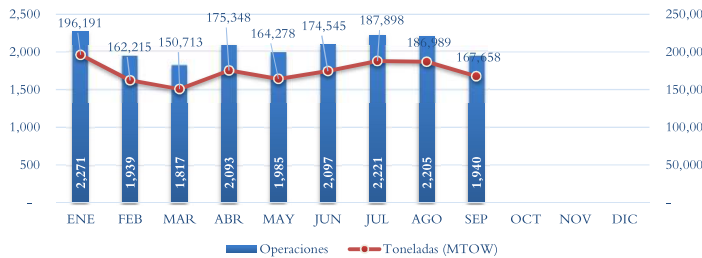
NOTAS:

* En las estadísticas de aeronaves, se consideran los intervalos entre los últimos días del mes anterior y los últimos días del mes presentado, esto para respetar fechas de corte de facturación por aerolínea. Datos definitivos. La palabra "Operaciones" hace referencia a: aterrizaje + despegue.

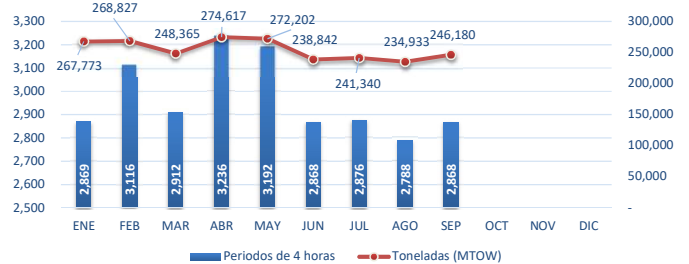
** Incluye infantes.

*** A partir del 09 de mayo de 2022, la información de carga es proporcionada por la empresa ADIMEX. Incluye correo movilizado.

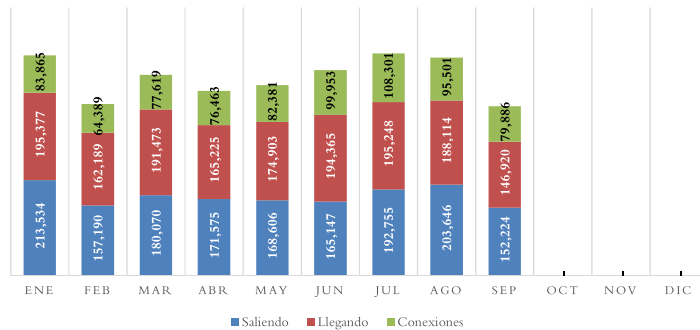
**ATERRIZAJES
OPERACIONES Y TONELADAS**



**ESTACIONAMIENTO DE AERONAVES
PERIODOS DE 4 HORAS Y TONELADAS**



PASAJEROS MOVILIZADOS



CARGA DE IMPORTACIÓN Y EXPORTACIÓN

