



COMISION EJECUTIVA PORTUARIA AUTONOMA

AEROPUERTO INTERNACIONAL DE EL SALVADOR
"SAN OSCAR ARNULFO ROMERO Y GALDAMEZ"
ESTADÍSTICAS AÑO 2024



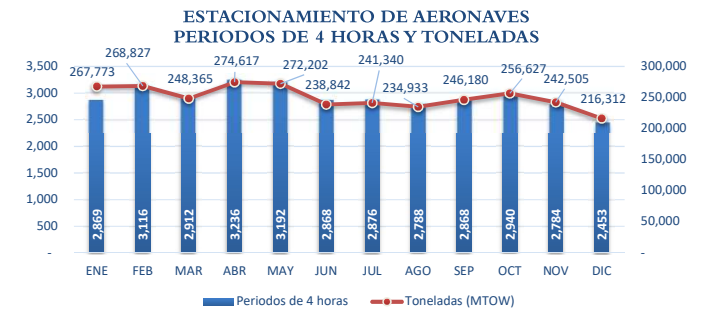
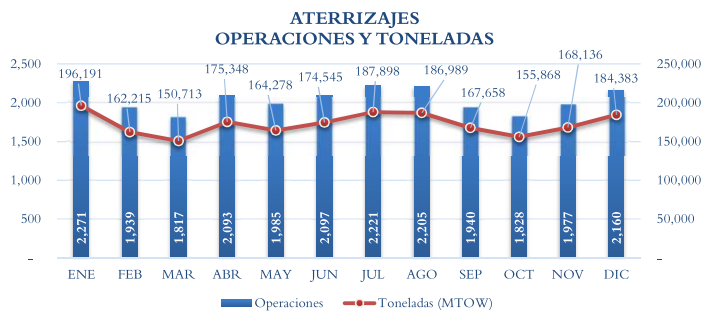
DESCRIPCION	ENE	FEB	MAR	ABR	MAY	JUN	JUL	AGO	SEP	OCT	NOV	DIC	TOTAL
A. AVIACIÓN COMERCIAL*													
ATERRIZAJES	2,271	1,939	1,817	2,093	1,985	2,097	2,221	2,205	1,940	1,828	1,977	2,160	24,533
ATERRIZAJES (Toneladas)	196,191	162,215	150,713	175,348	164,278	174,545	187,898	186,989	167,658	155,868	168,136	184,383	2,074,222
ESTACIONAMIENTOS (Períodos de 4 horas)	2,869	3,116	2,912	3,236	3,192	2,868	2,876	2,788	2,868	2,940	2,784	2,453	34,902
ESTACIONAMIENTOS (Toneladas)	267,773	268,827	248,365	274,617	272,202	238,842	241,340	234,933	246,180	256,627	242,505	216,312	3,008,523
OPERACIONES	4,542	3,878	3,634	4,186	3,970	4,194	4,442	4,410	3,880	3,656	3,954	4,320	49,066
B. OTRAS OPERACIONES DE AVIACIÓN													
MILITAR	68	110	82	80	140	94	94	160	98	176	184	190	1,476
GENERAL	48	60	88	68	40	32	34	30	96	124	122	110	852
NACIONAL	4	16	-	-	-	2	10	-	6	-	-	-	38
OFICIAL	-	8	-	2	2	22	-	-	2	10	10	-	56
C. PASAJEROS **													
SALIENDO	213,534	157,190	180,070	171,575	168,606	165,147	192,755	203,646	152,224	141,961	161,524	174,923	2,083,155
LLEGANDO	195,377	162,189	191,473	165,225	174,903	194,365	195,248	188,114	146,920	160,713	181,256	230,609	2,186,392
TRANSBORDO	79,721	62,233	73,551	73,456	78,871	96,915	104,473	91,208	76,465	76,502	78,098	95,107	986,600
TRÁNSITO	4,144	2,156	4,068	3,007	3,510	3,038	3,828	4,293	3,421	4,149	2,587	4,143	42,344
TOTAL PASAJEROS	492,776	383,768	449,162	413,263	425,890	459,465	496,304	487,261	379,030	383,325	423,465	504,782	5,298,491
D. CARGA***													
IMPORTACION (Kg)	1,190,645	1,238,088	1,249,900	1,224,367	1,389,609	1,347,337	1,468,149	1,479,963	1,474,678	1,754,955	1,624,987	1,596,271	17,038,950
EXPORTACION (Kg)	1,372,386	1,106,663	1,152,661	1,228,107	1,368,186	1,420,356	1,762,600	1,761,177	1,727,710	1,972,816	1,925,998	2,089,204	18,887,864
TOTAL CARGA	2,563,031	2,344,751	2,402,561	2,452,475	2,757,795	2,767,692	3,230,749	3,241,140	3,202,388	3,727,771	3,550,984	3,685,475	35,926,813
E. VEHÍCULOS ATENDIDOS EN ESTACIONAMIENTO													
GENERAL	91,564	67,150	66,196	69,729	75,576	72,808	78,883	69,422	65,192	65,572	72,168	73,026	867,283
CARGA	19,374	18,738	18,444	19,143	19,180	17,164	18,882	18,904	18,665	20,288	19,686	20,695	229,163
ANEXO	10,404	9,712	13,578	11,591	12,489	10,921	11,732	12,375	11,444	12,764	13,825	16,100	146,935
V.I.P.	2,327	2,244	2,255	2,272	2,465	2,523	2,542	2,422	2,252	2,325	2,313	2,367	28,307
TOTAL VEHÍCULOS ATENDIDOS	123,666	97,844	100,473	102,735	109,710	103,416	112,039	103,123	97,553	100,949	107,992	112,188	1,271,688
F. CARRILLAS PORTAEQUIPAJE													
No. DE CARRILLAS ARRENDADAS	51,026	33,998	38,422	36,563	38,743	38,742	45,231	46,328	34,592	36,235	40,543	55,890	496,313

NOTAS:

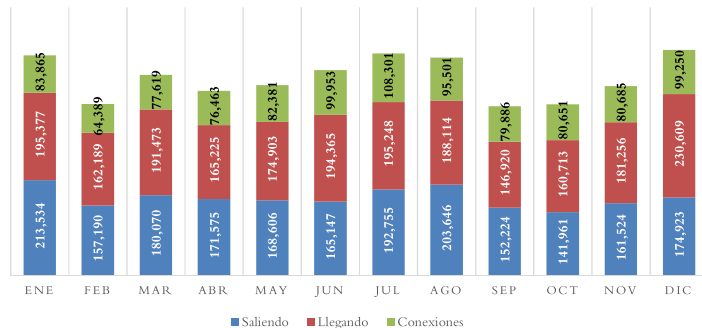
* En las estadísticas de aeronaves, se consideran los intervalos entre los últimos días del mes anterior y los últimos días del mes presentado, esto para respetar fechas de corte de facturación por aerolínea. Datos definitivos. La palabra "Operaciones" hace referencia a: aterrizaje + despegue.

** Incluye infantes.

*** A partir del 09 de mayo de 2022, la información de carga es proporcionada por la empresa ADIMEX. Incluye correo movilizado.



PASAJEROS MOVILIZADOS



CARGA DE IMPORTACIÓN Y EXPORTACIÓN

