

CENTRO INTERNACIONAL DE FERIAS Y CONVENCIONES DE EL SALVADOR

ESTADO DE EJECUCION PRESUPUESTARIA DE EGRESOS

Reporte Acumulado Del 1 de Enero al 31 de Diciembre (Preliminar) del 2018

(EN DOLARES)

Institucional

CODIGO	CONCEPTO	CREDITO PRESUPUESTARIO	DEVENGADO	SALDO PRESUPUESTARIO
51	Remuneraciones	3,085,260.00	3,006,919.44	78,340.56
511	Remuneraciones Permanentes	342,271.15	327,421.50	14,849.65
51101	Sueldos	222,325.43	221,992.30	333.13
51103	Aguinaldos	11,316.72	11,316.72	0.00
51105	Dietas	81,850.00	75,600.00	6,250.00
51106	Complementos	24,450.53	16,227.59	8,222.94
51107	Beneficios Adicionales	2,328.47	2,284.89	43.58
512	Remuneraciones Eventuales	1,432,629.87	1,431,870.51	759.36
51201	Sueldos	1,155,221.84	1,155,030.54	191.30
51203	Aguinaldos	72,614.18	72,614.18	0.00
51206	Complementos	69,257.71	68,731.51	526.20
51207	Beneficios Adicionales	135,536.14	135,494.28	41.86
513	Remuneraciones Extraordinarias	60,515.99	59,027.06	1,488.93
51301	Horas Extraordinarias	60,515.99	59,027.06	1,488.93
514	Contribuciones Patronales a Inst de Seg Social Públicas	107,590.37	100,965.36	6,625.01
51401	Por Remuneraciones Permanentes	14,748.43	14,692.93	55.50
51402	Por Remuneraciones Eventuales	78,279.93	77,942.91	337.02
51403	Por Remuneraciones Extraordinarias	14,562.01	8,329.52	6,232.49
515	Contribuciones Patronales a Inst de Seg Social Privadas	127,009.20	118,993.96	8,015.24
51501	Por Remuneraciones Permanentes	15,440.43	15,440.43	0.00
51502	Por Remuneraciones Eventuales	86,256.20	86,056.24	199.96
51503	Por Remuneraciones Extraordinarias	25,312.57	17,497.29	7,815.28
517	Indemnizaciones	47,602.93	47,602.93	0.00
51701	Al Personal de Servicios Permanentes	5,318.03	5,318.03	0.00
51702	Al Personal de Servicios Eventuales	42,284.90	42,284.90	0.00
518	Comisiones por Servicios Personales	93,506.12	91,120.40	2,385.72
51801	Comisiones por Ventas	93,506.12	91,120.40	2,385.72
519	Remuneraciones Diversas	874,134.37	829,917.72	44,216.65
51999	Remuneraciones Diversas	874,134.37	829,917.72	44,216.65
54	Adquisiciones de Bienes y Servicios	6,701,703.12	6,380,688.92	321,014.20
541	Bienes de Uso y Consumo	1,147,249.43	1,054,202.21	93,047.22
54101	Productos Alimenticios para Personas	473,917.24	439,020.32	34,896.92
54102	Productos Alimenticios para Animales	9,000.00	9,000.00	0.00
54103	Productos Agropecuarios y Forestales	27,232.53	26,267.53	965.00
54104	Productos Textiles y Vestuarios	127,919.11	111,751.21	16,167.90
54105	Productos de Papel y Cartón	60,436.80	57,092.90	3,343.90
54106	Productos de Cuero y Caucho	1,664.22	1,030.22	634.00

CENTRO INTERNACIONAL DE FERIAS Y CONVENCIONES DE EL SALVADOR
ESTADO DE EJECUCION PRESUPUESTARIA DE EGRESOS
Reporte Acumulado Del 1 de Enero al 31 de Diciembre (Preliminar) del 2018
(EN DOLÁRES)

Institucional

CODIGO	CONCEPTO	CREDITO PRESUPUESTARIO	DEVENGADO	SALDO PRESUPUESTARIO
54107	Productos Químicos	149,145.10	146,381.38	2,763.72
54108	Productos Farmacéuticos y Medicinales	2,469.10	2,204.10	265.00
54109	Llantas y Neumáticos	5,301.46	4,664.05	637.41
54110	Combustibles y Lubricantes	44,415.38	38,070.98	6,344.40
54111	Minerales no Metálicos y Productos Derivados	19,317.59	18,816.17	501.42
54112	Minerales Metálicos y Productos Derivados	44,517.48	43,354.68	1,162.80
54114	Materiales de Oficina	7,679.91	6,979.04	700.87
54115	Materiales Informáticos	13,670.38	13,425.23	245.15
54116	Libros , Textos, Útiles de Enseñanza y Publicaciones	980.00	980.00	0.00
54117	Materiales de Defensa y Seguridad Pública	1,087.00	0.00	1,087.00
54118	Herramientas, Repuestos y Accesorios	20,322.84	19,835.32	487.52
54119	Materiales Eléctricos	55,120.62	37,152.82	17,967.80
54121	Especies Municipales Diversas	125.00	0.00	125.00
54199	Bienes de Uso y Consumo Diversos	82,927.67	78,176.26	4,751.41
542	Servicios Básicos	833,782.62	831,266.66	2,515.96
54201	Servicios de Energía Eléctrica	520,509.77	520,509.77	0.00
54202	Servicios de Agua	85,175.75	84,355.62	820.13
54203	Servicios de Telecomunicaciones	225,221.02	224,098.79	1,122.23
54204	Servicios de Correos	2,876.08	2,302.48	573.60
543	Servicios Generales y Arrendamientos	3,828,994.32	3,641,569.19	187,425.13
54301	Mantenimientos y Reparaciones de Bienes Muebles	49,741.58	40,648.63	9,092.95
54302	Mantenimientos y Reparaciones de Vehículos	32,429.28	31,405.51	1,023.77
54303	Mantenimientos y Reparaciones de Bienes Inmuebles	56,950.41	52,547.23	4,403.18
54304	Transportes, Fletes y Almacenamientos	222,063.18	215,977.90	6,085.28
54305	Servicios de Publicidad	253,215.85	249,352.43	3,863.42
54306	Servicios de Vigilancia	600.00	550.00	50.00
54307	Servicios de Limpiezas y Fumigaciones	2,331.92	1,844.92	487.00
54308	Servicios de Lavanderías y Planchado	500.00	0.00	500.00
54310	Servicios de Alimentación	588,617.15	572,349.99	16,267.16
54313	Impresiones, Publicaciones y Reproducciones	402,664.73	388,698.13	13,966.60
54316	Arrendamiento de Bienes Muebles	1,755,788.70	1,674,470.88	81,317.82
54399	Servicios Generales y Arrendamientos Diversos	464,091.52	413,723.57	50,367.95
544	Pasajes y Viáticos	135,848.89	128,080.34	7,768.55
54401	Pasajes al Interior	5,368.18	5,368.18	0.00
54402	Pasajes al Exterior	67,659.51	62,812.96	4,846.55
54403	Viáticos por Comisión Interna	88.00	0.00	88.00
54404	Viáticos por Comisión Externa	62,733.20	59,899.20	2,834.00

CENTRO INTERNACIONAL DE FERIAS Y CONVENCIONES DE EL SALVADOR
ESTADO DE EJECUCION PRESUPUESTARIA DE EGRESOS
Reporte Acumulado Del 1 de Enero al 31 de Diciembre (Preliminar) del 2018
(EN DOLARES)



Institucional



CODIGO	CONCEPTO	CREDITO PRESUPUESTARIO	DEVENGADO	SALDO PRESUPUESTARIO
545	Consultorías, Estudios e Investigaciones	56,449.48	54,612.48	1,837.00
54504	Servicios de Contabilidad y Auditoría	4,236.59	3,399.59	837.00
54505	Servicios de Capacitación	37,046.24	37,046.24	0.00
54599	Consultorías, Estudios e Investigaciones Diversas	15,166.65	14,166.65	1,000.00
549	Crédito Fiscal	699,378.38	670,958.04	28,420.34
54901	Crédito Fiscal	699,378.38	670,958.04	28,420.34
55	Gastos Financieros y Otros	826,187.13	825,112.99	1,074.14
55	Impuestos, Tasas y Derechos	391,450.41	390,898.16	552.25
55504	Impuesto a la Transf de Bienes Muebles y a la Prest de Serv.	368,207.35	368,200.15	7.20
55507	Tasas	20,329.38	20,326.06	3.32
55599	Impuestos, Tasas y Derechos Diversos	2,913.68	2,371.95	541.73
556	Seguros, Comisiones y Gastos Bancarios	428,364.11	427,959.30	404.81
55601	Primas y Gastos de Seguros de Personas	379,077.36	378,925.13	152.23
55602	Primas y Gastos de Seguros de Bienes	34,646.29	34,516.77	129.52
55603	Comisiones y Gastos Bancarios	14,640.46	14,517.40	123.06
559	Crédito Fiscal	6,372.61	6,255.53	117.08
55901	Crédito Fiscal	6,372.61	6,255.53	117.08
56	Transferencias Corrientes	23,724.91	22,451.00	1,273.91
563	Transferencias Corrientes al Sector Privado	12,024.00	11,050.00	974.00
56303	A Organismos sin Fines de Lucro	2,524.00	1,650.00	874.00
56304	A Personas Naturales	9,500.00	9,400.00	100.00
564	Transferencias Corrientes al Sector Externo	11,700.91	11,401.00	299.91
56404	A Organismos Multilaterales	11,700.91	11,401.00	299.91
61	Inversiones en Activos Fijos	403,054.84	362,467.13	40,587.71
611	Bienes Muebles	321,680.60	303,986.56	17,694.04
61101	Mobiliarios	98,398.48	96,309.79	2,088.69
61102	Maquinarias y Equipos	92,438.68	90,188.51	2,250.17
61104	Equipos Informáticos	31,722.84	24,945.91	6,776.93
61105	Vehículos de Transporte	35,805.32	35,064.14	741.18
61108	Herramientas y Repuestos Principales	13,699.43	13,699.43	0.00
61199	Bienes Muebles Diversos	49,615.85	43,778.78	5,837.07
614	Intangibles	26,374.43	11,124.43	15,250.00
61403	Derechos de Propiedad Intelectual	26,374.43	11,124.43	15,250.00
616	Infraestructuras	5,836.80	5,836.80	0.00
61699	Obras de Infraestructura Diversas	5,836.80	5,836.80	0.00
619	Crédito Fiscal	49,163.01	41,519.34	7,643.67

CENTRO INTERNACIONAL DE FERIAS Y CONVENCIONES DE EL SALVADOR
ESTADO DE EJECUCION PRESUPUESTARIA DE EGRESOS
 Reporte Acumulado Del 1 de Enero al 31 de Diciembre (Preliminar) del 2018
 (EN DOLARES)

Institucional

CODIGO	CONCEPTO	CREDITO PRESUPUESTARIO	DEVENGADO	SALDO PRESUPUESTARIO
61901	Crédito Fiscal	49,163.01	41,519.34	7,643.67
Total Rubro		11,039,930.00	10,597,639.48	442,290.52
Total Cuenta		11,039,930.00	10,597,639.48	442,290.52
Total Especifico		11,039,930.00	10,597,639.48	442,290.52



 F. _____
 JEFE UFI
Lic. Oscar E. Morales



 F. _____
 CONTADOR
Lic. René Saul Sosa Alas