



# RENDICIÓN *DE CUENTAS*

*JUNIO 2014 - MAYO 2015*

GOBIERNO DE  
EL SALVADOR  
UNÁMONOS PARA CRECER





# *NUUESTRA INSTITUCIÓN*

LICDA. CECIBEL LAU  
PRESIDENTA



# Antecedentes




- *Mediante decreto legislativo No. 194 el 12 de enero de 1965, se aprobó el proyecto de ley firmado por el entonces Presidente de la Asamblea Legislativa Dr. Francisco José Guerrero.*
- *El 15 de febrero de 2007, se sancionó la creación de la Ley del Centro Internacional de Ferias y Convenciones de El Salvador, sustituyendo al Comité Ejecutivo de la Feria Internacional de El Salvador.*



## *Misión*


*Facilitamos espacios multifuncionales, versátiles, adaptables y especializados para la organización y desarrollo de eventos, con el equipamiento, servicios complementarios y tecnología.*





## *Visión*

*Ser el punto de encuentro referente de Centroamérica ofreciendo servicios integrales para la organización de ferias, congresos y convenciones.*





# Valores

- *Ética*
- *Honestidad y Sinceridad*
- *Equidad*
- *Integridad y Responsabilidad.*





# Objetivo

*Planificar, organizar, ejecutar y promover ferias exposiciones, convenciones, congresos y otros eventos apoyando el intercambio comercial, industrial, tecnológico, turístico y cultural a nivel nacional e internacional.*

# Miembros



*Unión de Ferias Internacionales.*



*Asociación Internacional de Ferias de América.*



*International Congress and Convention Association.*



*Buro de Convenciones de El Salvador*





# Realizamos



## *Congresos y convenciones*

*Eventos organizados  
por gremiales  
nacionales  
o internacionales.*



## *Ferias*

*Son exhibiciones  
feriales realizadas  
por la institución.*



## *Eventos especiales*

*Se consideran eventos  
especiales aquellos  
eventos de  
carácter social,  
espectáculos,  
empresarial,  
religioso, político, etc.*



# Informe de Ferias



# EXPOSALUD & BELLEZA

Impulsando el Turismo Médico



- 197 EXPOSITORES
- 6,722.21m<sup>2</sup> de arrendamiento

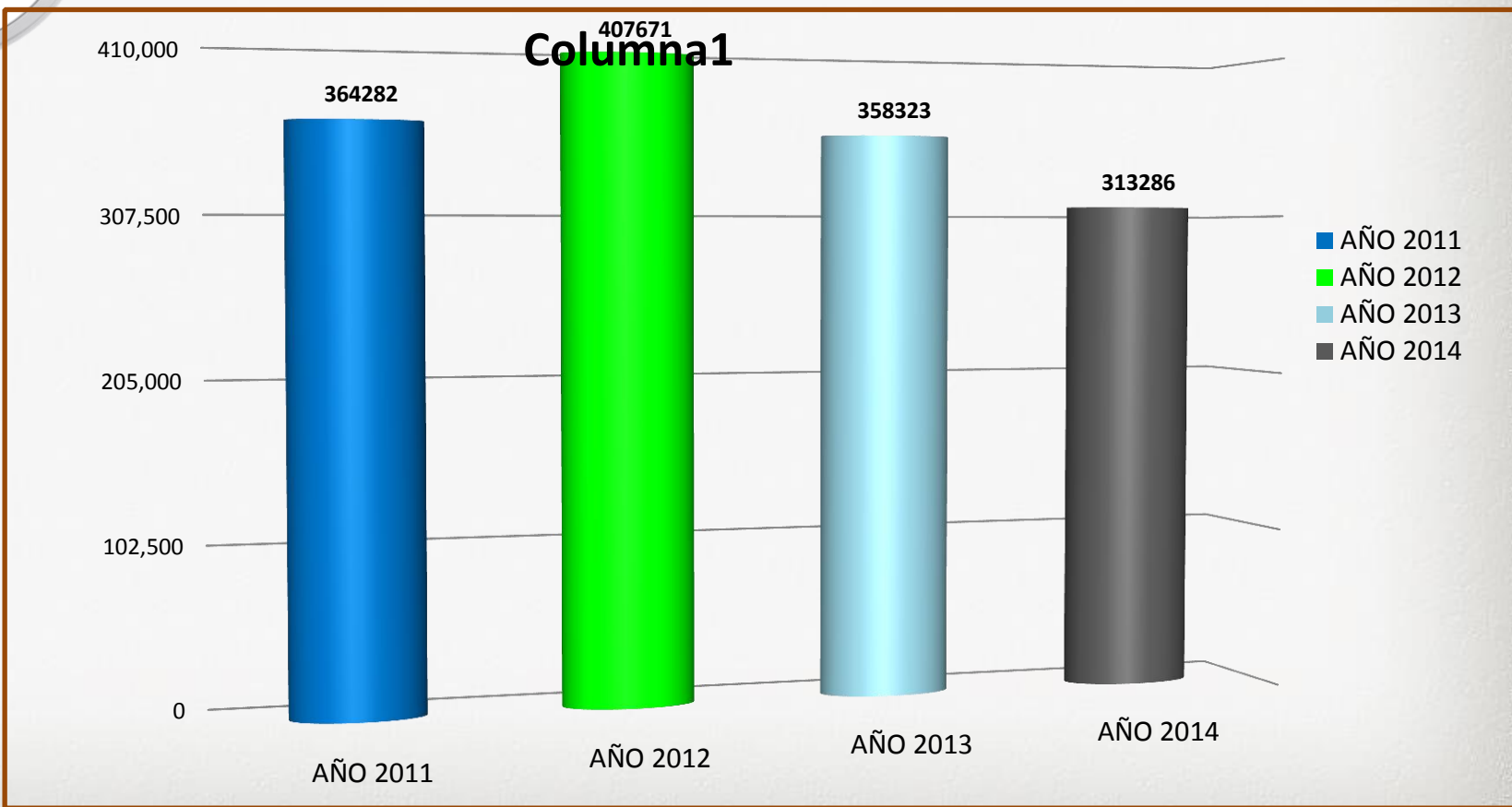


# CONSUMA 2014

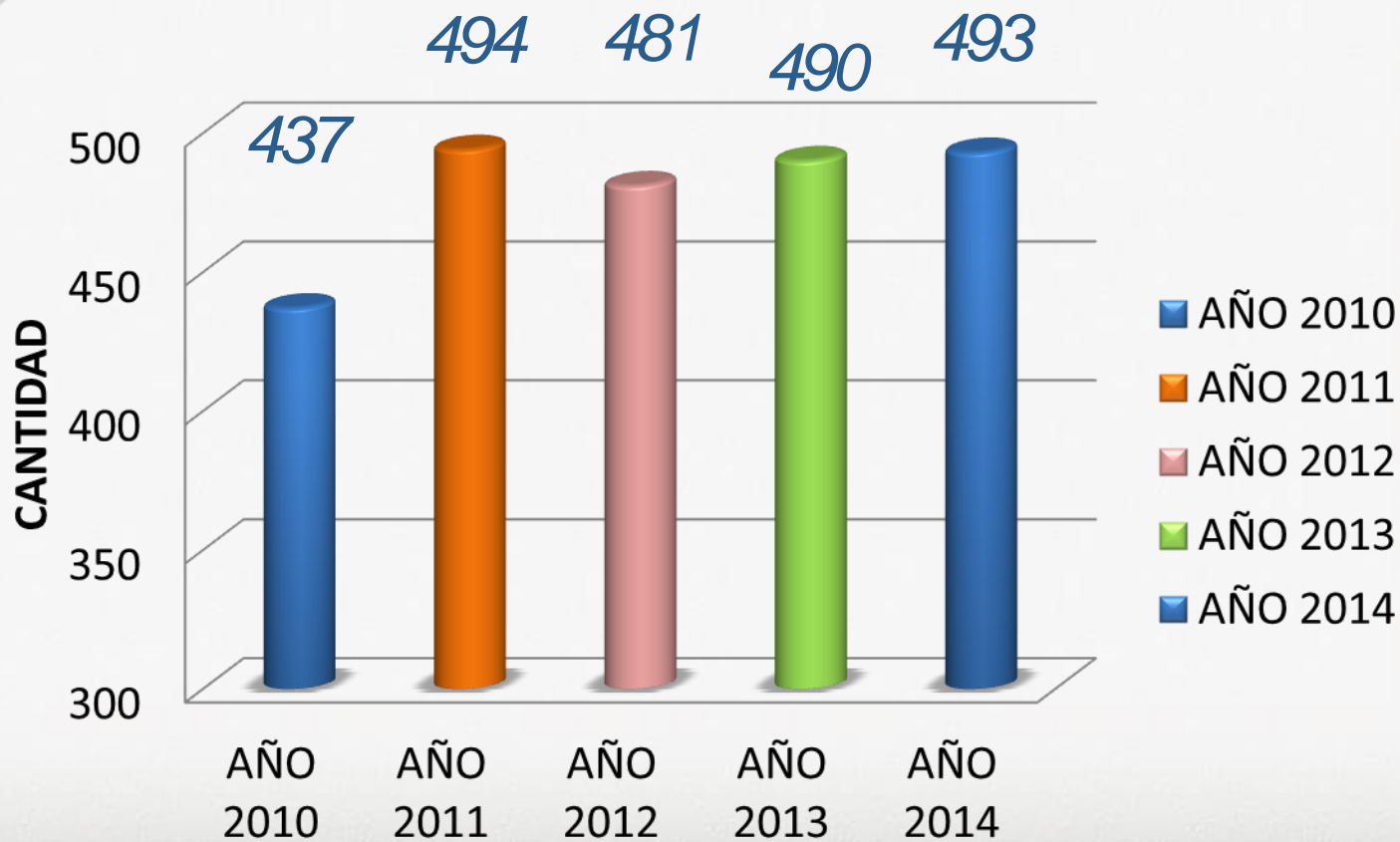


- 493 EXPOSITORES
- Se generó 4, 300 empleos directos
- Se dinamizó alrededor de 25 millones de dólares

## Ingreso por Personas

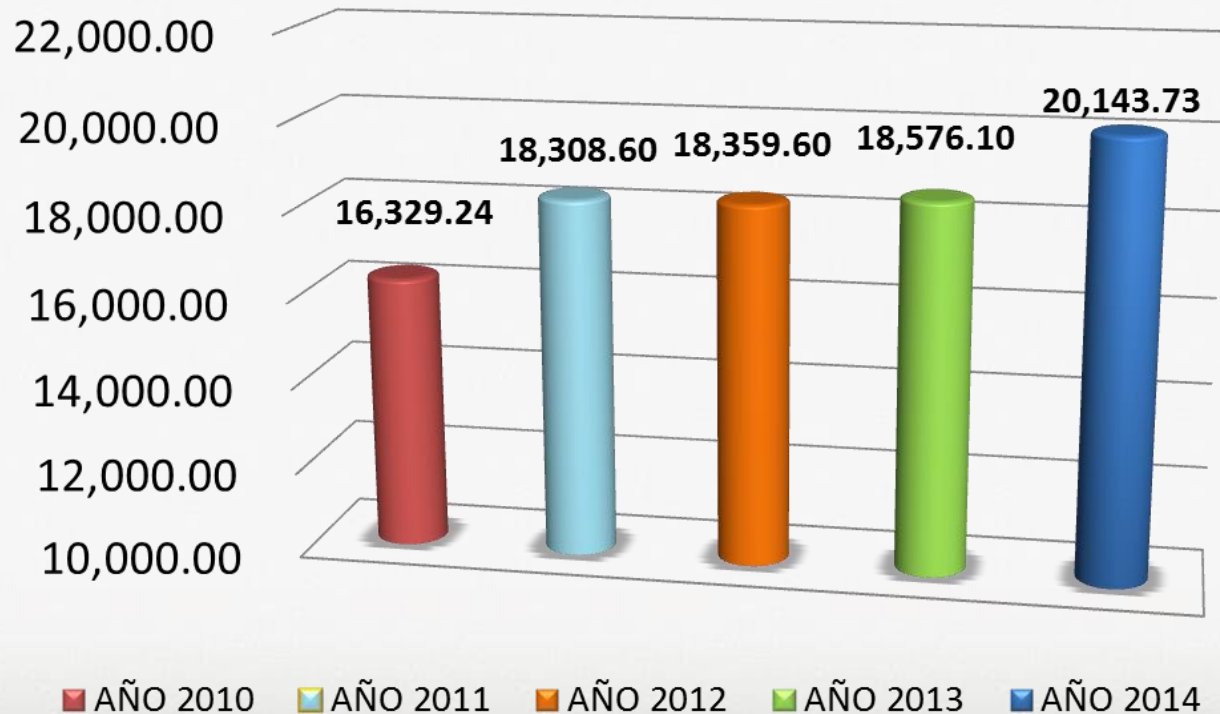


## Número de Expositores





## *Metros Cuadrados de Exhibición*





# Villa Navideña

- 17 EXPOSITORES
- 468m<sup>2</sup> de arrendamiento







- 197 EXPOSITORES
- 6,722.21m<sup>2</sup> de arrendamiento



# Eventos Resultados Especiales

# Junio 2014 - Mayo 2015

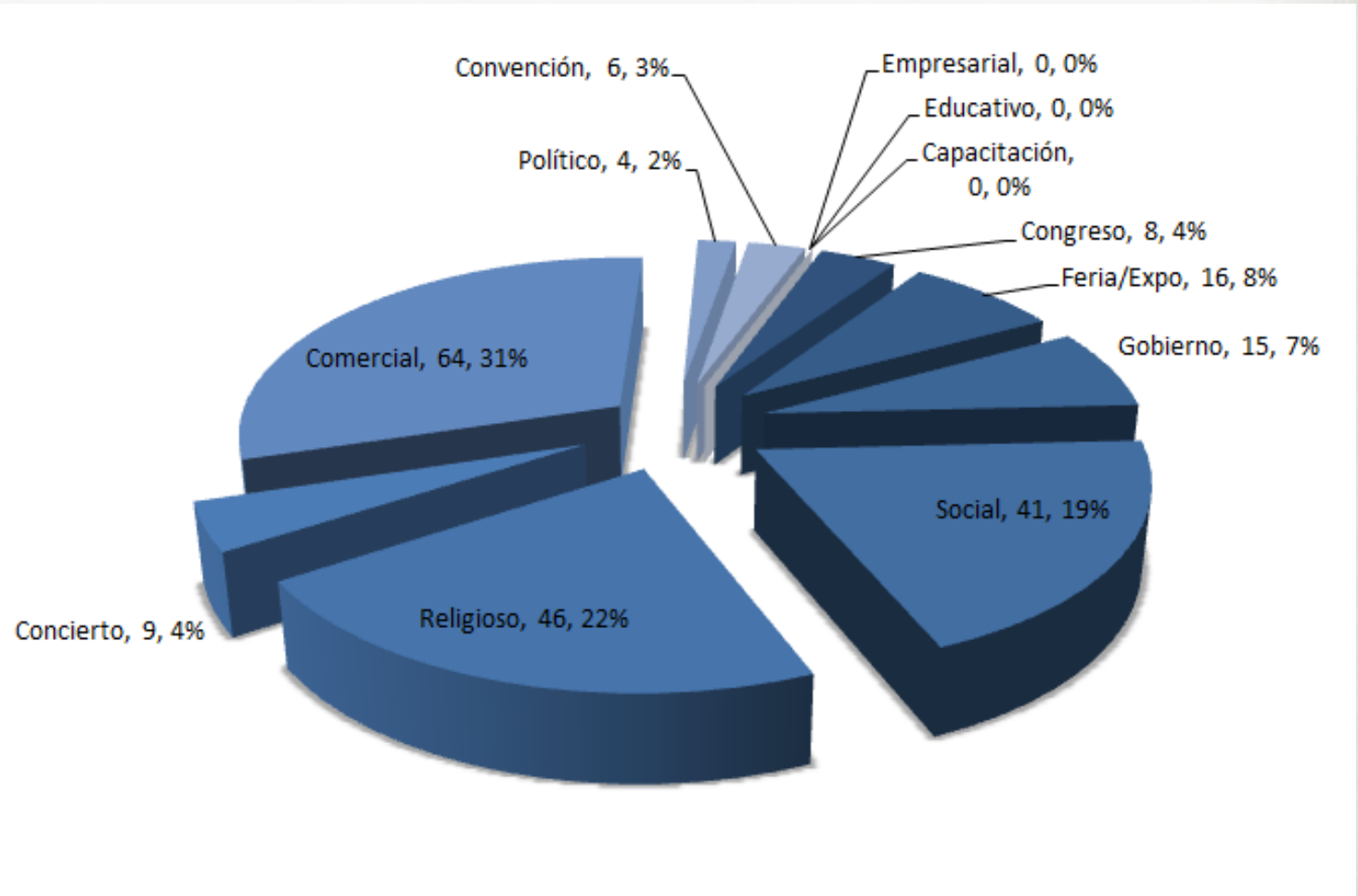
Un total de **310** eventos

*brindando servicios integrales y atención personalizada*



# Eventos Especiales

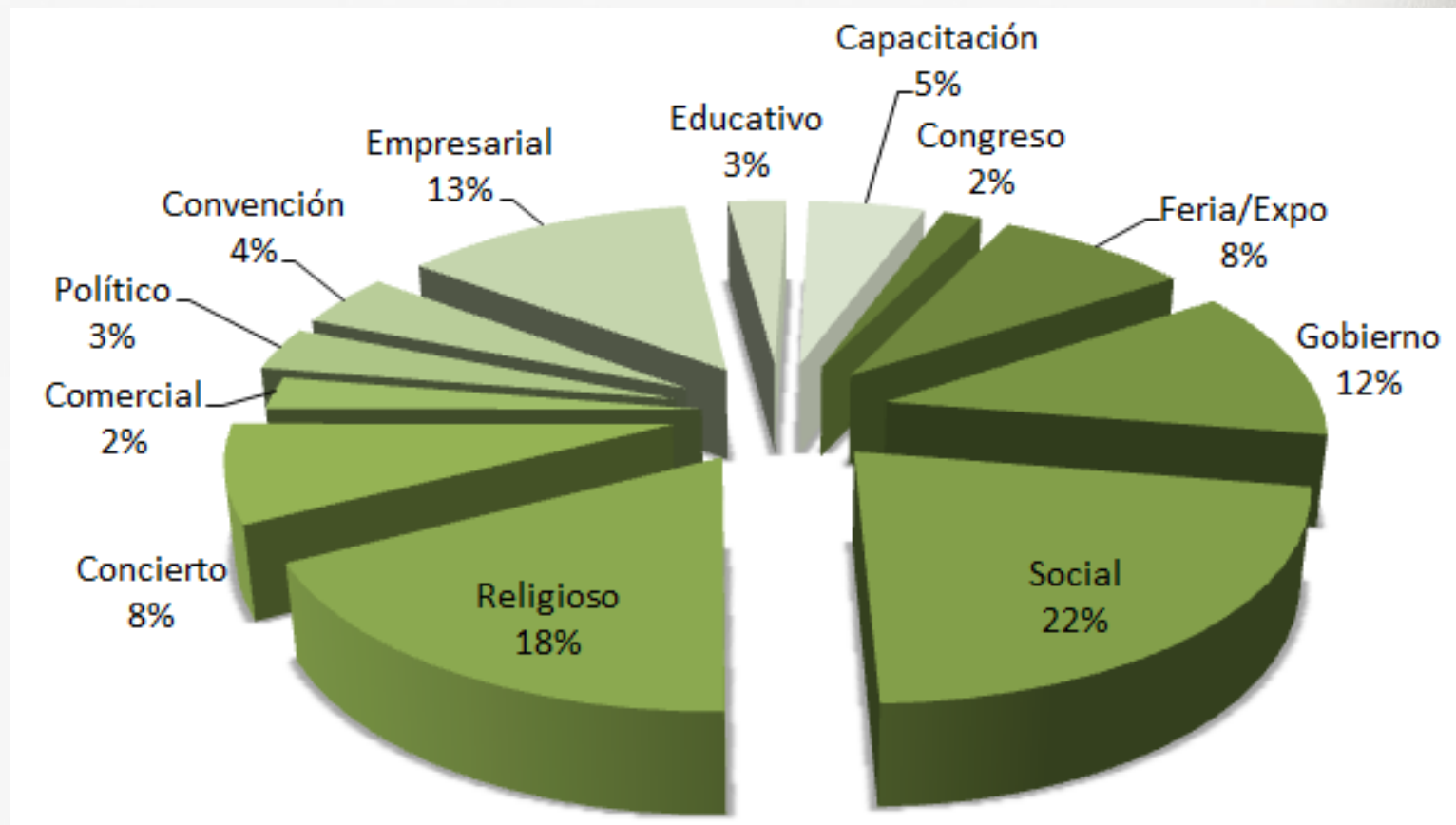
## Gráfico por Tipo de Evento



*Junio a Diciembre 2014*

# Eventos Especiales

## Gráfico por Tipo de Evento



*Junio a Diciembre 2014*

# Unidad de Compras y Adquisiciones

## Compras junio a diciembre 2014



### FORMA DE CONTRATACIÓN

2014

LIBRE GESTIÓN \$ 678,170.87

---

COMPRA DIRECTA \$ 66,037.83

---

LICITACIÓN PÚBLICA \$ 66,037.83

---

TOTAL \$ 744,208.70

---

NUMERO DE  
CONTRATISTAS

291

# Unidad de Compras y Adquisiciones

## Compras enero a mayo 2015



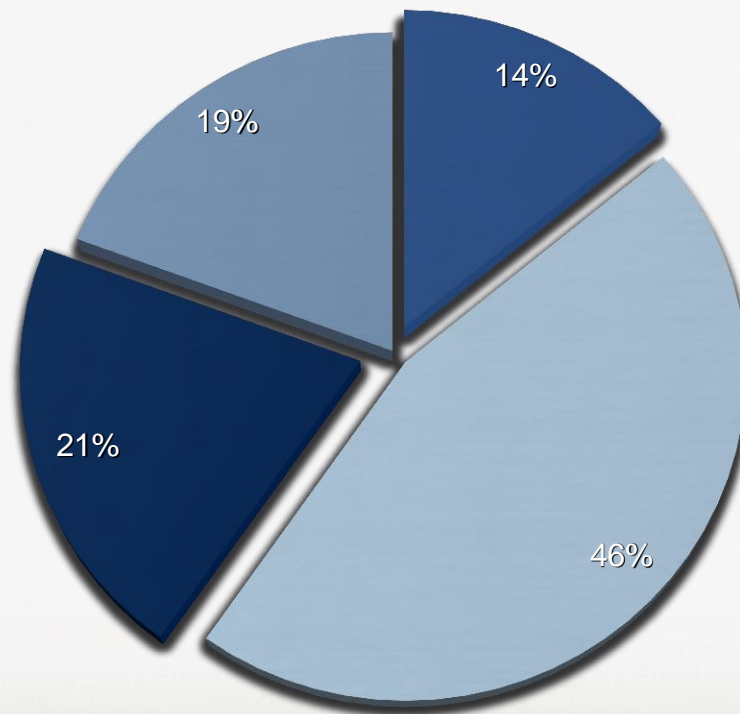
FORMA DE CONTRATACIÓN	2015
LIBRE GESTIÓN	\$ 755,137.11
COMPRA DIRECTA	\$ 67,800.00
LICITACIÓN PÚBLICA	\$ 26,003.43
TOTAL	\$ 848,940.54
NUMERO DE CONTRATISTAS	<b>235</b>

# Unidad de Compras y Adquisiciones

## Compras 2014 - 2015



■ MICRO EMPRESA ■ PEQUEÑA ■ MEDIANA ■ GRANDE







# Misiones oficiales



## 81 st UFI CONGRESS

29 Octubre – 1 Noviembre 2014

- *Lic. Cecibel Lau Presidenta de CIFCO obtuvo el cargo de Director en Junta Directiva AFIDA, como representante de El Salvador y Centro America. 2014–2016*
- *Networking con los Presidentes de los Recintos Feriales de 85 países*



# ANATO 2015

*Bogotá, Colombia*

*25 AL 27 DE FEBRERO DE*

*2015*  
Se reunió con el vicepresidente de Mercadeo de Avianca Holdings, S.A. Carlos Duran, Embajador de El Salvador Gregorio Sanchez Trejo y Ministro Consejero Mario Chavez, Se logro Alianza que beneficiara a los Expositores que asistan a Ferias Organizadas por CIFCO, con tarifas especiales a través de un código de acceso.





# cocal 2015 Brasil floripa

Innovación y Creatividad en Eventos

XXXII Congreso de la  
Federación de Entidades  
Organizadoras de Congresos  
y Afines de América Latina

5 - 7 de marzo



- *CIFCO fue el país invitado como miembro de COCAL para lograr ser sede del evento 2019.*
- *CIFCO participó en la Rueda de Negocios de COCAL*
- *Se realizó Networking con socios de ICCA el cual fue recibido por personal de CIFCO.*



# Lexington Kentucky

## 17 – 20 de Mayo

- Se logró que el CONGRESO ALLTECH 2016 se realice en CIFCO
- Desarrollar todos los eventos y congresos que ALLTECH organiza durante el año con los diferentes sectores en CIFCO, incluyendo las jornadas Lecheras y Avícolas, en los cuales se busca la promoción del sector nacional y c

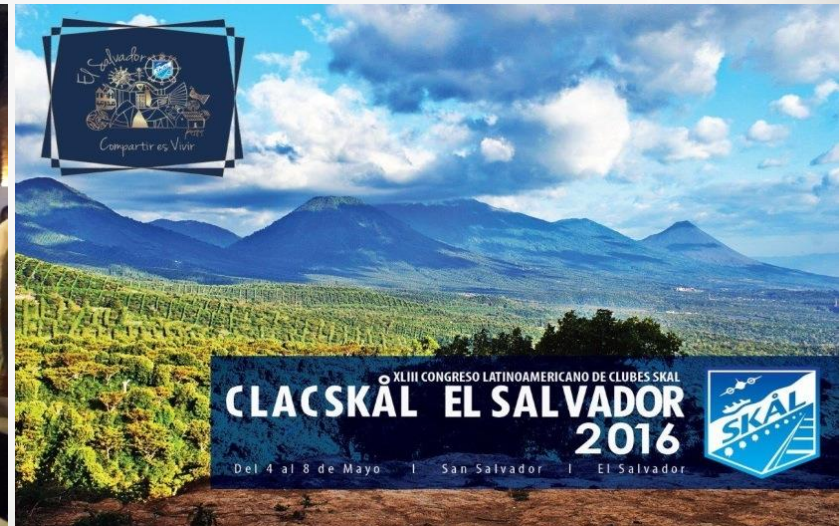




# Rosario- Santa Fe, ARGENTINA

## 6 al 10 de mayo 2015

*Se logró que El Salvador sea sede del Evento Skal del 4 al 8 de Mayo 2016, con la asistencia de mas de 200 miembros de Skal*



# *República Dominicana*

## *24 al 27 de junio 2015*

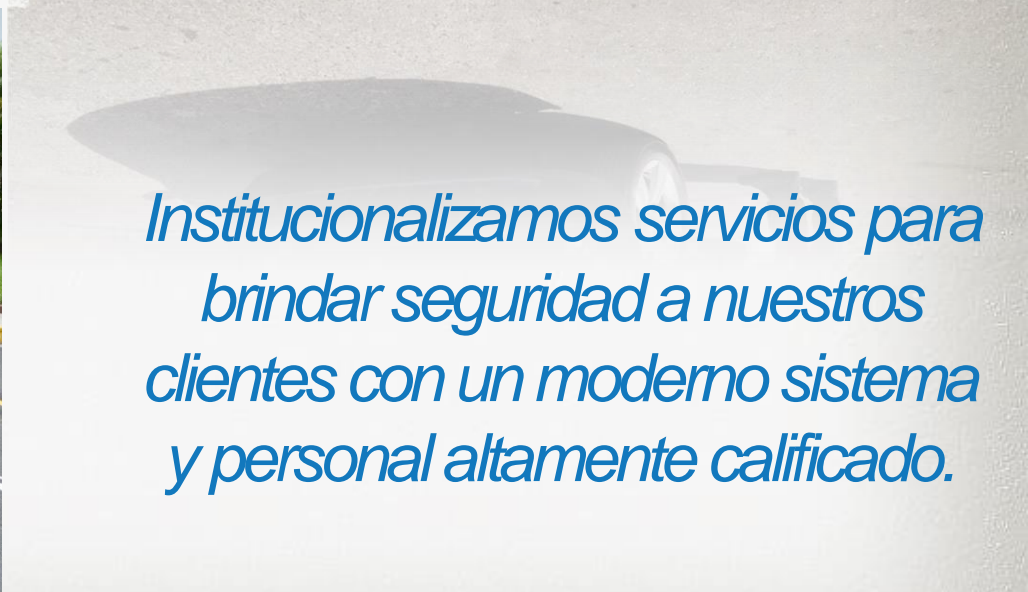


*EL SALVADOR - CIFCO SERÁ EL PAÍS SEDE EN EL 2017 – DE LA BOLSA TURISTICA DEL CARIBE Y LATINOAMERICA, con la posibilidad de incluir a Europa. Contando con el apoyo de la Embajada de El Salvador en República Dominicana para facilitar las gestiones y logística del evento.*



# Gestión del talento ~~Humano~~





*Institucionalizamos servicios para brindar seguridad a nuestros clientes con un moderno sistema y personal altamente calificado.*



# Área de Jardinería



*Institucionalizamos servicios de jardinería con el objetivo de fortalecer nuestras áreas recreativas para la satisfacción de nuestros clientes.*



# Gestión Financiera y Ejecución Presupuestaria 2014 - 2015



# Estado de rendimiento

o

# económico

o

CENTRO INTERNACIONAL DE FERIAS Y CONVENCIONES DE EL SALVADOR  
ESTADO DE RENDIMIENTO ECONOMICO DEL 01 DE ENERO AL 31 DE DICIEMBRE DEL AÑO 2014  
EXPRESADO EN DOLARES AMERICANOS

INGRESOS DE GESTION		\$ 3,327,698.25
INGRESOS FINANCIEROS Y OTROS	\$ 2,523,799.23	
INGRESOS POR TRANSFERENCIAS CORRIENTES RECIBIDAS	\$	
INGRESOS POR VENTAS DE BIENES Y SERVICIOS	\$ 748,222.85	
INGRESOS POR ACTUALIZACIONES Y AJUSTES	\$ 55,676.17	

MEÑOS:

GASTOS DE GESTION		\$ 3,495,816.25
GASTOS EN PERSONAL	\$ 1,421,214.96	
GASTOS EN BIENES DE CONSUMO Y SERVICIOS	\$ 1,643,404.33	
GASTOS EN BIENES CAPITALIZABLES	\$ 64,201.01	
GASTOS FINANCIEROS Y OTROS	\$ 151,663.47	
GASTOS EN TRANSFERENCIAS OTORGADAS	\$ 21,192.62	
COSTOS DE VENTAS Y CARGOS CALCULADOS	\$ 183,019.77	
GASTOS DE ACTUALIZACIONES Y AJUSTES	\$ 11,120.09	
RESULTADO DEL EJERCICIO		<u>\$ 168,118.00</u>



*Marta Cibbel Lau Marquez*  
LICDA. MARTA CEBIBEL LAU MARQUEZ  
PRESIDENTA

*Glenda Asucena Guardado*  
LICDA. GLENDA ASUCENA GUARDADO  
CONTADOR INSTITUCIONAL



*Velásquez Granados*  
Inscripción  
No. 2877  
Contadores Públicos Velásquez Granados y Cia.  
Miembros de la S.C.C.C.

VELASQUEZ GRANADOS, S.A. DE C.V.  
AUDITORES EXTERNOS  
INSCRIPCIÓN No. 2677



**B. INGRESOS**

Ingresos Corrientes		5,445,915
14 Venta de Bienes y Servicios		1,308,255
142 Ingresos por Prestación de Servicios Públicos		
14299 Servicios Diversos	1,157,750	
149 Débito Fiscal		
14901 Débito Fiscal	150,505	
15 Ingresos Financieros y Otros		4,137,660
151 Rendimientos de Títulosvalores		
15105 Rentabilidad de Depósitos a Plazos	28,000	
154 Arrendamiento de Bienes		
15401 Arrendamientos de Bienes Muebles	98,200	
15402 Arrendamientos de Bienes Inmuebles	2,965,840	
15499 Arrendamientos de Bienes Diversos	570,000	
156 Indemnizaciones y Valores no Redamados		
15602 Compensaciones por Pérdidas o Daños de Bienes Muebles	800	
15603 Compensaciones por Daños de Bienes Inmuebles	800	
157 Otros Ingresos no Clasificados		
15703 Rentabilidad de Cuentas Bancarias	1,600	
159 Débito Fiscal		
15901 Débito Fiscal	472,420	
Ingresos de Capital		800,000
23 Recuperación de Inversiones Financieras		800,000
231 Recuperación de Inversiones en Títulosvalores		
23105 Liquidación de Depósito a Plazo	800,000	
Financiamiento		18,000
32 Saldos de Años Anteriores		18,000
321 Saldos Iniciales de Caja y Banco		
32102 Saldo Inicial en Banco	18,000	
<b>Total</b>		<b>6,263,915</b>

**C. ASIGNACIÓN DE RECURSOS**

**1. Destino del Gasto por Fuente de Financiamiento**

Código	Unidad Presupuestaria	Responsable	Recursos Propios
01	Ferias y Exposiciones	Presidente	6,263,915



*Presupue  
sto  
2015*

ESTADO DE EJECUCION PRESUPUESTARIA DE INGRESOS DEL 1 DE ENERO AL 31 DE MAYO DE 2015

	PRESUPUESTO	DEVENGADO	%
142 Ingresos por Prestación de Servicios	\$1,157,750.00	\$1,064,963.87	91.99%
149 Débito Fiscal	\$150,505.00	\$138,218.48	91.84%
151 Rentabilidad de Depósitos a Plazo	\$28,000.00	\$30,384.26	108.52%
154 Arrendamiento de Bienes	\$3,634,040.00	\$714,229.65	19.65%
156 Indemnizaciones y Valores no Reclamados	\$1,600.00	\$755.58	47.22%
157 Otros Ingresos no Clasificados	\$1,600.00	\$1,169.17	73.07%
159 Débito Fiscal	\$472,420.00	\$90,781.57	19.22%
163 Transferencias Corrientes del Sector Pri	\$0.00	\$45,000.00	#;DIV/0!
143 venta de Desechos y Residuos			
231 Recuperación de Inversiones (Depósitos a	\$800,000.00	\$650,000.00	81.25%
321 Saldo Inicial	\$18,000.00		0.00%
	<u>\$6,263,915.00</u>	<u>\$2,735,502.58</u>	<u>43.67%</u>

SE HA EJECUTADO UN 43.67% DEL PRESUPUESTO AL 31 DE MAYO DE 2015

ESTADO DE EJECUCION PRESUPUESTARIA DE EGRESOS DEL 1 DE ENERO AL 31 DE MAYO DE 2015

	PRESUPUESTO	DEVENGADO	%
51 Remuneraciones	\$2,267,380.00	\$659,280.34	29.08%
54 Adquisición de Bienes y Servicios	\$3,036,285.00	\$1,096,517.18	36.11%
55 Gastos Financieros y Otros	\$424,240.00	\$126,464.24	29.81%
56 Transferencias Corrientes	\$36,800.00	\$10,727.76	29.15%
61 Inversión en Activos Fijos	\$499,210.00	\$101,830.69	20.40%
	<u>\$6,263,915.00</u>	<u>\$1,994,820.21</u>	<u>31.85%</u>

SE HA EJECUTADO UN 31.85% DEL PRESUPUESTO DE EGRESOS AL 31 DE MAYO DE 2015

SE LLEVA EL 11.82% DE SUPERAVIT PRESUPUESTARIO DEL VALOR ANUAL EQUIVALENTE A \$740682.37



*Marta Cecibel Lau*

Licda. Marta Cecibel Lau  
Presidenta



*Glenda Asucena Guardado*  
Licda. Glenda Asucena Guardado  
Contador General

Gestión  
Financiera  
2015

**CIFCO**  
CENTRO INTERNACIONAL DE FERIAS Y CONVENCIONES  
EL SALVADOR

# Estado de Rendimiento Económico

## 1 de enero al 31 de mayo de 2015

CENTRO INTERNACIONAL DE FERIAS Y  
CONVENCIONES DE EL SALVADOR




### ESTADO DE RENDIMIENTO ECONOMICO DEL 1 DE ENERO AL 31 DE MAYO 2015

	2014	2015	DIFERENCIA	%
INGRESOS FINANCIEROS Y OTROS	\$931,333.35	\$744,613.91	-\$186,719.44	-20.05%
INGRESOS POR VENTA DE BIENES Y SERVICIOS	\$40,949.76	\$1,064,963.87	\$1,024,014.11	2500.66%
INGRESOS POR TRANSFERENCIAS C.RECIBIDAS	\$0.00	\$45,000.00	\$45,000.00	
INGRESOS POR ACTUALIZACIONES Y AJUSTES	\$4,263.72	\$2,872.02	-\$1,391.70	-32.64%
<b>TOTAL INGRESOS</b>	<b>\$976,546.83</b>	<b>\$1,857,449.80</b>	<b>\$880,902.97</b>	<b>90.21%</b>
GASTOS EN PERSONAL	\$430,721.91	\$659,280.34	\$228,558.43	53.06%
GASTOS EN BIENES Y SERVICIOS	\$342,512.37	\$928,031.55	\$585,519.18	170.95%
GASTOS EN BIENES CAPITALIZABLES	\$2,916.65	\$89,509.36	\$86,592.71	2968.91%
GASTOS FINANCIEROS Y OTROS	\$49,638.59	\$65,392.27	\$15,753.68	31.74%
GASTOS EN TRANSFERENCIAS OTORGADAS	\$9,818.75	\$10,727.76	\$909.01	9.26%
<b>TOTAL DE EGRESOS OPERATIVOS</b>	<b>\$835,608.27</b>	<b>\$1,752,941.28</b>	<b>\$917,333.01</b>	<b>109.78%</b>
<b>UTILIDAD OPERATIVA</b>	<b>\$140,938.56</b>	<b>\$104,508.52</b>	<b>-\$36,430.04</b>	<b>-25.85%</b>
<b>MENOS:</b>				
COSTOS DE VENTA Y CARGOS CAL. DEPRECIACION		\$78,476.14	\$78,476.14	
GASTOS DE ACTUALIZACIONES Y AJUSTES		\$1,072.00	\$1,072.00	
<b>TOTAL EGRESOS</b>	<b>\$835,608.27</b>	<b>\$1,832,489.42</b>	<b>\$1,877,784.12</b>	<b>224.72%</b>
<b>UTILIDAD O PERDIDA</b>	<b>\$140,938.56</b>	<b>\$24,960.38</b>	<b>-\$115,978.18</b>	<b>-82%</b>



Licda. Marta Cecibel Lau  
Presidenta



Licda. Glenda Asucena Guardado  
Contador General

# Estado de situación Financiera

## 31 de mayo de 2015


Centro Internacional de Ferias  
y Convenciones de El Salvador



ESTADO DE SITUACION FINANCIERA AL 31 DE MAYO		DEL 2015
<b>RECURSOS</b>		
FONDOS		\$1,197,198.18
DISPONIBILIDADES	\$796,555.88	
ANTICIPOS DE FONDOS	\$90,911.97	
DEUDORES MONETARIOS	\$309,730.33	
INVERSIONES FINANCIERAS		\$1,219,352.64
INVERSIONES TEMPORALES	\$1,100,000.00	
DEUDORES FINANCIEROS	\$98,170.47	
INVERSIONES INTANGIBLES	\$21,182.17	
INVERSIONES EN EXISTENCIAS		\$86,124.17
INVERSIONES EN BIENES DE USO		\$5,453,855.53
<b>TOTAL RECURSOS</b>		<b>\$7,956,530.52</b>
<b>OBLIGACIONES</b>		
DEUDA CORRIENTE		\$235,196.91
DEPOSITOS DE TERCEROS	\$107,880.43	
ACREEDORES MONETARIOS	\$127,316.48	
FINANCIAMIENTO DE TERCEROS		\$340,556.99
ACREEDORES FINANCIEROS	\$340,556.99	
PATRIMONIO ESTATAL		\$7,355,816.24
PATRIMONIO	\$7,113,061.07	
DETRIMENTO PATRIMONIAL	-\$833.27	
RESERVAS	\$243,588.44	
RESULTADO DEL EJERCICIO		<b>\$24,960.38</b>
<b>TOTAL OBLIGACIONES</b>		<b>\$7,956,530.52</b>



Licda. Marta Cecibel Lau  
Presidenta



Licda. Glenda Asucena Guardado  
Contador General





MUCHAS  
GRACIAS  
POR SU  
ATENCIÓN