

CENTRO INTERNACIONAL DE FERIAS Y CONVENCIONES DE EL SALVADOR

ESTADO DE EJECUCION PRESUPUESTARIA DE INGRESOS
Reporte Acumulado Del 1 de Enero al 31 de Agosto del 2019
(EN DOLARES)

Institucional

CODIGO	CONCEPTO	PRESUPUESTO	DEVENGADO	SALDO PRESUPUESTARIO
14	VENTA DE BIENES Y SERVICIOS	3,282,422.00	2,857,274.39	425,147.61
142	Ingresos por Prestación de Servicios Públicos	2,904,798.23	2,529,357.24	375,440.99
14299	Servicios Diversos	2,904,798.23	2,529,357.24	375,440.99
149	Débito Fiscal	377,623.77	327,917.15	49,706.62
14901	Débito Fiscal	377,623.77	327,917.15	49,706.62
15	INGRESOS FINANCIEROS Y OTROS	5,007,578.00	2,691,939.84	2,315,638.16
151	Rendimientos de Títulos y Valores	23,000.00	0.00	23,000.00
15105	Rentabilidad de Depósitos a Plazos	23,000.00	0.00	23,000.00
154	Arrendamientos de Bienes	4,406,361.08	2,166,373.33	2,239,987.75
15401	Arrendamientos de Bienes Muebles	349,446.57	384,296.05	-34,849.48
15402	Arrendamientos de Bienes Inmuebles	3,151,914.51	1,724,299.77	1,427,614.74
15499	Arrendamiento de Bienes Diversos	905,000.00	57,777.51	847,222.49
156	Indemnizaciones y Valores no Reclamados	3,000.00	145,858.45	-142,858.45
15602	Compensaciones por Pérdidas o Daños de Bienes Muebles	2,400.00	1,260.09	1,139.91
15603	Compensaciones Por Daños de Bienes Inmuebles	600.00	144,598.36	-143,998.36
157	Otros Ingresos no Clasificados	2,000.00	89,263.28	-87,263.28
15703	Rentabilidad de Cuentas Bancarias	2,000.00	1,611.90	388.10
15799	Ingresos Diversos	0.00	87,651.38	-87,651.38
159	Débito Fiscal	573,216.92	290,444.78	282,772.14
15901	Débito Fiscal	573,216.92	290,444.78	282,772.14
16	TRANSFERENCIAS CORRIENTES	200,000.00	12,500.00	187,500.00
163	Transferencias Corrientes del Sector Privado	200,000.00	12,500.00	187,500.00
16301	De Empresas Privadas no Financieras	200,000.00	12,500.00	187,500.00
23	RECUPERACION DE INVERSIONES FINANCIERAS	1,500,000.00	0.00	1,500,000.00
231	Recuperación de Inversiones en Títulosvalores	1,500,000.00	0.00	1,500,000.00
23105	Liquidación de Depósito a Plazo	1,500,000.00	0.00	1,500,000.00
32	SALDOS AÑOS ANTERIORES	210,000.00	0.00	210,000.00
321	Saldos Iniciales de Caja y Banco	210,000.00	0.00	210,000.00

CENTRO INTERNACIONAL DE FERIAS Y CONVENCIONES DE EL SALVADOR

ESTADO DE EJECUCION PRESUPUESTARIA DE INGRESOS
Reporte Acumulado Del 1 de Enero al 31 de Agosto del 2019
(EN DOLARES)

Institucional

CODIGO	CONCEPTO	PRESUPUESTO	DEVENGADO	SALDO PRESUPUESTARIO
32102	Saldo Inical en Banco	210,000.00	0.00	210,000.00
Total Rubro		10,200,000.00	5,561,714.23	4,638,285.77
Total Cuenta		10,200,000.00	5,561,714.23	4,638,285.77
Total Especifico		10,200,000.00	5,561,714.23	4,638,285.77

F.

JEFE UFI

Lic. Oscar E. Morán

F.

CONTADOR

Lic. René Saul Sosa Alas

CENTRO INTERNACIONAL DE FERIAS Y CONVENCIONES DE EL SALVADOR

ESTADO DE EJECUCION PRESUPUESTARIA DE EGRESOS

Reporte Acumulado Del 1 de Enero al 31 de Agosto del 2019
(EN DOLARES)

Institucional

CODIGO	CONCEPTO	CREDITO PRESUPUESTARIO	DEVENGADO	SALDO PRESUPUESTARIO
51	Remuneraciones	3,397,630.00	1,789,154.18	1,608,475.82
511	Remuneraciones Permanentes	348,624.87	138,623.04	210,001.83
51101	Sueldos	198,731.65	103,971.31	94,760.34
51103	Aguinaldos	9,084.81	143.10	8,941.71
51105	Dietas	108,005.00	23,565.00	84,440.00
51106	Complementos	20,412.93	1,086.40	19,326.53
51107	Beneficios Adicionales	12,390.48	9,857.23	2,533.25
51107	Remuneraciones Eventuales	1,562,666.22	831,282.50	731,383.72
51201	Sueldos	1,335,430.43	780,634.90	554,795.53
51203	Aguinaldos	70,651.74	14,353.14	56,298.60
51206	Complementos	42,920.56	13,920.27	29,000.29
51207	Beneficios Adicionales	113,663.49	22,374.19	91,289.30
513	Remuneraciones Extraordinarias	104,402.35	6,788.65	97,613.70
51301	Horas Extraordinarias	69,402.35	6,788.65	62,613.70
51302	Beneficios Extraordinarios	35,000.00	0.00	35,000.00
514	Contribuciones Patronales a Inst de Seg Social Públicas	166,813.67	63,038.02	103,775.65
51401	Por Remuneraciones Permanentes	15,005.00	5,690.89	9,314.11
51402	Por Remuneraciones Eventuales	106,337.72	55,052.36	51,285.36
51403	Por Remuneraciones Extraordinarias	45,470.95	2,294.77	43,176.18
515	Contribuciones Patronales a Inst de Seg Social Privadas	172,148.21	74,453.71	97,694.50
51501	Por Remuneraciones Permanentes	26,140.00	7,540.05	18,599.95
51502	Por Remuneraciones Eventuales	102,885.22	58,765.61	44,119.61
51503	Por Remuneraciones Extraordinarias	43,122.99	8,148.05	34,974.94
517	Indemnizaciones	285,721.30	161,425.36	124,295.94
51701	Al Personal de Servicios Permanentes	103,373.26	28,747.37	74,625.89
51702	Al Personal de Servicios Eventuales	182,348.04	132,677.99	49,670.05
518	Comisiones por Servicios Personales	94,091.23	89,697.00	4,394.23
51801	Comisiones por Ventas	94,091.23	89,697.00	4,394.23
519	Remuneraciones Diversas	663,162.15	423,845.90	239,316.25
51903	Prestaciones Sociales al Personal	6,225.00	0.00	6,225.00
51999	Remuneraciones Diversas	656,937.15	423,845.90	233,091.25
54	Adquisiciones de Bienes y Servicios	5,508,575.00	2,616,044.97	2,892,530.03
541	Bienes de Uso y Consumo	1,180,874.77	544,296.07	636,578.70
54101	Productos Alimenticios para Personas	320,663.81	206,046.13	114,617.68
54102	Productos Alimenticios para Animales	12,376.62	6,125.40	6,251.22
54103	Productos Agropecuarios y Forestales	28,044.75	10,762.27	17,282.48
54104	Productos Textiles y Vestuarios	100,885.00	65,193.93	35,691.07

CENTRO INTERNACIONAL DE FERIAS Y CONVENCIONES DE EL SALVADOR

ESTADO DE EJECUCION PRESUPUESTARIA DE EGRESOS

Reporte Acumulado Del 1 de Enero al 31 de Agosto del 2019

(EN DOLARES)

Institucional

CODIGO	CONCEPTO	CREDITO PRESUPUESTARIO	DEVENGADO	SALDO PRESUPUESTARIO
54105	Productos de Papel y Cartón	82,858.69	29,268.32	53,590.37
54106	Productos de Cuero y Caucho	4,965.00	325.25	4,639.75
54107	Productos Químicos	262,045.06	100,193.74	161,851.32
54108	Productos Farmacéuticos y Medicinales	5,260.00	931.80	4,328.20
54109	Llantas y Neumáticos	9,700.00	2,225.35	7,474.65
54110	Combustibles y Lubricantes	38,251.23	16,912.56	21,338.67
54111	Minerales no Metálicos y Productos Derivados	30,380.00	7,407.32	22,972.68
54112	Minerales Metálicos y Productos Derivados	43,876.57	14,097.39	29,779.18
54114	Materiales de Oficina	11,365.67	1,876.26	9,489.41
54115	Materiales Informáticos	27,068.28	10,244.33	16,823.95
54116	Libros , Textos, Utiles de Enseñanza y Publicaciones	2,410.00	590.00	1,820.00
54117	Materiales de Defensa y Seguridad Pública	6,050.00	0.00	6,050.00
54118	Herramientas, Repuestos y Accesorios	27,030.00	6,867.89	20,162.11
54119	Materiales Eléctricos	99,890.24	37,517.59	62,372.65
54121	Especies Municipales Diversas	750.00	0.00	750.00
54199	Bienes de Uso y Consumo Diversos	67,003.85	27,710.54	39,293.31
542	Servicios Básicos	869,207.78	513,284.74	355,923.04
54201	Servicios de Energía Eléctrica	508,494.35	313,537.07	194,957.28
54202	Servicios de Agua	200,673.05	106,427.24	94,245.81
54203	Servicios de Telecomunicaciones	154,590.38	93,320.43	61,269.95
54204	Servicios de Correos	5,450.00	0.00	5,450.00
543	Servicios Generales y Arrendamientos	2,513,582.77	1,267,058.51	1,246,524.26
54301	Mantenimientos y Reparaciones de Bienes Muebles	72,800.81	12,713.49	60,087.32
54302	Mantenimientos y Reparaciones de Vehículos	15,821.00	9,441.91	6,379.09
54303	Mantenimientos y Reparaciones de Bienes Inmuebles	62,081.89	10,491.66	51,590.23
54304	Transportes, Fletes y Almacenamientos	82,885.69	47,632.14	35,253.55
54305	Servicios de Publicidad	298,199.55	155,535.40	142,664.15
54306	Servicios de Vigilancia	550.00	400.00	150.00
54307	Servicios de Limpiezas y Fumigaciones	5,800.00	2,800.00	3,000.00
54308	Servicios de Lavanderías y Planchado	5,000.00	0.00	5,000.00
54310	Servicios de Alimentación	322,873.31	217,384.11	105,489.20
54313	Impresiones, Publicaciones y Reproducciones	164,820.79	99,188.51	65,632.28
54316	Arrendamiento de Bienes Muebles	1,089,380.21	496,956.41	592,423.80
54399	Servicios Generales y Arrendamientos Diversos	393,369.52	214,514.88	178,854.64
544	Pasajes y Viáticos	123,962.17	11,529.29	112,432.88
54401	Pasajes al Interior	2,000.00	122.12	1,877.88
54402	Pasajes al Exterior	36,917.17	7,852.17	29,065.00

CENTRO INTERNACIONAL DE FERIAS Y CONVENCIONES DE EL SALVADOR

ESTADO DE EJECUCION PRESUPUESTARIA DE EGRESOS

Reporte Acumulado Del 1 de Enero al 31 de Agosto del 2019

(EN DOLARES)

Institucional

CODIGO	CONCEPTO	CREDITO PRESUPUESTARIO	DEVENGADO	SALDO PRESUPUESTARIO
54403	Viáticos por Comisión Interna	1,200.00	0.00	1,200.00
54404	Viáticos por Comisión Externa	83,845.00	3,555.00	80,290.00
545	Consultorías, Estudios e Investigaciones	215,270.00	8,739.69	206,530.31
54501	Servicios Médicos	150.00	82.00	68.00
54503	Servicios Jurídicos	120.00	115.04	4.96
54504	Servicios de Contabilidad y Auditoría	16,000.00	0.00	16,000.00
54505	Servicios de Capacitación	139,000.00	1,776.00	137,224.00
54599	Consultorías, Estudios e Investigaciones Diversas	60,000.00	6,766.65	53,233.35
549	Crédito Fiscal	605,677.51	271,136.67	334,540.84
54901	Crédito Fiscal	605,677.51	271,136.67	334,540.84
55	Gastos Financieros y Otros	830,375.00	606,525.43	223,849.57
555	Impuestos, Tasas y Derechos	423,666.47	308,134.05	115,532.42
55504	Impuesto a la Transf de Bienes Muebles y a la Prest de Serv.	407,199.77	296,272.82	110,926.95
55507	Tasas	15,112.63	11,544.14	3,568.49
55508	Derechos	8.86	8.86	0.00
55599	Impuestos, Tasas y Derechos Diversos	1,345.21	308.23	1,036.98
556	Seguros, Comisiones y Gastos Bancarios	400,210.28	293,275.87	106,934.41
55601	Primas y Gastos de Seguros de Personas	344,778.65	257,033.93	87,744.72
55602	Primas y Gastos de Seguros de Bienes	33,853.80	25,769.17	8,084.63
55603	Comisiones y Gastos Bancarios	21,577.83	10,472.77	11,105.06
557	Otros Gastos no Clasificados	421.29	364.15	57.14
55703	Multas y Costas Judiciales	421.29	364.15	57.14
559	Crédito Fiscal	6,076.96	4,751.36	1,325.60
55901	Crédito Fiscal	6,076.96	4,751.36	1,325.60
56	Transferencias Corrientes	12,000.00	10,201.16	1,798.84
563	Transferencias Corrientes al Sector Privado	3,154.00	1,900.00	1,254.00
56303	A Organismos sin Fines de Lucro	1,404.00	1,100.00	304.00
56304	A Personas Naturales	1,750.00	800.00	950.00
564	Transferencias Corrientes al Sector Externo	8,846.00	8,301.16	544.84
56404	A Organismos Multilaterales	8,390.00	8,301.16	88.84
56405	A Organismos Sin Fines de Lucro	456.00	0.00	456.00
61	Inversiones en Activos Fijos	451,420.00	106,857.48	344,562.52
611	Bienes Muebles	349,277.03	69,111.32	280,165.71
61101	Mobiliarios	80,449.82	46,098.08	34,351.74
61102	Maquinarias y Equipos	56,140.00	5,013.19	51,126.81
61104	Equipos Informáticos	43,282.03	1,389.28	41,892.75
61108	Herramientas y Repuestos Principales	36,450.00	0.00	36,450.00

CENTRO INTERNACIONAL DE FERIAS Y CONVENCIONES DE EL SALVADOR

ESTADO DE EJECUCION PRESUPUESTARIA DE EGRESOS

Reporte Acumulado Del 1 de Enero al 31 de Agosto del 2019

(EN DOLARES)

Institucional

CODIGO	CONCEPTO	CREDITO PRESUPUESTARIO	DEVENGADO	SALDO PRESUPUESTARIO
61199	Bienes Muebles Diversos	132,955.18	16,610.77	116,344.41
614	Intangibles	42,608.22	20,137.66	22,470.56
61403	Derechos de Propiedad Intelectual	42,608.22	20,137.66	22,470.56
616	Infraestructuras	7,175.00	5,350.84	1,824.16
61699	Obras de Infraestructura Diversas	7,175.00	5,350.84	1,824.16
619	Crédito Fiscal	52,359.75	12,257.66	40,102.09
61901	Crédito Fiscal	52,359.75	12,257.66	40,102.09
Total Rubro		10,200,000.00	5,128,783.22	5,071,216.78
Total Cuenta		10,200,000.00	5,128,783.22	5,071,216.78
Total Especifico		10,200,000.00	5,128,783.22	5,071,216.78

F.

JEFE UFI

Lic. Oscar E. Morales



F.

CONTADOR

Lic. René Saul Sosa Alas



Centro Inter Nacional de Ferias y Convenciones de El Salvador
ESTADO DE RENDIMIENTO ECONOMICO
 Del 1 de Enero al 31 de Agosto del 2019
 (EN DOLARES)

05/09/2019

Pag. 1 de 2

Institucional

GASTOS DE GESTION	CORRIENTE	ANTERIOR	INGRESOS DE GESTION	CORRIENTE	ANTERIOR
Gastos en Personal	1,789,154.18	0.00	Ingresos Financieros y Otros	2,166,373.33	0.00
Remuneraciones Personal Permanente	138,623.04	0.00	Arrendamiento de Bienes	2,166,373.33	0.00
Remuneraciones Personal Eventual	831,282.50	0.00	Ingresos por Transferencias Corrientes Recibidas	12,500.00	0.00
Remuneraciones por Servicios Extraordinarios	6,788.65	0.00	Transferencias Corrientes del Sector Privado	12,500.00	0.00
Contrib. Patronales a Inst. de Seguridad Social Pública	63,038.02	0.00	Ingresos por Ventas de Bienes y Servicios	2,529,357.24	0.00
Contrib. Patronales a Inst de Seguridad Social Privadas	74,453.71	0.00	Venta de Servicios Públicos	2,529,357.24	0.00
Indemnizaciones	161,425.36	0.00	Ingresos por Actualizaciones y Ajustes	240,805.72	0.00
Comisiones	89,697.00	0.00	Indemnizaciones y Valores no Reclamados	145,858.45	0.00
Otras Remuneraciones	423,845.90	0.00	Ingresos Diversos	89,263.28	0.00
Gastos en Bienes de Consumo y Servicios	2,359,911.78	0.00	Ajustes de Ejercicios Anteriores	5,683.99	0.00
Productos Alimenticios, Agropecuarios y Forestales	225,285.05	0.00	SUB TOTAL INGRESOS	4,949,036.29	0.00
Productos Textiles y Vestuarios	76,723.75	0.00			
Materiales de Oficina, Productos de Papel e Impresos	29,970.25	0.00			
Productos de Cuero y Caucho	2,726.02	0.00			
Productos Químicos, Combustibles y Lubricantes	114,259.76	0.00			
Minerales y Productos Derivados	22,505.53	0.00			
Materiales de Uso o Consumo	30,188.85	0.00			
Bienes de Uso y Consumo Diverso	34,008.87	0.00			
Servicios Básicos	513,284.74	0.00			
Mantenimiento y Reparación	56,278.53	0.00			
Servicios Comerciales	522,940.16	0.00			
Otros Servicios y Arrendamientos Diversos	214,514.88	0.00			
Arrendamientos y Derechos	496,956.41	0.00			
Pasajes y Viáticos	11,529.29	0.00			
Servicios Técnicos y Profesionales	8,739.69	0.00			
Gastos en Bienes Capitalizables	27,933.44	0.00			
Maquinaria, Equipo y Mobiliario Diverso	14,545.78	0.00			
Gastos en Activos Intangibles	13,387.66	0.00			
Gastos Financieros y Otros	306,826.38	0.00			
Primas y Gastos por Seguros y Comisiones Bancarias	293,275.87	0.00			
Impuestos, Tasas y Derechos	13,186.36	0.00			
Gastos Corrientes Diversos	364.15	0.00			
Gastos en Transferencias Otorgadas	10,201.16	0.00			
Transferencias Corrientes al Sector Privado	1,900.00	0.00			
Transferencias Corrientes al Sector Externo	8,301.16	0.00			
Costos de Ventas y Cargos Calculados	379,296.94	0.00			

Centro Internacional de Ferias y Convenciones de El Salvador
ESTADO DE RENDIMIENTO ECONOMICO
 Del 1 de Enero al 31 de Agosto del 2019
 (EN DOLARES)

05/09/2019
 Pag. 2 de 2

Institucional

GASTOS DE GESTION	CORRIENTE	ANTERIOR
Depreciación de Bienes de Uso	379,296.94	0.00
Gastos de Actualizaciones y Ajustes	36,678.23	0.00
Ajustes de Ejercicios Anteriores	36,678.23	0.00
SUB TOTAL GASTOS	4,910,002.11	0.00
RESULTADO DEL EJERCICIO	39,034.18	0.00
TOTAL DE GASTOS DE GESTION	4,949,036.29	0.00

F.

JEFE UFI

Lic. Oscar E. Morales



F.

CONTADOR

Lic. René Saul Sosa Alas



Centro Internacional de Ferias y Convenciones de El Salvador
ESTADO DE SITUACION FINANCIERA
 al 31 de Agosto del 2019
 (EN DOLARES)

05/09/2019
 Pag. 1 de 1

Institucional



Recursos	Corriente
Fondos	1,272,720.20
Disponibilidades	889,852.17
Anticipos de Fondos	85,671.48
Deudores Monetarios	297,196.55
Inversiones Financieras	471,832.78
Inversiones Temporales	300,000.00
Deudores Financieros	162,832.78
Inversiones Intangibles	9,000.00
Inversiones en Existencias	208,230.67
Existencias Institucionales	208,230.67
Inversiones en Bienes de Uso	17,578,696.02
Bienes Depreciables	17,485,769.59
Bienes no Depreciables	92,926.43
TOTAL RECURSOS	19,531,479.67

Obligaciones	Corriente
Deuda Corriente	790,882.38
Depósitos de Terceros	147,997.43
Acreedores Monetarios	642,884.95
Financiamiento de Terceros	394,882.18
Acreedores Financieros	394,882.18
SUB TOTAL	1,185,764.56
Patrimonio Estatal	18,306,680.93
Patrimonio	18,063,092.49
Reservas	243,588.44
Resultado del Ejercicio	39,034.18
SUB TOTAL	18,345,715.11
TOTAL OBLIGACIONES	19,531,479.67

F.


Lic. Oscar E. Morales


F.




Lic. René Saul Sosa Alarcón




Centro Internacional de Ferias y Convenciones de El Salvador
ESTADO DE FLUJO DE FONDOS
Del 1 de Enero al 31 de Agosto del 2019
(EN DOLARES)

05/09/2019
Pag. 1 de 1

Institucional

ESTRUCTURA	CORRIENTE	ANTERIOR
DISPONIBILIDADES INICIALES	521,848.42	0.00
DISPONIBILIDADES INICIALES	521,848.42	0.00
RESULTADO OPERACIONAL NETO	315,725.68	0.00
FUENTES OPERACIONALES	6,331,587.49	0.00
USOS OPERACIONALES	6,015,861.81	0.00
RESULTADO NO OPERACIONAL NETO	52,278.07	0.00
FUENTES NO OPERACIONALES	381,430.47	0.00
USOS NO OPERACIONALES	329,152.40	0.00
DISPONIBILIDAD FINAL	889,852.17	0.00

F.  
JEFE UFI
Lic. Oscar E. Morales

F.  
CONTADOR
Lic. René Saul Sosa Alas

FLUJO DE FONDOS -COMPOSICION-



Del 1 de Enero al 31 de Agosto del 2019

(EN DOLARES)

Institucional

FUENTES	CORRIENTE	ANTERIOR
OPERACIONAL	6,331,587.49	0.00
D.M. x Venta de Bienes y Servicios	2,771,917.87	0.00
D.M. x Ingresos Financieros y Otros	2,480,099.81	0.00
D.M. x Transferencias Corrientes Recibidas	12,500.00	0.00
D.M. x Operaciones de Ejercicios Anteriores	1,067,069.81	0.00
NO OPERACIONAL	381,430.47	0.00
Anticipos a Empleados	76,750.81	0.00
Anticipos por Servicios	24,618.47	0.00
Anticipos a Proveedores	9,120.00	0.00
Anticipos de Fondos a Instituciones Públicas	36,176.29	0.00
Depósitos Ajenos	3,973.70	0.00
Depósitos en Garantía	123,813.00	0.00
Depósitos Retenciones Fiscales	58,184.81	0.00
Anticipo de Impuesto Retenido IVA	48,793.39	0.00
- TOTAL FUENTES -	6,713,017.96	0.00

USOS	CORRIENTE	ANTERIOR
OPERACIONAL	6,015,861.81	0.00
A. M. x Remuneraciones	1,746,199.51	0.00
A.M. x Adquisiciones de Bienes y Servicios	2,031,647.74	0.00
A.M. x Gastos Financieros y Otros	606,516.57	0.00
A.M. x Transferencias Corrientes Otorgadas	10,063.66	0.00
A.M. x Inversiones en Activos Fijos	91,470.79	0.00
A.M. x Inversiones Financieras Temporales	300,000.00	0.00
A.M. x Operaciones de Ejercicios Anteriores	1,229,963.54	0.00
NO OPERACIONAL	329,152.40	0.00
Anticipos a Empleados	72,575.85	0.00
Anticipos por Servicios	24,510.52	0.00
Anticipos a Proveedores	6,500.00	0.00
Anticipos de Fondos a Instituciones Públicas	30,152.51	0.00
Depósitos Ajenos	3,157.11	0.00
Depósitos en Garantía	85,207.96	0.00
Depósitos Retenciones Fiscales	58,255.06	0.00
Anticipo de Impuesto Retenido IVA	48,793.39	0.00
AUMENTO NETO DE DISPONIBILIDADES	368,003.75	0.00
- TOTAL USOS -	6,713,017.96	0.00



Lic. Oscar E. Morales
JEFE UFI



Lic. Reni Saúl López Alas
Contador