

## **Información Oficiosa Unidad de Acceso a la Información Pública.**

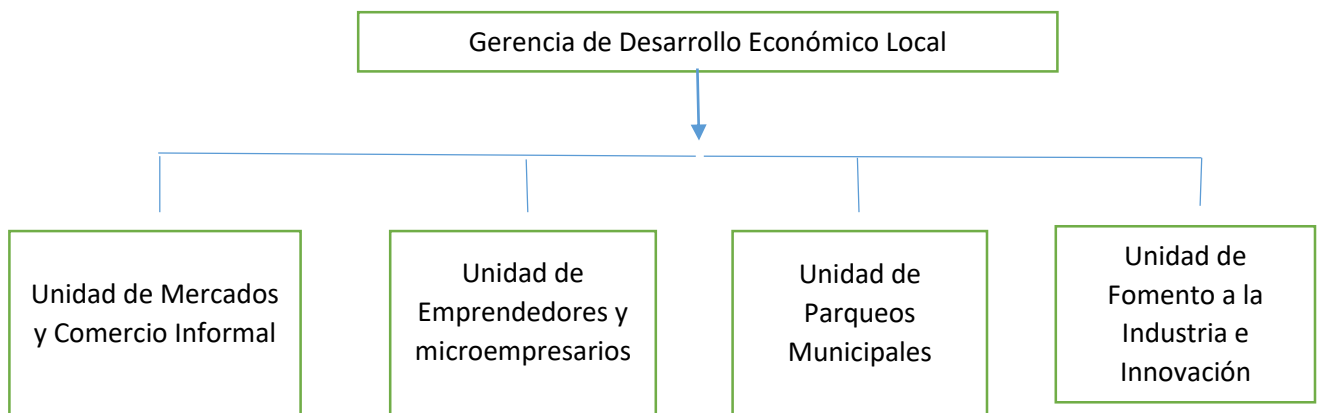
### **Alcaldía Municipal de Ciudad Delgado.**

### **Gerencia de Desarrollo Económico Local.**

Art. 10. Los entes obligados, de manera oficiosa, pondrán a disposición del público, divulgarán y actualizarán, en los términos de los lineamientos que expida el Instituto, la información siguiente:

1. Marco normativo aplicable a cada ente obligado: Código Municipal.

2. Estructura orgánica.



**Gerencia de Desarrollo Económico Local (GDEL):** La función principal de esta gerencia radica en promover, fomentar e incentivar el desarrollo económico del municipio, a través de la aplicación de estrategias incentiven la consecución de inversión privada y pública, fomento de los emprendimientos de los ciudadanos, generación de empleo y canalización de distintos fondos de inversión que sirvan al desarrollo económico del municipio.

**Unidad de Mercados y Comercio Informal:** Esta unidad es la encargada de administrar los mercados municipales, así como dar seguimiento a los distintos comerciantes informales en el municipio para poder formalizarlos a través de los espacios en los mercados municipales.

**Unidad de Emprendedores y Microempresarios:** Esta unidad es la encargada de amalgamar, promover y apoyar los emprendimientos de los ciudadanos delgadeces, así como llevar la base de datos de los distintos negocios e ideas de negocio y apoyarles con talleres de marketing, marca y publicidad de los productos y servicios, así como incentivar la venta de sus productos.

**Unidad de Parques Municipales:** Es la encargada de administrar los estacionamientos municipales y gestionar los espacios para resguardar los vehículos de manera segura y oportuna, además de promover el turismo interno brindando espacios seguros para los ciudadanos que visiten el corazón de la ciudad para realizar distintas actividades.

**Unidad de Fomento a la Industria e Innovación:** La principal función de esta unidad es fomentar las iniciativas encaminadas a reducir las brechas en el uso tecnológico; a fin de garantizar la inclusión de información y conocimiento en los procesos productivos e incentivar la inclusión de nuevas empresas, productos y servicios en el municipio.

El objetivo principal es impulsar una nueva industria en el municipio, bajo criterios de sostenibilidad que adopten tecnologías y procesos industriales limpios y ambientalmente racionales, fomentar la tecnología, la innovación y la investigación para lograr mayor acceso a servicios e infraestructura básicos para la población delgadense.

INFORMES DE ENERO A MARZO  
ADMINISTRACIÓN DE MERCADOS  
MUNICIPALES.

# ENERO

**A) TASAS DIARIAS POR PUESTOS DE VENTA O LOCALES COMERCIALES:**

**1. MERCADO LA PLACITA: ENERO.**

En el siguiente cuadro, se presenta el ingreso de efectivo en concepto de tasas de arrendamiento por puestos de venta y locales comerciales, correspondientes a mes de **enero 2023**.

COBRO DIARIO DE ARRENDAMIENTO MES DE ENERO 2023	
MERCADO MUNICIPAL LA PLACITA	
FECHA	MONTO
28/12/2022	\$ 343.50
29/12/2022	\$ 465.00
30/12/2022	\$ 507.25
31/12/2022	\$ 1,221.00
1/1/2023	ASUETO
2/1/2023	\$ 277.50
3/1/2023	\$ 352.00
4/1/2023	\$ 362.00
5/1/2023	\$ 310.50
6/1/2023	\$ 306.50
7/1/2023	\$ 312.00
8/1/2023	\$ 315.00
9/1/2023	\$ 339.50
10/1/2023	\$ 306.50
11/1/2023	\$ 322.50
12/1/2023	\$ 306.00
13/1/2023	\$ 326.50
14/1/2023	\$ 292.50
15/1/2023	\$ 280.50
16/1/2023	\$ 366.00
17/1/2023	\$ 307.50
18/1/2023	\$ 318.00
19/1/2023	\$ 304.00
20/1/2023	\$ 307.00
21/1/2023	\$ 326.00
22/1/2023	\$ 339.75
23/1/2023	\$ 323.50
24/1/2023	\$ 322.00
25/1/2023	\$ 349.00
26/1/2023	\$ 407.50
27/1/2023	\$ 376.00
28/1/2023	\$ 493.25
29/1/2023	\$ 486.50
30/1/2023	\$ 475.50
31/1/2023	\$ 1,136.75
<b>DIARIO MERCADO LA PLACITA</b>	<b>\$ 13,584.50</b>

Como puede evaluar, el monto total recaudado en concepto de Cobro Diario por puesto Corriente correspondiente al mes (enero 2023) en el Mercado La Placita fue de US \$13,584.50

Nota:

Para entender la efectividad del cobro, se presenta el siguiente Análisis:

**CUADRO DE FACTURACIÓN VERSUS RECAUDACIÓN (COBRO CORRIENTE).**

**ANÁLISIS DEL CUADRO:**



Como puede apreciarse, el monto total recaudado en concepto de Cobro Corriente (enero 2023) en el Mercado La Placita fue de **US \$13,584.50** lo que representa un porcentaje de cobro de 98%

Para entender la efectividad del cobro, se presenta el siguiente cuadro:

<b>FACTURACIÓN VERSUS RECAUDACIÓN (COBRO CORRIENTE) MERCADO LA PLACITA.</b>			
<b>FACTURACIÓN PROMEDIO DE MES CON 31 DÍAS</b>	<b>RECAUDACIÓN DE ENERO 2023.</b>	<b>MONTO RECAUDADO MENOR AL PROMEDIO DE MES CON 31 DÍAS</b>	<b>PORCENTAJE DE COBRO</b>
<b>\$ 13,850.25</b>	<b>\$ 13,584.50</b>	<b>\$ 265.75</b>	<b>98%</b>

**Nota:** Como puede percibirse en el cuadro Facturación versus Recaudación (Cobro Corriente) Mercado La Placita es de \$13,584.50 monto recaudado en concepto de cobro diario es menor al monto de facturación promedio de mes con treinta y un días.

**RECUPERACIÓN DE MORAS DE VARIOS MESES DE PUESTOS DEL MERCADO LA PLACITA.  
MORA RECUPERA DEL MES DE ENERO POR MEDIO DEL ESTABLECIMIENTO DE PLANES DE PAGO.**

 <b>RECUPERACIÓN DE MORA CON PLANES DE PAGO DE ARRENDAMIENTO DEL MERCADO LA PLACITA</b> 			
FECHA	ARRENDAMIENTO	DESCRIPCION PUESTO	MONTO
4/1/2023	CAROLINA ELIZABETH SOLIS D EVELASQUEZ	Pago de tasas municipales del mercado la placita, pago de DECIMA cuota de plan de pago de mora pendiente de arrendamiento de CEREALES Y MOLINOS el día jueves 3 de ENERO 2023	\$ 50.00
6/1/2023	TERESA VASQUEZ ARCE	Pago de tasas municipales del Mercado las placita, pago de arrendamiento del puesto N-88 Pollo , cancelando 1 días del (31) de DICIEMBRE de 2022	\$ 1.00
30/1/2023	JULIA JAZMIN MOREIRA	Pago de tasas municipales del mercado la placita, cancelando PRIMA de nuevo plan de pago de mora pendiente de arrendamiento del puesto #9 del sector típicos.	\$ 40.00
<b>TOTAL DE RECUPERACIÓN DE MORA DE ARENDAMIENTO DE MESES ANTERIORES</b>			<b>\$ 91.00</b>

Análisis del cuadro.

Como se puede observar en el cuadro se obtuvo una recuperación de **\$91.00** por medio de planes de pago.

# COBRO DE ENERGIA ELECTRICA DEL MES DE ENERO MERCADO DE LA PLACITA.

COBRO DE ENERGIA ELECTRICA DEL MES ENERO 2023	
MERCADO LA PLACITA	
FECHA	MONTO
3/1/2023	\$ 149.38
8/1/2023	\$ 8.04
17/1/2023	\$ 29.40
22/1/2023	\$ 61.51
24/1/2023	\$ 35.35
29/1/2023	\$ 69.89
30/1/2023	\$ 40.28
<b>TOTAL COBRO DE ENERGIA ELECTRICA</b>	<b>\$ 393.85</b>

Nota: El presente cuadro presenta el cobro de energía eléctrica del mes de enero 2023, con un monto de \$393.85

**COBRO DE MORA DE ENERGÍA ELÉCTRICA DEL MES DE  
DICIEMBRE 2022 COBRADOS EN EL MES DE ENERO 2023  
MERCADO DE LA PLACITA.**

<b>COBRO DE MORA DE ENERGIA ELECTRICA DEL MES ENERO 2023</b>	
	<b>MERCADO LA PLACITA</b>
<b>FECHA</b>	<b>MONTO</b>
2/1/2023	\$ 52.68
3/1/2023	\$ 337.00
4/1/2023	\$ 112.12
5/1/2023	\$ 401.56
8/1/2023	\$ 29.31
10/1/2023	\$ 6.72
11/1/2023	\$ 51.00
14/1/2023	\$ 79.85
23/1/2023	\$ 61.90
25/1/2023	\$ 68.67
<b>TOTAL COBRO DE ENERGIA ELECTRICA</b>	<b>\$ 1,200.81</b>



# COBRO DE MORA DE ARRENDAMIENTO DEL MES DE DICIEMBRE 2022, COBRADAS EN ENERO 2023.

 <b>COBRO DE TASAS MUNICIPALES DEL MES DE DICIEMBRE 2022 COBRADAS EN EL MES DE ENERO 2023</b> 												
MERCADO MUNICIPAL LA PLACITA												
FECHA	ene-23	feb-23	mar-23	abr-23	may-23	jun-23	jul-22	ago-22	sep-22	oct-22	nov-22	dic-22
3/1/2023	\$ 50.00											
4/1/2023	\$ 431.50											
5/1/2023	\$ 832.50											
9/1/2023	\$ 31.00											
10/9/2023	\$ 42.00											
24/1/2023	\$ 11.56											
										\$ -	\$ -	\$ -
<b>TOTAL SEGUIMIENTO DE TASAS MUNICIPALES DEL AÑO 2022</b>												
			<b>\$ 1,398.56</b>									

# COBRO DEL COMERCIO INFORMAL- MERCADO LA PLACITA.

SECTORES:

Calle Barrios

Ventas CD^S



Parqueo Diurno.

 <b>COBRO COMERCIO INFORMAL - CALLE BARRIOS</b> 			
<b>MERCADO LA PLACITA - SECTOR CANASTERAS - ENERO 2023</b>			
FECHA	CALLE N° TIQUETE \$ 0.50	TOTAL TIQUETES	TARJETAS
3/1/2023	\$ 1.00		\$ 40.30
4/1/2023	\$ 1.00		\$ 4.50
6/1/2023	\$ 1.00		\$ 11.50
10/1/2023	\$ 1.00		\$ 15.50
12/1/2023	\$ 1.00		\$ 13.50
13/1/2023	\$ 1.00		\$ 7.50
16/1/2023	\$ 1.00		\$ 15.20
18/1/2023	\$ 0.50		\$ 12.50
19/1/2023	\$ 0.50		\$ 29.50
23/1/2023	\$ 0.50		\$ 19.14
30/1/2023	\$ 1.00		\$ 32.00
	<b>\$ 9.50</b>		<b>\$ 201.14</b>
<b>TOTAL COBRO SECTOR INFORMAL</b>		<b>\$ 210.64</b>	

## COBRO DE BAÑOS- MERCADO LA PLACITA.

 <b>COBRO SERVICIOS SANITARIOS MES DE ENERO DEL 2023</b> 				
FECHA	SUSANA CAROLINA DE ANDRADE	TOTAL DIARIO \$12.00	JOSE ISAIAS RIVERA	TOTAL DIARIO \$5.00
3/1/2023			26 Dias	\$ 130.00
5/1/2023	3 Dias	\$ 36.00	6 Dias	\$ 84.00
7/1/2023	2 Dias	\$ 24.00		
10/1/2023	4 Dias	\$ 48.00	10 DIAS	\$ 50.00
13/1/2023			2 Dias	\$ 10.00
14/1/2023	3 Dias	\$ 36.00		
17/1/2023	4Dias	\$ 48.00		
25/1/2023	3 Dias	\$ 36.00		
30/1/2023	5Dias	\$ 60.00	19Dias	\$ 95.00
		\$ 288.00		
<b>TOTAL COBRO DE SERVICIOS SANITARIOS</b>			<b>\$</b>	<b>657.00</b>

**COBRO DE ALQUILER DE PARQUEO DIURNO (ZONA DE DESCARGA) ENERO 2023.**

 <b>ALQUILER DE PARQUEO DIURNO - ENERO 2023</b> 			
FECHA	ARRENDAMIENTO	DESCRIPCION PUESTO	MONTO
6/1/2023	ACOATRACD DE RL.	Pago de tasas municipales del Mercado la Placita pago de alquiler de parqueo en zona de carga y descarga cancelando mes de Diciembre de 2022	\$ 34.29
6/1/2023	OPTICA SALUD VISUAL	Pago de recibo por alquiler de placita para jornada de Salud Visual correspondiente al dia Lunes 16 de Enero de 2023	\$ 15.00
15/1/2023	AVICOLA SALVADOREÑA S.A DE C.V	Pago de recibo por parqueo diurno del camión repartidor y el vehiculo del supervisor correspondiente al mes de Enero de 2023	\$ 30.00
16/1/2023	ACOATRACD DE RL.	Pago de tasas municipales del Mercado la Placita pago de alquiler de parqueo en zona de carga y descarga cancelando mes de ENERO de 2023	\$ 34.29
<b>TOTAL</b>			<b>\$ 113.58</b>

**MERCADO LAS COLINAS:** En el siguiente cuadro, se presenta el ingreso de efectivo en concepto de tasas de arrendamiento por puestos de venta durante el mes de enero 2023:

COBRO DIARIO DE PUESTO MES DE ENERO 2023	
MERCADO MUNICIPAL LAS COLINAS	
FECHA	MONTO
30/12/2022	\$ 27.88
3/1/2023	\$ 36.72
6/1/2023	\$ 32.64
10/1/2023	\$ 18.36
17/1/2023	\$ 22.44
20/1/2023	\$ 17.68
27/1/2023	\$ 25.16
<b>TOTAL COBRO DIARIO</b>	<b>\$ 180.88</b>

**ANALISIS DEL CUADRO:**

En el mes de enero se presenta un monto de US\$180.88, lo que se logra visualizar un aumento significativo en el cobro diario por puestos en el Mercado las Colinas comparado en el mes anterior que se recaudó \$81.60

**ANALISIS DEL CUADRO:**

Como puede apreciarse, el monto total recaudado en concepto de Cobro diario por puesto Corriente (enero 2023) en el Mercado Las Colinas fue de US \$180.88, lo que representa un porcentaje de cobro del 20% para entender la efectividad del cobro, se presenta el siguiente cuadro:



**ENERGIA ELECTRICA COLINAS ENE 2023.**

COBRO DE ENERGIA ELECTRICA ENE - 2023		
MERCADO MUNICIPAL LAS COLINAS		
FECHA	ARRENDATARIAS	MONTO
22/1/2023	YESICA YESENIA OPORTO	\$ 6.18
22/1/2023	JORGE BORROMEO	\$ 3.75
22/1/2023	DILIA DE LOS ANGELES CELIS	\$ 9.33
29/1/2023	MARTHA ALICIA MANCIA	\$ 5.28
29/1/2023	JUANA LIDIA VALLE RAMIREZ	\$ 4.20
29/1/2023	MARIA HUMBERTA CELIS MOLINA	\$ 8.88
<b>TOTAL COBRO DE ENERGIA ELECTRICA ENE 2023</b>		<b>\$ 37.62</b>



FACTURACIÓN VERSUS RECAUDACIÓN (COBRO CORRIENTE) MERCADO DE LAS COLINAS.			
FACTURACIÓN PROMEDIO DE MES CON 31 DÍAS	RECAUDACIÓN DE COBRO DIARIO	MONTO RECAUDADO MENOR AL PROMEDIO DE MES CON 31 DÍAS	PORCENTAJE DE COBRO
\$ 914.87	\$ 180.88	\$ 733.99	20%

# RECUPERACIÓN DE MORAS DE ARRENDAMIENTO DE MESES ANTERIORES 2022.

RECUPERADOS EN ENERO MERCADO DE LAS COLINAS 2023.

 <b>COBRO DE MERCADO LAS COLINAS DEL MES DE ENERO 2023</b> 												
SEGUIMIENTO DE COBROS DE MESES ANTERIORES AÑO 2022.												
FECHA	ene-23	feb-23	mar-22	abr-22	may-22	jun-22	jul-22	ago-22	sep-22	oct-22	nov-22	dic-22
3/1/2023												\$ 2.04
10/1/2023	\$ 13.60											
13/1/2023	\$ 65.96											
17/1/2023	\$ 54.40											
20/1/2023				\$ 2.04						\$ 16.32	\$ 31.96	\$ 40.80
24/1/2023	\$ 10.20				\$ 13.17					\$ 2.72		
27/1/2023										\$ 2.72	\$ 20.40	
	\$ 144.16	\$ -	\$ -	\$ 2.04	\$ 13.17	\$ -	\$ -	\$ -	\$ -	\$ 21.76	\$ 52.36	\$ 42.84
TOTAL SEGUIMIENTO DE COBROS DE MESES ANTERIORES.				\$ 276.33								



**RECUPERACIÓN DE MORAS DE ARRENDAMIENTO DEL MERCADO LAS COLINAS DEL AÑO 2020.  
PAGADOS EN ENERO 2023.**

 <b>COBRO DE MERCADO LAS COLINAS DEL MES DE ENERO 2023</b> 												
<b>SEGUIMIENTO DE COBROS DE MESES ANTERIORES AÑO 2020.</b>												
FECHA	ene-20	feb-20	mar-20	abr-20	may-20	jun-20	jul-20	ago-20	sep-20	oct-20	nov-20	dic-20
10/1/2023	\$ 8.16	\$ -	\$ -	\$ -	\$ -	\$ -	\$ -	\$ -	\$ -	\$ -	\$ -	\$ -
20/1/2023		\$ -	\$ -	\$ -	\$ -	\$ -	\$ -	\$ -	\$ 10.88	\$ -	\$ -	\$ -
24/1/2023	\$ -	\$ -	\$ -	\$ -	\$ -	\$ -	\$ -	\$ -	\$ 9.52	\$ -	\$ -	\$ -
27/1/2023	\$ -	\$ -	\$ -	\$ -	\$ -	\$ -	\$ -	\$ -	\$ 4.08	\$ -	\$ -	\$ -
	\$ -	\$ -	\$ -	\$ -	\$ -	\$ -	\$ -	\$ -	\$ -	\$ -	\$ -	\$ -
	\$ -	\$ -	\$ -	\$ -	\$ -	\$ -	\$ -	\$ -	\$ -	\$ -	\$ -	\$ -
<b>TOTAL</b>	\$ 8.16	\$ -	\$ -	\$ -	\$ -	\$ -	\$ -	\$ -	\$ 24.48	\$ -	\$ -	\$ -
<b>TOTAL SEGUIMIENTO DE COBROS DE MESES ANTERIORES 2020.</b>				\$ 57.12					\$ 48.96			

Como puede apreciarse, el monto total recaudado en concepto de recuperación de mora del año 2020 de puestos (enero 2023) en el mercado Las Colinas fue de US \$57.12

**RECUPERACIÓN DE MORA DE ARRENDAMIENTO DE PUESTOS DEL AÑO 2021 DEL MERCADO LAS COLINAS.**


**PAGADOS EN ENERO 2023.**

 <b>COBRO DE MERCADO LAS COLINAS DEL MES DE ENERO 2023</b> 												
SEGUIMIENTO DE COBROS DE MESES ANTERIORES AÑO 2021.												
FECHA	ene-21	feb-21	mar-21	abr-21	may-21	jun-21	jul-21	ago-21	sep-21	oct-21	nov-21	dic-21
3/1/2023								\$ 6.12	\$ 13.60			\$ 8.16
10/1/2023	\$ 5.44											
20/1/2023									\$ 13.60			
24/1/2023								\$ 6.12	\$ 13.60		\$ 20.40	
<b>TOTAL</b>	\$ 5.44	\$ -	\$ -	\$ -	\$ -	\$ -	\$ -	\$ 12.24	\$ 27.20	\$ -	\$ 20.40	\$ -
<b>TOTAL SEGUIMIENTO DE COBROS DE MESES ANTERIORES.</b>				\$ 65.28								

Como puede apreciarse, el monto total recaudado en concepto de recuperación de mora de arrendamiento del año 2021 cobrados en el mes de (enero 2023) en el mercado Las Colinas fue de US \$ 65.28



**RECUPERACIÓN DE MORAS DE ARRENDAMIENTO DE AÑOS ANTERIORES POR MEDIO DE PLANES DE PAGO – RECUPERADOS EN EL MES DE ENERO DEL AÑO 2023. MERCADO DE LAS COLINAS.**

 <b>RECUPERACIÓN DE MORA CON PLANES DE PAGO DE ARRENDAMIENTO DEL MERCADO LAS COLINAS</b>			
<b>FECHA</b>	<b>ARRENDAMIENTO</b>	<b>DESCRIPCION PUESTO</b>	<b>MONTO</b>
5/1/2023	WALTER ALFREDO RAMIREZ VENTURA	Pago de tasas Municipales del Mercado las Colinas, cobro de DECIMA cuota de plan de pago de mora pendiente de arrendamiento del puesto N- 3-29 sector CD, Plantas	\$ 44.48
<b>TOTAL RECUPERACIÓN DE MORA DE ARENDAMIENTO DE VARIOS MESES</b>			<b>\$ 44.48</b>

Como puede apreciarse, el monto total recaudado en concepto de recuperación de mora de arrendamiento por medio de Planes de Pago, cobrados en el mes de (ENERO 2023) en el mercado Las Colinas fue de US \$44.48

## INGRESO DE TEMPORADA NAVIDEÑA.

COBRO DE VENTA DE FRUTAS Y VERDURAS 2022 - REMESADA EN ENERO 2023		
PASAJE EL PARAISO Y AVENIDA JUAN BERTIS.		
FECHA	DESCRIPCIÓN	MONTO
3/1/2023	Pago de recibo por un día de ventas de frutas y verduras de la Avenida Juan Bertis los días 30-31 de Diciembre 2022	\$ 90.00
3/1/2023	Pago de recibo por dos días de venta de frutas y verduras los días 25 de Diciembre 2022	\$ 101.25
<b>TOTAL DE COBRO</b>		<b>\$ 191.25</b>

COBRO DE POLVORA DE 2022 - REMESADA EN ENERO 2023.		
FECHA	DESCRIPCIÓN	MONTO
3/1/2023	PAGO DE RECIBO POR 01 DIAS VENTA DE POLVORA DEL PUESTO ASIGNADO N-9 CORRESPONDIENTE AL 30 DE DICIEMBRE 2022	\$ 8.00
<b>TOTAL DE COBRO</b>		<b>\$ 8.00</b>

## INGRESO DE FIESTAS PATRONALES DEL BARRIO SAN SEBASTIÁN ENERO 2023.

COBRO DE FIESTAS SAN SEBASTIAN DE 2023		
SAN SEBASTIAN		
FECHA	DESCRIPCIÓN	MONTO
16/1/2023	Pago de recibo por un día de venta de bebida en Fiestas Patronales del Barrio San Sebastián con el correlativo N-00001 a N-00021	\$ 525.00
20/01/2023	Pago de recibo por un día de venta de bebida en fiestas patronales del Barrio San Sebastian con Correlativo N-00001 a N-000016	\$ 400.00
<b>TOTAL DE COBRO</b>		<b>\$ 925.00</b>

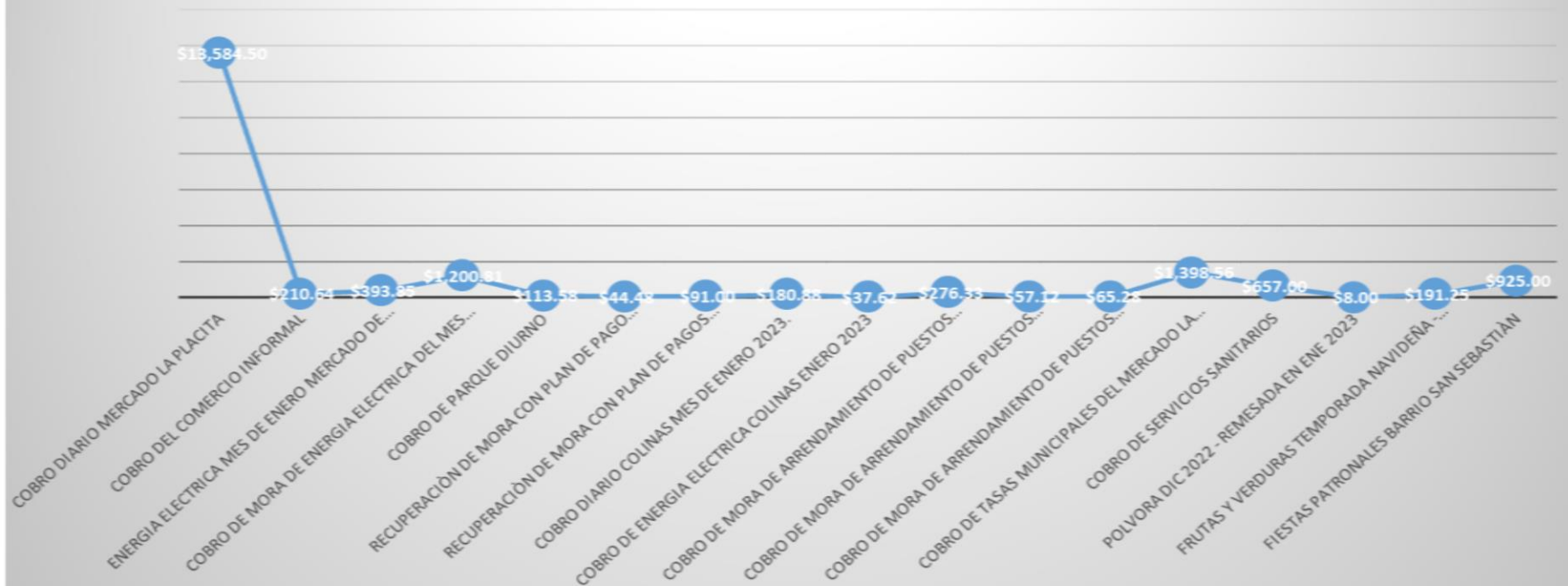
**CONSOLIDADO DE INGRESOS RECAUDADOS POR LA ADMINISTRACIÓN DE  
MERCADOS EN EL MES DE ENERO 2023.**

RESUMEN GLOBAL DE COBRO DEL MES DE ENERO 2023	
MERCADO MUNICIPAL LA PLACITA	
FECHA	MONTO
Cobro Diario Mercado Municipal la Placita	\$ 13,584.50
Cobro Servicios Sanitarios	\$ 657.00
Cobro Comercio Informal	\$ 210.64
Cobro de Energia del mes de Diciembre cobrado en Enero 2023	\$ 1,200.81
Energia Electrica Enero 2023 Mercado de la Placita	\$ 393.85
Cobro de Alquiler de Parqueo Diurno	\$ 113.58
Recuperación de Mora con Plan de Pago Mercado la Placita.	\$ 91.00
Recuperación de Mora con Plan de Pagos Mercado las Colinas.	\$ 44.48
Cobro Diario Colinas mes de Enero 2023	\$ 180.88
Cobro de Energia Colinas 2022	\$ 37.62
Cobro de mora Mercado las Colinas año 2022	\$ 276.33
Cobro de mora Mercado las Colinas año 2020	\$ 57.12
Cobro de mora Mercado las Colinas año 2021	\$ 65.28
F. Verduras (Ingreso de Diciembre 2022 - Remesado en Enero 2023)	\$ 191.25
Polvora (Ingreso de Diciembre 2022 - Remesado en Enero 2023)	\$ 8.00
Fiestas Patronales del Barrio San Sebastián - Ene 2023.	\$ 925.00
Cobro de Tasas Municipales del Mercado la Placita del mes Diciembre cobrado en Enero 2023	\$ 1,398.56
<b>TOTAL GLOBAL DE INGRESOS DEL MES DE ENERO 2023.</b>	<b>\$ 19,435.90</b>

## CONSOLIDADO DE INGRESO RECAUDADOS POR LA ADMINISTRACIÓN DE MERCADOS EN EL MES DE ENERO 2023.

CONSOLIDADO DE INGRESOS RECAUDADOS POR LA ADMINISTRACIÓN DE MERCADOS																	
MES: ENERO.				MERCADOS MUNICIPALES (LA PLACITA - COLINAS DEL NORTE)										AÑO: 2023			
ORIGEN INGRESO																	
COBRO DIARIO MERCADO LA PLACITA	COBRO DEL COMERCIO INFORMAL	ENERGIA ELECTRICA MES DE ENERO MERCADO DE LA PLACITA	COBRO DE MORA DE ENERGIA ELECTRICA DEL MES DE DICIEMBRE 2022 PAGADOS EN EL MES DE ENERO 2023.	COBRO DE PARQUE DIURNO	RECUPERACIÓN DE MORA CON PLAN DE PAGO MERCADO DE LAS COLINAS	RECUPERACIÓN DE MORA CON PLAN DE PAGOS MERCADO LA PLACITA.	COBRO DIARIO COLINAS MES DE ENERO 2023.	COBRO DE ENERGIA ELECTRICA COLINAS ENERO 2023	COBRO DE MORA DE ARRENDAMIENTO DE PUESTOS DEL MERCADO LAS COLINAS AÑOS 2022	COBRO DE MORA DE ARRENDAMIENTO DE PUESTOS MERCADO DE LAS COLINAS 2020	COBRO DE MORA DE ARRENDAMIENTO DE PUESTOS DEL MERCADO LAS COLINAS AÑO 2021	COBRO DE TASAS MUNICIPALES DEL MERCADO LA PLACITA DEL MES DE DICIEMBRE 2022 COBRADO EN ENERO 2023	COBRO DE SERVICIOS SANITARIOS	POLVORA DIC 2022 - REMESADA EN ENE 2023	FRUTAS Y VERDURAS TEMPORADA NAVIDEÑA - REMESADA EN ENE 2023	FIESTAS PATRONALES BARRIO SAN SEBASTIÁN	TOTAL GLOBAL DE INGRESOS DEL MES DE ENERO 2023.
\$ 13,584.50	\$ 210.64	\$ 393.85	\$ 1,200.81	\$ 113.58	\$ 44.48	\$ 91.00	\$ 180.88	\$ 37.62	\$ 276.33	\$ 57.12	\$ 65.28	\$ 1,398.56	\$ 657.00	\$ 8.00	\$ 191.25	\$ 925.00	\$ 19,435.90

### REPRESENTACIÓN GRAFICA DE CONSOLIDADO DE INGRESO RECAUDADOS POR LA ADMINISTRACIÓN DE MERCADOS EN EL MES DE ENERO 2023.



## CONSOLIDADO DE INGRESO RECAUDADOS POR LA ADMINISTRACIÓN DE MERCADOS POR PORCENTAJE.

CONSOLIDADO DE INGRESOS RECAUDADOS POR LA ADMINISTRACIÓN DE MERCADOS EN %																	
MES: ENERO.			MERCADOS MUNICIPALES (LA PLACITA - COLINAS DEL NORTE)											AÑO: 2023			
ORIGEN INGRESO																	
COBRO DIARIO MERCADO LA PLACITA	COBRO DEL COMERCIO INFORMAL	ENERGIA ELECTRICA MES DE ENERO MERCADO DE LA PLACITA	COBRO DE MORA DE ENERGIA ELECTRICA DEL MES DE DICIEMBRE 2022 PAGADOS EN EL MES DE ENERO 2023.	COBRO DE PARQUE DIURNO	RECUPERACIÓN DE MORA CON PLAN DE PAGO MERCADO DE LAS COLINAS	RECUPERACIÓN DE MORA CON PLAN DE PAGOS MERCADO LA PLACITA.	COBRO DIARIO COLINAS MES DE ENERO 2023.	COBRO DE ENERGIA ELECTRICA COLINAS ENERO 2023	COBRO DE MORA DE ARRENDAMIENTO DE PUESTOS DEL MERCADO LAS COLINAS AÑOS 2022	COBRO DE MORA DE ARRENDAMIENTO DE PUESTOS DEL MERCADO LAS COLINAS AÑO 2020	COBRO DE MORA DE ARRENDAMIENTO DE PUESTOS DEL MERCADO LAS COLINAS AÑO 2021	COBRO DE TASAS MUNICIPALES DEL MERCADO LA PLACITA DEL MES DE DICIEMBRE 2022 COBRADO EN ENERO 2023	COBRO DE SERVICIOS SANITARIOS	POLVORA DIC 2022 - REMESADA EN ENE 2023	FRUTAS Y VERDURAS TEMPORADA NAVIDEÑA - REMESADA EN ENE 2023	FIESTAS PATRONALES BARRIO SAN SEBASTIAN	TOTAL GLOBAL DE INGRESOS DEL MES DE ENERO 2023.
70%	1%	2%	6%	1%	0%	0%	1%	0%	1%	0%	0%	7%	3%	0%	1%	5%	100%

### REPRESENTACIÓN GRAFICA DE CONSOLIDADO DE INGRESO RECAUDADOS POR LA ADMINISTRACIÓN DE MERCADOS POR PORCENTAJE.




**FEBRERO**

## **TASAS DIARIAS POR PUESTOS DE VENTA O LOCALES COMERCIALES (FEBRERO)**

### 1. MERCADO LA PLACITA:

En el siguiente cuadro, se presenta el ingreso de efectivo en concepto de tasas de arrendamiento por puestos de venta y locales comerciales, correspondientes a mes de **febrero 2023**.

 <b>COBRO DIARIO DE ARRENDAMIENTO MES DE FEBRERO 2023</b> 	
<b>MERCADO MUNICIPAL LA PLACITA</b>	
FECHA	MONTO
1/2/2023	\$ 341.50
2/2/2023	\$ 324.00
3/2/2023	\$ 305.00
4/2/2023	\$ 275.00
5/2/2023	\$ 264.50
6/2/2023	\$ 271.50
7/2/2023	\$ 320.00
8/2/2023	\$ 308.00
9/2/2023	\$ 302.50
10/2/2023	\$ 279.50
11/2/2023	\$ 286.00
12/2/2023	\$ 311.50
13/2/2023	\$ 235.00
14/2/2023	\$ 327.00
15/2/2023	\$ 284.00
16/2/2023	\$ 338.75
17/2/2023	\$ 303.75
18/2/2023	\$ 304.25
19/2/2023	\$ 254.00
20/2/2023	\$ 323.50
21/2/2023	\$ 312.75
22/2/2023	\$ 307.00
23/2/2023	\$ 311.00
24/2/2023	\$ 365.00
25/2/2023	\$ 415.00
26/2/2023	\$ 569.75
27/2/2023	\$ 442.50
28/2/2023	\$ 1,312.15
<b>TOTAL COBRO DIARIO MERCADO LA PLACITA</b>	<b>\$ 9,994.40</b>

Como puede evaluar, el monto total recaudado en concepto de Cobro Diario por puesto Corriente correspondiente al mes (febrero 2023) en el Mercado La Placita fue de US \$9,994.40

Nota:

Para entender la efectividad del cobro, se presenta el siguiente Análisis:

## CUADRO DE FACTURACIÓN VERSUS RECAUDACIÓN (COBRO CORRIENTE).

### ANALISIS DEL CUADRO:

Como puede apreciarse, el monto total recaudado en concepto de Cobro Corriente (febrero 2023) en el Mercado La Placita fue de **US \$9,994.40** lo que representa un porcentaje de cobro de

Para entender la efectividad del cobro, se presenta el siguiente cuadro:

<b>FACTURACIÓN VERSUS RECAUDACIÓN (COBRO DIARIO DE ARRENDAMIENTO) MERCADO LA PLACITA.</b>			
<b>FACTURACIÓN PROMEDIO DE MES CON 28 DÍAS.</b>	<b>RECAUDACIÓN DE COBRO DIARIO DE ARRENDAMIENTO FEBRERO 2023.</b>	<b>MONTO RECAUDADO MENOR AL PROMEDIO DE MES CON 28 DÍAS</b>	<b>PORCENTAJE DE COBRO</b>
<b>\$ 12,509.90</b>	<b>\$ 9,994.40</b>	<b>\$ 2,515.50</b>	<b>80%</b>

**Nota:** Como puede percibirse en el cuadro Facturación versus Recaudación (Cobro Corriente) Mercado La Placita es de \$9994.40 monto recaudado en concepto de cobro diario de arrendamiento es menor al monto de facturación promedio de mes con veinte y ocho días.




**RECUPERACIÓN DE MORAS DE VARIOS MESES DE PUESTOS DEL MERCADO LA PLACITA.  
MORA RECUPERA EN EL MES DE FEBRERO 2023 POR MEDIO DEL ESTABLECIMIENTO DE PLANES DE PAGO.**

 <b>RECUPERACIÓN DE MORA CON PLANES DE PAGO DE ARRENDAMIENTO DEL MERCADO LA PLACITA</b> 			
FECHA	ARRENDAMIENTO	DESCRIPCION PUESTO	MONTO
9/2/2023	ANGELA DINORA ALDANA FUENTES	Pago de tasas municipales del Mercado la placita, pago de arrendamiento del puesto N-46 Bazares, cancelando 11 días del 21 al 31 de ENERO de 2023	\$ 11.00
13/2/2023	LORENA PALACIOS	Pago de tasas municipales del Mercado la placita, pago de arrendamiento del puesto N-46 Cereales, cancelando tarjeta del mes de Enero de 2023	\$ 31.00
23/2/2023	ITALIA DEL CARMEN QUEZADA CARIILLO	Pago de tasas municipales del Mercado la placita, pago de SEPTIMA CUOTA de plan de pago de mora pendiente y energia electrica del puesto N-4,5 pasteleria	\$ 61.90
23/2/2023	ITALIA DEL CARMEN QUEZADA CARIILLO	Pago de tasas municipales del Mercado la Placita, pago de arrendamiento del puesto N-4,5 Pasteleria , cancelando 11 días del 21 al 31 del mes de ENERO de 2023	\$ 22.00
27/2/2023	CAROLINA ELIZABETH SOLIS DE VELASQUEZ	Pago de tasas municipales de Mercado la Placita, pago de DECIMA PRIMERA cuota de nuevo plan de pago de mora de arrendamiento y energía eléctrica de puesto de cereales y molino	\$ 50.00
<b>TOTAL DE RECUPERACIÓN DE MORA DE ARENDAMIENTO DE MESES ANTERIORES</b>			<b>\$ 175.90</b>

Análisis del cuadro.

Como se puede observar en el cuadro se obtuvo una recuperación de **\$175.90** por medio de planes de pago.

# COBRO DE ENERGIA ELECTRICA DEL MES DE FEBRERO MERCADO DE LA PLACITA.

COBRO DE MORA DE ENERGIA ELECTRICA DEL MES DE ENERO 2023 COBRADAS EN FEBRERO 2023	
 <b>MERCADO LA PLACITA</b> 	
FECHA	MONTO
2/2/2023	\$ 165.71
5/2/2023	\$ 448.97
9/2/2023	\$ 8.50
13/2/2023	\$ 51.00
14/2/2023	\$ 84.00
26/2/2023	\$ 73.57
27/2/2023	\$ 48.01
28/2/2023	\$ 99.50
<b>TOTAL COBRO DE ENERGIA ELECTRICA</b>	<b>\$ 979.26</b>

Nota: El presente cuadro presenta el cobro de energía eléctrica del mes de febrero 2023, con un monto de \$979.26

# COBRO DE MORA DE ENERGÍA ELÉCTRICA DEL MES DE ENERO 2023 COBRADOS EN EL MES DE FEBRERO 2023 MERCADO DE LA PLACITA.

MORA DE ENERGIA ELECTRICA DEL MES DE ENERO 2023 COBRADAS EN FEBRERO 2023	
MERCADO LA PLACITA	
FECHA	MONTO
2/2/2023	\$ 59.08
7/2/2023	\$ 30.20
13/2/2023	\$ 219.95
22/2/2023	\$ 40.00
23/2/2023	\$ 256.09
<b>TOTAL COBRO DE ENERGIA ELECTRICA</b>	<b>\$ 605.32</b>



# COBRO DEL COMERCIO INFORMAL- MERCADO LA PLACITA.

SECTORES:

Calle Barrios

Ventas CD^S

Parqueo Diurno.

COBRO COMERCIO INFORMAL - CALLE BARRIOS			
MERCADO LA PLACITA - SECTOR CANASTERAS - FEBRERO 2023			
FECHA	CALLE N° TIQUETE \$ 0.50	TOTAL TIQUETES	TARJETAS
2/2/2023	\$ 2.00		\$ 14.50
3/2/2023			\$ 23.90
14/2/2023	\$ 0.50		\$ 15.38
20/2/2023	\$ 108.00		\$ 34.90
22/2/2023			\$ 19.50
23/2/2023	\$ 30.50		\$ 11.50
27/2/2023			\$ 8.50
	<b>\$ 141.00</b>		<b>\$ 128.18</b>
<b>TOTAL COBRO SECTOR INFORMAL</b>		<b>\$ 269.18</b>	

# COBRO DE BAÑOS- MERCADO LA PLACITA.





## COBRO SERVICIOS SANITARIOS MES DE FEBRERO DEL 2023



FECHA	SUSANA CAROLINA DE ANDRADE	TOTAL DIARIO \$12.00	JOSE ISAIAS RIVERA	TOTAL DIARIO \$5.00
2/2/2023			3Dias	\$ 36.00
8/2/2023	6Dias	\$ 72.00		
12/2/2023	4Dias	\$ 48.00		
22/2/2023			23Dias	\$ 110.00
26/2/2023	7Dias	\$ 84.00		
27/2/2023	7Dias	\$ 84.00		
		\$ 288.00		\$ 146.00
<b>TOTAL COBRO DE SERVICIOS SANITARIOS</b>			<b>\$</b>	<b>434.00</b>

**COBRO DE ALQUILER DE PARQUEO DIURNO (ZONA DE DESCARGA) FEBRERO 2023.**

		<b>ALQUILER DE PARQUEO DIURNO - FEBRERO 2023.</b>			
FECHA	ARRENDATARIO.	DESCRIPCION DE PAGO	MONTO		
3/2/2023	ACOATRACD DE RL.	Pago de tasas municipales del Mercado la Placita pago de alquiler de parqueo en zona de carga y descarga cancelando mes de FEBRERO de 2023	\$	34.29	
9/2/2023	GALVANISSA	Pago de recibo para permiso de perifoneo estacionario y exhibicion de productos en Plaza San Oscar Romero, a realizarse el día 24 de febrero de 2023.	\$	20.00	
20/2/2023	G.M.G COMERCIAL EL SALVADOR S.A. DE C.V.	Pago de recibo para permiso de perifoneo estacionario y exhibicion de productos Electrodomesticos en Plaza San Oscar Romero, a realizarse el día 23 de febrero de 2023.	\$	20.00	
21/2/2023	OPTICAL SOLUTIONS	Pago de recibo por Jornada de Salud Visual en la Plaza San Oscar Romero a realizarse el día Lunes 27 de Febrero de 2023. en Plaza San Oscar Romero, a realizarse el día 27 de febrero de 2023.	\$	20.00	
21/2/2023	AVICOLA SALVADOREÑA S.A DE C.V	Pago de recibo por parqueo diurno del camión repartidor y el vehiculo del supervisor correspondiente al mes de Enero de 2023	\$	30.00	
27/2/2023	ACOATRACD DE RL.	Pago de tasas municipales del Mercado la Placita pago de alquiler de parqueo en zona de carga y descarga cancelando mes de MARZO de 2023	\$	34.29	
<b>TOTAL PARQUEO DIURNO FEBRERO 2023.</b>			<b>\$</b>	<b>158.58</b>	

**MERCADO LAS COLINAS:** En el siguiente cuadro, se presenta el ingreso de efectivo en concepto de tasas de arrendamiento por puestos de venta durante el mes de febrero 2023:

COBRO DIARIO DE PUESTO MES DE FEBRERO 2023	
MERCADO MUNICIPAL LAS COLINAS	
FECHA	MONTO
1/2/2023	\$ 78.20
3/2/2023	\$ 35.36
7/2/2023	\$ 29.92
10/2/2023	\$ 21.76
14/2/2023	\$ 34.68
17/2/2023	\$ 178.84
20/2/2023	\$ 8.88
21/2/2023	\$ 31.28
<b>TOTAL COBRO DIARIO</b>	<b>\$ 418.92</b>

**ANALISIS DEL CUADRO:**

En el mes de febrero se presenta un monto de US\$418.92, lo que se logra visualizar un aumento significativo en el cobro diario por puestos en el Mercado las Colinas comparado en el mes anterior que se recaudó \$180.88

**ANALISIS DEL CUADRO:**

Como puede apreciarse, el monto total recaudado en concepto de Cobro diario por puesto Corriente (febrero 2023) en el Mercado Las Colinas fue de US \$418.92, lo que representa un porcentaje de cobro del 47% para entender la efectividad del cobro, se presenta el siguiente cuadro:

**ENERGIA ELECTRICA COLINAS FEB 2023.**



COBRO DE ENERGIA ELECTRICA FEB 2023		
MERCADO MUNICIPAL LAS COLINAS		
FECHA	ARRENDATARIAS	MONTO
22/2/2023	JENNY ELIZABETH RIVAS CORDOVA	\$ 2.04
22/2/2023	WALTER ALFREDO RAMIREZ VENTURA	\$ 4.38
<b>TOTAL COBRO DIARIO</b>		<b>\$ 6.42</b>

FACTURACIÓN VERSUS RECAUDACIÓN (COBRO CORRIENTE) MERCADO DE LAS COLINAS.			
FACTURACIÓN PROMEDIO DE MES CON 28 DÍAS	RECAUDACIÓN DE COBRO DIARIO DE ARRENDAMIENTO FEBRERO 2023.	MONTO RECAUDADO MENOR AL PROMEDIO DE MES CON 28 DÍAS	PORCENTAJE DE COBRO
\$ 885.36	\$ 418.92	\$ 466.44	47%



# RECUPERACIÓN DE MORAS DE ARRENDAMIENTO DE MESES ANTERIORES 2022.

RECUPERADOS EN FEBRERO 2023 MERCADO DE LAS COLINAS.

 <b>COBRO DE MERCADO LAS COLINAS DEL MES DE FEBRERO 2023</b> 												
SEGUIIMIENTO DE COBROS DE MESES ANTERIORES AÑO 2022.												
FECHA	ene-22	feb-22	mar-22	abr-22	may-22	jun-22	jul-22	ago-22	sep-22	oct-22	nov-22	dic-22
1/2/2023												\$ 2.72
3/2/2023	\$ 2.04	\$ 6.80		\$ 2.04	\$ 4.08							\$ 20.40
7/2/2023	\$ 8.84	\$ 13.60										\$ 8.16
14/2/2023												\$ 21.76
21/2/2023	\$ 8.16											
	\$ 19.04	\$ 20.40	\$ -	\$ 2.04	\$ 4.08	\$ -	\$ -	\$ -	\$ -	\$ -	\$ -	\$ 53.04
TOTAL SEGUIMIENTO DE COBROS DE MESES ANTERIORES.				\$ 98.60								

**RECUPERACIÓN DE MORAS DE ARRENDAMIENTO DEL MERCADO LAS COLINAS DEL AÑO 2020.  
PAGADOS EN ENERO 2023.**

 <b>COBRO DE MORA PENDIENTE DE ARRENDAMIENTO DEL AÑO 2020 - COBRADOS EN FEB 2023</b> 												
SEGUIMIENTO DE COBROS DE MESES ANTERIORES AÑO 2020.												
FECHA	ene-20	feb-20	mar-20	abr-20	may-20	jun-20	jul-20	ago-20	sep-20	oct-20	nov-20	dic-20
3/2/2023	\$ -	\$ -	\$ -	\$ -	\$ -	\$ -	\$ -	\$ -	\$ -	\$ -	\$ -	\$ 6.80
<b>TOTAL</b>	\$ -	\$ -	\$ -	\$ -	\$ -	\$ -	\$ -	\$ -	\$ -	\$ -	\$ -	\$ 6.80
<b>TOTAL SEGUIMIENTO DE COBROS DE MESES ANTERIORES 2020.</b>									\$ 6.80			

Como puede apreciarse, el monto total recaudado en concepto de recuperación de mora del año 2020 de puestos (febrero 2023) en el mercado Las Colinas fue de US \$6.80

# RECUPERACIÓN DE MORAS DE ARRENDAMIENTO DE AÑOS ANTERIORES POR MEDIO DE PLANES DE PAGO – RECUPERADOS EN EL MES DE ENERO DEL AÑO 2023. MERCADO DE LAS COLINAS.

FECHA	ARRENDAMIENTO	DESCRIPCION PUESTO	MONTO
6/2/2023	WALTER ALFREDO RAMIREZ VENTURA	Pago de tasas municipales del Mercado las Colinas, pago de DECIMA PRIMERA cuota de plan de pago de mora pendiente de arrendamiento del puesto #3,29 sector CD'S Plantas, del MERCADO LAS COLINAS	\$ 44.48
<b>TOTAL RECUPERACIÓN DE MORA DE ARENDAMIENTO DE VARIOS MESES</b>			<b>\$ 44.48</b>

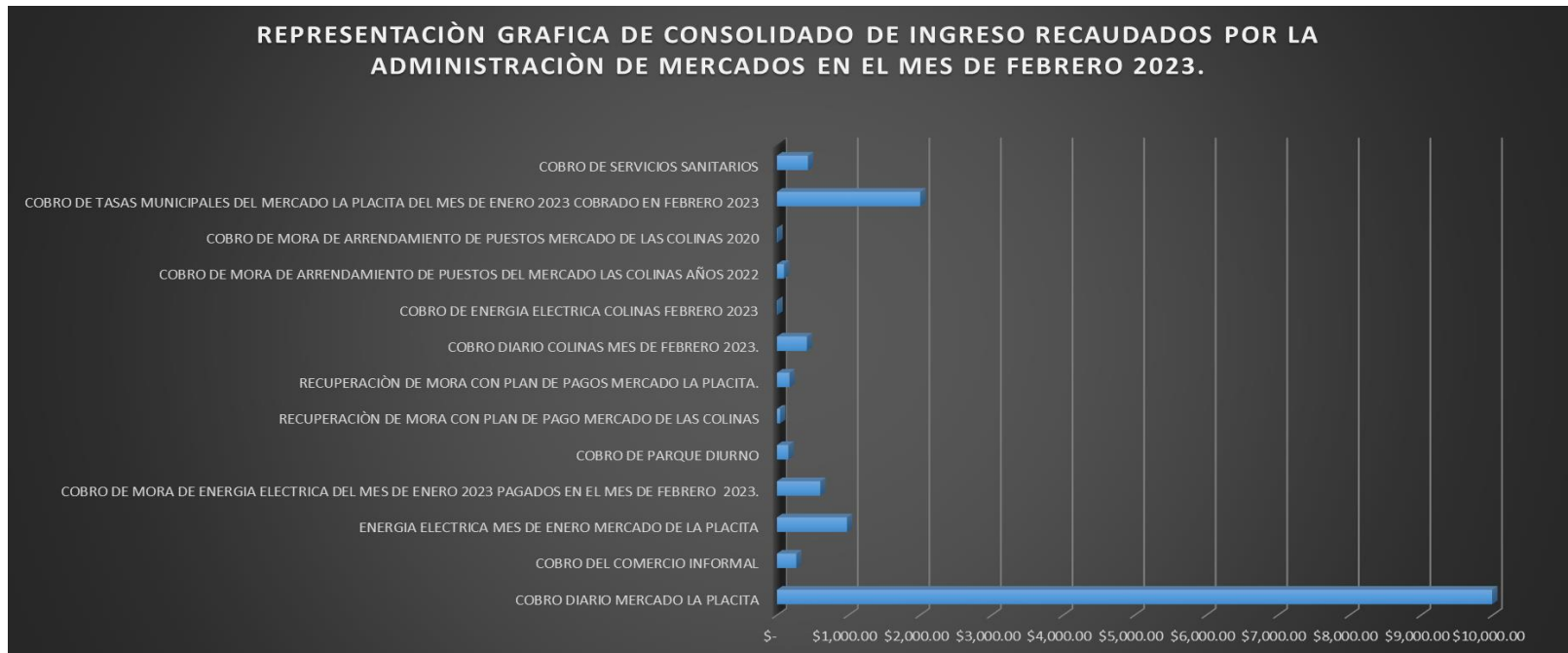
Como puede apreciarse, el monto total recaudado en concepto de recuperación de mora de arrendamiento del año 2021 cobrados en el mes de (febrero 2023) en el mercado Las Colinas fue de US \$ 44.48

**CONSOLIDADO DE INGRESOS RECAUDADOS POR LA ADMINISTRACIÓN  
DE MERCADOS EN EL MES DE FEBRERO 2023.**

RESUMEN GLOBAL DE COBRO DEL MES DE FEBRERO 2023.	
MERCADO MUNICIPAL LA PLACITA	
FECHA	MONTO
Cobro Diario Mercado Municipal la Placita	\$ 9,994.40
Cobro Servicios Sanitarios	\$ 434.00
Cobro Comercio Informal	\$ 269.18
Cobro de Energia del mes de Febrero 2023 Mercado la Placita	\$ 979.26
Mora de Energia del mes de enero 2023 cobrado en febrero2023	\$ 605.32
Cobro de Alquiler de parqueo Diurno	\$ 158.58
Recuperación de Mora con Plan de Pago Mercado las Colinas	\$ 44.48
Recuperación de Mora con Plan de Pagos Mercado la Placita	\$ 175.90
Cobro Diario Colinas mes de febrero 2023	\$ 418.92
Cobro de Energia Colinas Febrero - 2023	\$ 6.42
Cobro de mora Mercado las Colinas año 2022	\$ 98.60
Cobro de mora Mercado las Colinas año 2020	\$ 6.80
Cobro de Tasas Municipales del Mercado la Placita del mes enero cobrado en febrero 2023	\$ 2,002.78
<b>TOTAL GLOBAL DE INGRESOS DEL MES DE FEBRERO</b>	<b>\$ 15,194.64</b>

## CONSOLIDADO DE INGRESO RECAUDADOS POR LA ADMINISTRACIÓN DE MERCADOS EN EL MES DE FEBRERO 2023.

CONSOLIDADO DE INGRESOS RECAUDADOS POR LA ADMINISTRACIÓN DE MERCADOS													
MES: FEBRERO.				MERCADOS MUNICIPALES (LA PLACITA - COLINAS DEL NORTE)								AÑO: 2023	
ORIGEN INGRESO													
COBRO DIARIO MERCADO LA PLACITA	COBRO DEL COMERCIO INFORMAL	ENERGIA ELECTRICA MES DE ENERO MERCADO DE LA PLACITA	COBRO DE MORA DE ENERGIA ELECTRICA DEL MES DE ENERO 2023 PAGADOS EN EL MES DE FEBRERO 2023.	COBRO DE PARQUE DIURNO	RECUPERACIÓN DE MORA CON PLAN DE PAGO MERCADO DE LAS COLINAS	RECUPERACIÓN DE MORA CON PLAN DE PAGOS MERCADO LA PLACITA.	COBRO DIARIO COLINAS MES DE FEBRERO 2023.	COBRO DE ENERGIA ELECTRICA COLINAS FEBRERO 2023	COBRO DE MORA DE ARRENDAMIENTO DE PUESTOS DEL MERCADO LAS COLINAS AÑOS 2022	COBRO DE MORA DE ARRENDAMIENTO DE PUESTOS MERCADO DE LAS COLINAS 2020	COBRO DE TASAS MUNICIPALES DEL MERCADO LA PLACITA DEL MES DE ENERO 2023 COBRADO EN FEBRERO 2023	COBRO DE SERVICIOS SANITARIOS	TOTAL GLOBAL DE INGRESOS DEL MES DE FEBRERO 2023.
\$9,994.40	\$ 269.18	\$ 979.26	\$ 605.32	\$ 158.58	\$ 44.48	\$ 175.90	\$ 418.92	\$ 6.42	\$ 98.60	\$ 6.80	\$ 2,002.78	\$ 434.00	\$ 15,194.64



## CONSOLIDADO DE INGRESO RECAUDADOS POR LA ADMINISTRACIÓN DE MERCADOS POR PORCENTAJE.

CONSOLIDADO DE INGRESOS RECAUDADOS POR LA ADMINISTRACIÓN DE MERCADOS													
MES: FEBRERO.				MERCADOS MUNICIPALES (LA PLACITA - COLINAS DEL NORTE)								AÑO: 2023	
ORIGEN INGRESO													
COBRO DIARIO MERCADO LA PLACITA	COBRO DEL COMERCIO INFORMAL	ENERGIA ELECTRICA MES DE ENERO MERCADO DE LA PLACITA	COBRO DE MORA DE ENERGIA ELECTRICA DEL MES DE ENERO 2023 PAGADOS EN EL MES DE FEBRERO 2023.	COBRO DE PARQUE DIURNO	RECUPERACIÓN DE MORA CON PLAN DE PAGO MERCADO DE LAS COLINAS	RECUPERACIÓN DE MORA CON PLAN DE PAGOS MERCADO LA PLACITA.	COBRO DIARIO COLINAS MES DE FEBRERO 2023.	COBRO DE ENERGIA ELECTRICA COLINAS FEBRERO 2023	COBRO DE MORA DE ARRENDAMIENTO DE PUESTOS DEL MERCADO LAS COLINAS AÑOS 2022	COBRO DE MORA DE ARRENDAMIENTO DE PUESTOS MERCADO DE LAS COLINAS 2020	COBRO DE TASAS MUNICIPALES DEL MERCADO LA PLACITA DEL MES DE ENERO 2023 COBRADO EN FEBRERO 2023	COBRO DE SERVICIOS SANITARIOS	TOTAL GLOBAL DE INGRESOS DEL MES DE FEBRERO 2023.
66%	2%	6%	4%	1%	0%	1%	3%	0%	1%	0%	13%	3%	100%

## REPRESENTACIÓN GRAFICA DE CONSOLIDADO DE INGRESO RECAUDADOS POR LA ADMINISTRACIÓN DE MERCADOS POR PORCENTAJE.



**MARZO**

## TASAS DIARIAS POR PUESTOS DE VENTA O LOCALES COMERCIALES:

### 1. MERCADO LA PLACITA:

En el siguiente cuadro, se presenta el ingreso de efectivo en concepto de tasas de arrendamiento por puestos de venta y locales comerciales, correspondientes a mes de marzo 2023.

COBRO DIARIO DE ARRENDAMIENTO MES DE MARZO 2023	
MERCADO MUNICIPAL LA PLACITA	
FECHA	MONTO
1/3/2023	\$ 333.50
2/3/2023	\$ 323.00
3/3/2023	\$ 275.00
4/3/2023	\$ 289.00
5/3/2023	\$ 282.50
6/3/2023	\$ 324.00
7/3/2023	\$ 303.00
8/3/2023	\$ 301.50
9/3/2023	\$ 299.50
10/3/2023	\$ 301.50
11/3/2023	\$ 315.50
12/3/2023	\$ 278.50
13/3/2023	\$ 252.50
14/3/2023	\$ 77.50
15/3/2023	\$ 527.50
16/3/2023	\$ 306.50
17/3/2023	\$ 324.75
18/3/2023	\$ 315.00
19/3/2023	\$ 337.00
20/3/2023	LAVADO DE MERCADO
21/3/2023	\$ 352.00
22/3/2023	\$ 318.00
23/3/2023	\$ 310.00
24/3/2023	\$ 304.50
25/3/2023	\$ 363.00
26/3/2023	\$ 555.00
27/3/2023	\$ 310.50
28/3/2023	\$ 306.00
29/3/2023	\$ 461.00
30/3/2023	\$ 476.75
31/3/2023	\$ 1,328.25
<b>TOTAL COBRO DIARIO MERCADO LA PLACITA</b>	<b>\$ 10,852.25</b>

Como puede evaluar, el monto total recaudado en concepto de Cobro Diario por puesto Corriente correspondiente al mes (marzo 2023) en el Mercado La Placita fue de US \$10,852.25

Nota:

Para entender la efectividad del cobro, se presenta el siguiente Análisis:



## **CUADRO DE FACTURACIÓN VERSUS RECAUDACIÓN (COBRO CORRIENTE).**

### **ANÁLISIS DEL CUADRO:**

Como puede apreciarse, el monto total recaudado en concepto de Cobro Corriente (marzo 2023) en el Mercado La Placita fue de **US \$10,852.25** lo que representa un porcentaje de cobro de 82%



Para entender la efectividad del cobro, se presenta el siguiente cuadro:

<b>FACTURACIÓN VERSUS RECAUDACIÓN (COBRO DIARIO DE ARRENDAMIENTO) MERCADO LA PLACITA.</b>			
<b>FACTURACIÓN PROMEDIO DE MES CON 31 DÍAS.</b>	<b>RECAUDACIÓN DE COBRO DIARIO DE ARRENDAMIENTO MARZO 2023.</b>	<b>MONTO RECAUDADO MENOR AL PROMEDIO DE MES CON 31 DÍAS</b>	<b>PORCENTAJE DE COBRO</b>
<b>\$ 13,275.75</b>	<b>\$ 10,852.25</b>	<b>\$ 2,423.50</b>	<b>82%</b>

**Nota:** Como puede percibirse en el cuadro Facturación versus Recaudación (Cobro Corriente) Mercado La Placita es de \$10,852.25 monto recaudado en concepto de cobro diario de arrendamiento es menor al monto de facturación promedio de mes con treinta y un día.

**RECUPERACIÓN DE MORAS DE VARIOS MESES DE PUESTOS DEL MERCADO LA PLACITA.**

**MORA RECUPERA EN EL MES DE MARZO 2023 POR MEDIO DEL ESTABLECIMIENTO DE PLANES DE PAGO.**

 RECUPERACIÓN DE MORA CON PLANES DE PAGO DE ARRENDAMIENTO DEL MERCADO LA PLACITA 			
FECHA	ARRENDAMIENTO	DESCRIPCION PUESTO	MONTO
9/3/2023	ANA CONCEPCION CAÑENGUEZ	Pago de tasas municipales del mercado la placita, pago de PRIMERA cuota de plan de pago de mora pendiente de arrendamiento del puesto N- 26 sector comedores cobrado el dia jueves 9 de marzo 2023	\$ 31.00
15/3/2023	PATRICIA YAMILETH CASTRO	Pago de tasas municipales del mercado la placita, pago de NOVENA cuota de plan de pago de mora pendiente de arrendamiento y energia electrica del puesto N- 3 sector tipicos cobrados el dia lunes 13 de marzo de 2023	\$ 51.00
29/3/2023	ROSA ELIZABETH RODRIGUEZ HENRIQUEZ	Pago de tasas municipales del mercado la placita, pago de TERCERA cuota quincenal de plan de pago de mora pendiente de arrendamiento y energia electrica del puesto N- 50 sector R.C	\$ 8.50
<b>TOTAL DE RECUPERACIÓN DE MORA DE ARENDAMIENTO DE MESES ANTERIORES</b>			<b>\$ 90.50</b>

Análisis del cuadro.

Como se puede observar en el cuadro se obtuvo una recuperación de **\$90.50** por medio de planes de pago.

# COBRO DE ENERGIA ELECTRICA DEL MES DE MARZO MERCADO DE LA PLACITA.



COBRO DE MORA DE ENERGIA ELECTRICA DEL MES MARZO 2023	
MERCADO LA PLACITA	
FECHA	MONTO
22/3/2023	\$ 64.32
26/3/2023	\$ 56.62
27/3/2023	\$ 64.46
29/3/2023	\$ 57.13
<b>TOTAL COBRO DE ENERGIA ELECTRICA</b>	<b>\$ 242.53</b>

Nota: El presente cuadro presenta el cobro de energía eléctrica del mes de marzo 2023, con un monto de \$242.53

# COBRO DE MORA DE ENERGÍA ELÉCTRICA DEL MES DE FEBRERO 2023 COBRADOS EN EL MES DE MARZO 2023 MERCADO DE LA PLACITA.

COBRO DE MORA DE ENERGIA ELECTRICA DEL MES DE FEBRERO COBRADOS EN EL MES MARZO 2023	
MERCADO LA PLACITA	
FECHA	MONTO
1/3/2023	\$ 19.43
5/3/2023	\$ 517.98
6/3/2023	\$ 54.67
7/3/2023	\$ 13.56
8/3/2023	\$ 4.86
10/3/2023	\$ 63.57
<b>ENERGIA ELECTRICA</b>	<b>\$ 674.07</b>

# COBRO DE MORA DE ARRENDAMIENTO DEL MES DE FEBRERO 2023, COBRADAS EN MARZO 2023.

 <span style="font-weight: normal;">RECUPERACIÓN DE MORA SIN PLANES DE PAGO DE ARRENDAMIENTO DEL MERCADO LA PLACITA</span> 			
FECHA	ARRENDAMIENTO	DESCRIPCION PUESTO	MONTO
6/3/2023	ANA ROSA LANDAVERDE	Pago de tasas municipales del mercado la placita, correspondiente a la tarjeta del mes de septiembre 2020 del puesto # 3 sector refrescos.	\$ 30.00
<b>TOTAL DE RECUPERACIÓN DE MORA DE ARENDAMIENTO DE MESES ANTERIORES</b>			<b>\$ 30.00</b>

# COBRO DEL COMERCIO INFORMAL- MERCADO LA PLACITA.

**SECTORES:**

Calle Barrios

Ventas CD^S

Parqueo Diurno.

COBRO COMERCIO INFORMAL - CALLE BARRIOS			
MERCADO LA PLACITA - SECTOR CANASTERAS - MARZO 2023			
FECHA	CALLE N° TIQUETE \$ 0.50	TOTAL TIQUETES	MONTO
6/3/2023	\$ -		\$ 16.32
7/3/2023	\$ -		\$ 6.50
8/3/2023	\$ -		\$ 11.00
9/3/2023	\$ -		\$ 12.00
16/3/2023	\$ -		\$ 23.70
22/3/2023	\$ -		\$ 16.00
24/3/2023	\$ -		\$ 31.40
27/3/2023	\$ -		\$ 24.90
30/3/2023	\$ -		\$ 48.32
<b>TOTAL COBRO SECTOR INFORMAL</b>			<b>\$ 190.14</b>

# COBRO DE BAÑOS- MERCADO LA PLACITA.



## COBRO SERVICIOS SANITARIOS MES DE MARZO 2023



FECHA	SUSANA CAROLINA DE ANDRADE	TOTAL DIARIO \$12.00	JOSE ISAIAS RIVERA	TOTAL DIARIO \$5.00
5/3/2023	5 dias	\$ 60.00	6 dias	\$ 30.00
7/3/2023	2 dias	\$ 24.00		\$ -
21/3/2023	10 dias	\$ 120.00		\$ -
		\$ 204.00		\$ 30.00
TOTAL COBRO DE SERVICIOS SANITARIOS			\$	234.00

# COBRO DE MORA DE ENERGIA ELECTRICA DEL AÑO 2017 COBRADO EN MARZO DEL AÑO 2023



COBRO DE MORA DE ENERGIA ELECTRICA DEL AÑO 2017 COBRADO EN MARZO DEL AÑO 2023	
MERCADO LA PLACITA	
FECHA	MONTO
2/3/2023	\$ 26.64
<b>TOTAL COBRO DE ENERGIA ELECTRICA</b>	<b>\$ 26.64</b>



# COBRO DE MORA DE ENERGIA ELECTRICA DEL AÑO 2018 COBRADO EN MARZO DEL AÑO 2023

COBRO DE MORA DE ENERGIA ELECTRICA DEL AÑO 2018 COBRADO EN MARZO DEL AÑO 2023	
MERCADO LA PLACITA	
FECHA	MONTO
2/3/2023	\$ 26.64
<b>TOTAL COBRO DE ENERGIA ELECTRICA</b>	<b>\$ 26.64</b>

**COBRO DE MORA DE ENERGIA ELECTRICA DEL AÑO 2019 COBRADO EN MARZO DEL AÑO 2023.**

<b>COBRO DE MORA DE ENERGIA ELECTRICA DEL AÑO 2019 COBRADO EN MARZO DEL AÑO 2023</b>	
 <b>MERCADO LA PLACITA</b> 	
<b>FECHA</b>	<b>MONTO</b>
6/3/2023	\$ 22.20
<b>TOTAL COBRO DE ENERGIA ELECTRICA</b>	<b>\$ 22.20</b>

**COBRO DE MORA DE ENERGIA ELECTRICA DEL AÑO 2020 COBRADO EN MARZO DEL AÑO 2023**

<b>COBRO DE MORA DE ENERGIA ELECTRICA DEL AÑO 2020 COBRADO EN MARZO DEL AÑO 2023</b>	
<b>MERCADO LA PLACITA</b>	
<b>FECHA</b>	<b>MONTO</b>
2/3/2023	\$ 13.32
<b>TOTAL COBRO DE ENERGIA ELECTRICA</b>	<b>\$ 13.32</b>

**COBRO DE MORA DE ENERGIA ELECTRICA DEL AÑO 2021 COBRADO EN MARZO DEL AÑO 2023.**

<b>COBRO DE MORA DE ENERGIA ELECTRICA DEL AÑO 2021 COBRADO EN MARZO DEL AÑO 2023</b>	
<b>MERCADO LA PLACITA</b>	
<b>FECHA</b>	<b>MONTO</b>
2/3/2023	\$ 15.54
<b>TOTAL COBRO DE ENERGIA ELECTRICA</b>	<b>\$ 15.54</b>

**COBRO DE ALQUILER DE PARQUEO DIURNO (ZONA DE DESCARGA) MARZO 2023.**



**ALQUILER DE PARQUEO DIURNO - AVICOLA SALVADOREÑA S.A DE C.V - ACOPACC DE R.L**



FECHA	ARRENDATARIO	DESCRIPCION DE PAGO	MONTO
22/3/2023	AVICOLA SALVADOREÑA S.A DE C.V	Pago de recibo por parqueo diurno del camion repartidor y el vehiculo del supervisor correspondiente al mes de MARZO de 2023	\$ 30.00
22/3/2023	ACOPACC DE R.L	Pago de recibo para realizar TOUR VERANO de 2023 en Calle la Gloria, en el marco de las fiestas de Semana Santa, a realizar el dia 22/03/2023	\$ 25.00
<b>TOTAL</b>			<b>\$ 55.00</b>

**MERCADO LAS COLINAS:** En el siguiente cuadro, se presenta el ingreso de efectivo en concepto de tasas de arrendamiento por puestos de venta durante el mes de marzo 2023:

COBRO DIARIO DE PUESTO MES DE MARZO 2023	
MERCADO MUNICIPAL LAS COLINAS	
FECHA	MONTO
3/3/2023	\$ 18.36
7/3/2023	\$ 9.52
10/3/2023	\$ 12.24
14/3/2023	\$ 85.68
17/3/2023	\$ 65.28
21/3/2023	\$ 3.71
24/3/2023	
28/3/2023	\$ 34.68
<b>TOTAL COBRO DIARIO</b>	<b>\$ 229.47</b>

**ANALISIS DEL CUADRO:**

En el mes de marzo se presenta un monto de US\$229.47 lo que se logra visualizar una disminución en el cobro diario por puestos en el Mercado las Colinas comparado en el mes anterior que se recaudó \$418.92

**ANALISIS DEL CUADRO:**



Como puede apreciarse, el monto total recaudado en concepto de Cobro diario por puesto Corriente (marzo 2023) en el Mercado Las Colinas fue de US \$229.47, lo que representa un porcentaje de cobro del 24% para entender la efectividad del cobro, se presenta el siguiente cuadro:

FACTURACIÓN VERSUS RECAUDACIÓN (COBRO CORRIENTE) MERCADO DE LAS COLINAS.			
FACTURACIÓN PROMEDIO DE MES CON 31 DÍAS.	RECAUDACIÓN DE COBRO DIARIO DE ARRENDAMIENTO MARZO 2023.	MONTO RECAUDADO MENOR AL PROMEDIO DE MES CON 31 DÍAS	PORCENTAJE DE COBRO
\$ 948.60	\$ 229.47	\$ 719.13	24%



**ENERGIA ELECTRICA COLINAS MAR 2023.**

COBRO DE ENERGIA ELECTRICA 2023		
MERCADO MUNICIPAL LAS COLINAS		
FECHA	ARRENDATARIAS	MONTO
5/3/2023	MARIA HUMBERTA CELIS	\$ 8.88
	SANTOS ISABEL CELIS	\$ 18.79
	MORENA ARELY GOMEZ	\$ 13.26
29/3/2023	JUANA LIDIA VALLE RAMIREZ	\$ 4.20
<b>TOTAL COBRO DIARIO</b>		<b>\$ 45.13</b>

# RECUPERACIÓN DE MORAS DE ARRENDAMIENTO DE AÑOS ANTERIORES POR MEDIO DE PLANES DE PAGO – RECUPERADOS EN EL MES DE MARZO DEL AÑO 2023. MERCADO DE LAS COLINAS.

 <span style="margin: 0 20px;">RECUPERACIÓN DE MORA CON PLANES DE PAGO DE ARRENDAMIENTO DEL MERCADO LAS COLINAS</span> 			
FECHA	ARRENDAMIENTO	DESCRIPCION PUESTO	MONTO
6/3/2023	WALTER ALFREDO RAMIREZ VENTURA	Pago de tasas municipales del Mercado las Colinas, pago DECIMA SEGUNDA cuota de paln de pago de mora pendiente de arrendamiento del puesto # 3,24 sector CD'S Plantas.	\$ 44.48
<b>TOTAL RECUPERACIÓN DE MORA DE ARENDAMIENTO DE VARIOS MESES</b>			<b>\$ 44.48</b>

**RECUPERACIÓN DE MORAS DE ARRENDAMIENTO DEL MERCADO LAS COLINAS DEL AÑO 2022.  
PAGADOS EN MARZO 2023.**

		 <b>COBRO DE MERCADO LAS COLINAS DEL MES DE MARZO 2023</b> 											
		<b>SEGUIMIENTO DE COBROS DE MESES ANTERIORES AÑO 2022.</b>											
FECHA	ene-22	feb-22	mar-22	abr-22	may-22	jun-22	jul-22	ago-22	sep-22	oct-22	nov-22	dic-22	
1/3/2023	\$ 6.80	\$ -	\$ -	\$ -	\$ -	\$ -	\$ -	\$ -	\$ -	\$ -	\$ -	\$ -	
3/3/2023	\$ 4.08	\$ -	\$ -	\$ -	\$ -	\$ -	\$ -	\$ -	\$ -	\$ -	\$ -	\$ 3.40	
	\$ 10.88	\$ -	\$ -	\$ -	\$ -	\$ -	\$ -	\$ -	\$ -	\$ -	\$ -	\$ 3.40	
<b>TOTAL SEGUIMIENTO DE COBROS DE MESES ANTERIORES.</b>				\$ 14.28									

Como puede apreciarse, el monto total recaudado en concepto de recuperación de mora del año 2022 de puestos (marzo 2023) en el mercado Las Colinas fue de US \$14.28



# RECUPERACIÓN DE MORAS DE ARRENDAMIENTO DEL MERCADO LAS COLINAS DE MESES ANTERIORES DEL AÑO 2023.

## PAGADOS EN MARZO 2023.

<div style="display: flex; justify-content: space-between; align-items: center;">  <span><b>COBRO DE MERCADO LAS COLINAS DEL MES DE MARZO 2023</b></span>  </div>												
<b>SEGUIMIENTO DE COBROS DE MESES ANTERIORES AÑO 2022.</b>												
FECHA	ene-23	feb-23	mar-23	abr-23	may-23	jun-23	jul-23	ago-23	sep-23	oct-23	nov-23	dic-23
1/3/2023	\$ 2.04	\$ 36.72	\$ -	\$ -	\$ -	\$ -	\$ -	\$ -	\$ -	\$ -	\$ -	\$ -
3/3/2023	\$ 21.08	\$ 37.40	\$ -	\$ -	\$ -	\$ -	\$ -	\$ -	\$ -	\$ -	\$ -	\$ -
7/3/2023	\$ 21.08	\$ 92.48	\$ -	\$ -	\$ -	\$ -	\$ -	\$ -	\$ -	\$ -	\$ -	\$ -
10/3/2023	\$ 64.60	\$ 445.88	\$ -	\$ -	\$ -	\$ -	\$ -	\$ -	\$ -	\$ -	\$ -	\$ -
	\$ 108.80	\$ 612.48	\$ -	\$ -	\$ -	\$ -	\$ -	\$ -	\$ -	\$ -	\$ -	\$ -
<b>TOTAL SEGUIMIENTO DE COBROS DE MESES ANTERIORES.</b>				\$	<b>721.28</b>							

Como puede apreciarse, el monto total recaudado en concepto de recuperación de mora de arrendamiento de meses anteriores del año 2023 cobrados en el mes de (marzo 2023) en el mercado Las Colinas fue de US \$ 721.28



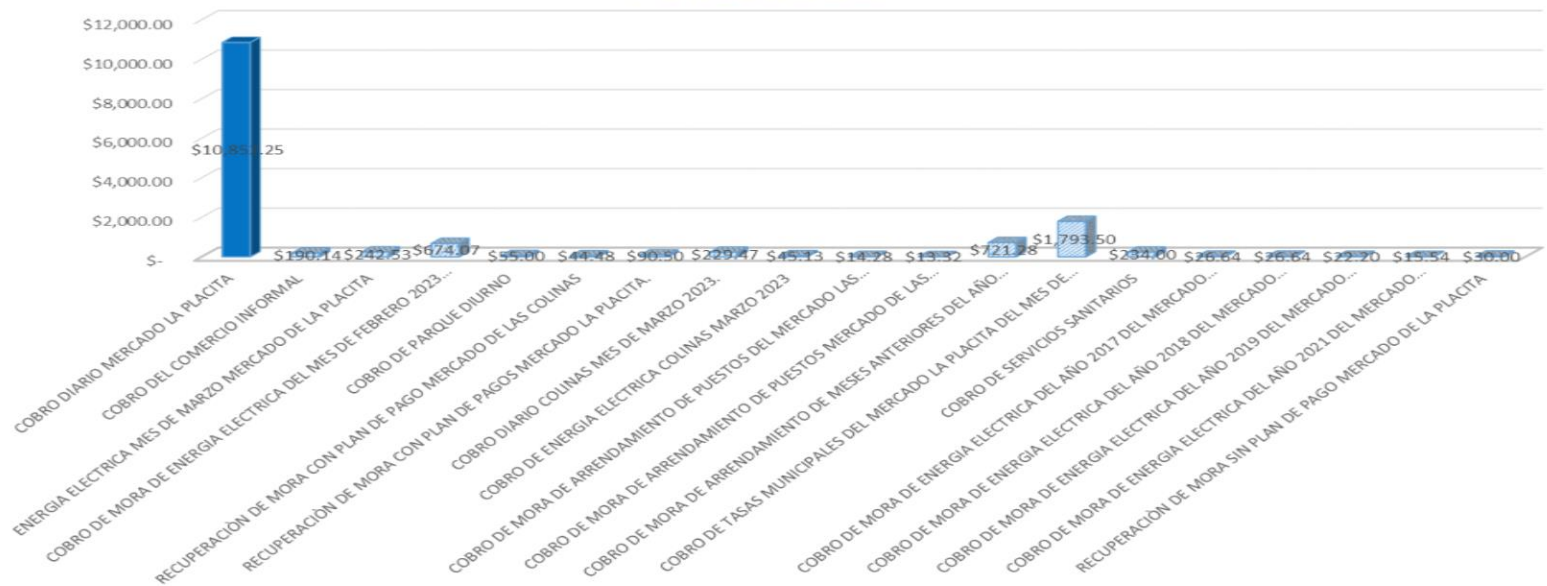
**CONSOLIDADO DE INGRESOS RECAUDADOS POR LA ADMINISTRACIÓN  
DE MERCADOS EN EL MES DE MARZO 2023.**

RESUMEN GLOBAL DE COBRO DEL MES DE MARZO 2023	
MERCADO MUNICIPAL LA PLACITA	
FECHA	MONTO
Cobro Diario Mercado Municipal la Placita	\$ 10,852.25
Cobro Servicios Sanitarios	\$ 234.00
Cobro Comercio Informal	\$ 190.14
Cobro de Energia del mes de Marzo 2023	\$ 242.53
Cobro de Energia del mes de Febrero cobrado en Marzo 2023	\$ 674.07
Cobro de Mora de Energia Electrica de año 2017 Mercado Placita	\$ 26.64
Cobro de Mora de Energia Electrica de año 2018 Mercado Placita	\$ 26.64
Cobro de Mora de Energia Electrica de año 2019 Mercado Placita	\$ 22.20
Cobro de Mora de Energia Electrica de año 2020 Mercado Placita	\$ 13.32
Cobro de Mora de Energia Electrica de año 2021 Mercado Placita	\$ 15.54
Cobro de Alquiler de Parqueo Diurno	\$ 55.00
Recuperación de Mora con Plan de Pago Mercado las Colinas	\$ 44.48
Recuperación de Mora con Plan de Pagos Mercado la Placita	\$ 90.50
Recuperación de Mora sin Plan de Pagos Mercado la Placita	\$ 30.00
Cobro Diario Colinas mes de Marzo 2023	\$ 229.47
Cobro de Energia Colinas 2023	\$ 45.13
Cobro de mora Mercado las Colinas año 2022	\$ 14.28
Cobro de mora Mercado las Colinas año 2023	\$ 721.28
Cobro de Tasas Municipales del Mercado la Placita del mes Febrero cobrado en Marzo 2023	\$ 1,793.50
<b>TOTAL GLOBAL DE INGRESOS DEL MES DE MARZO 2023</b>	<b>\$ 15,320.97</b>

## CONSOLIDADO DE INGRESO RECAUDADOS POR LA ADMINISTRACIÓN DE MERCADOS EN EL MES DE MARZO 2023.

CONSOLIDADO DE INGRESOS RECAUDADOS POR LA ADMINISTRACIÓN DE MERCADOS																				
MES: MARZO				MERCADOS MUNICIPALES (LA PLACITA - COLINAS DEL NORTE)												AÑO: 2023				
				ORIGEN INGRESO																
COBRO DIARIO MERCADO LA PLACITA	COBRO DEL COMERCIO INFORMAL	ENERGIA ELECTRICA MES DE MARZO MERCADO DE LA PLACITA	COBRO DE MORA DE ENERGIA ELECTRICA DEL MES DE FEBRERO 2023 PAGADOS EN EL MES DE MARZO 2023.	COBRO DE PARQUE DIURNO	RECUPERACIÓN DE MORA CON PLAN DE PAGO MERCADO DE LAS COLINAS	RECUPERACIÓN DE MORA CON PLAN DE PAGOS MERCADO LA PLACITA.	COBRO DIARIO COLINAS MES DE MARZO 2023.	COBRO DE ENERGIA ELECTRICA COLINAS MARZO 2023	COBRO DE MORA DE ARRENDAMIENTO DE PUESTOS DEL MERCADO LAS COLINAS AÑOS 2022	COBRO DE MORA DE ARRENDAMIENTO DE PUESTOS MERCADO DE LAS COLINAS 2020	COBRO DE MORA DE ARRENDAMIENTO DE MESES ANTERIORES DEL AÑO 2023	COBRO DE TASAS MUNICIPALES DEL MERCADO LA PLACITA DEL MES DE FEBRERO 2023 COBRADO EN MARZO 2023	COBRO DE SERVICIOS SANITARIOS	COBRO DE MORA DE ENERGIA ELECTRICA DEL AÑO 2017 DEL MERCADO LA PLACITA	COBRO DE MORA DE ENERGIA ELECTRICA DEL AÑO 2018 DEL MERCADO LA PLACITA	COBRO DE MORA DE ENERGIA ELECTRICA DEL AÑO 2019 DEL MERCADO LA PLACITA	COBRO DE MORA DE ENERGIA ELECTRICA DEL AÑO 2021 DEL MERCADO LA PLACITA	RECUPERACIÓN DE MORA SIN PLAN DE PAGO MERCADO DE LA PLACITA	TOTAL GLOBAL DE INGRESOS DEL MES DE MARZO 2023.	
\$ 10,852.25	\$ 190.14	\$ 242.53	\$ 674.07	\$ 55.00	\$ 44.48	\$ 90.50	\$ 229.47	\$ 45.13	\$ 14.28	\$ 13.32	\$ 721.28	\$ 1,793.50	\$ 234.00	\$ 26.64	\$ 26.64	\$ 22.20	\$ 15.54	\$ 30.00	\$ 15,320.97	

**REPRESENTACIÓN GRAFICA DE CONSOLIDADO DE INGRESO RECAUDADOS POR LA ADMINISTRACIÓN DE MERCADOS POR PORCENTAJE.**



## CONSOLIDADO DE INGRESO RECAUDADOS POR LA ADMINISTRACIÓN DE MERCADOS POR PORCENTAJE.

CONSOLIDADO DE INGRESOS RECAUDADOS POR LA ADMINISTRACIÓN DE MERCADOS EN %																			
MES: MARZO				MERCADOS MUNICIPALES (LA PLACITA - COLINAS DEL NORTE)											AÑO: 2023				
ORIGEN INGRESO																			
COBRO DIARIO MERCADO LA PLACITA	COBRO DEL COMERCIO INFORMAL	ENERGIA ELECTRICA MES DE MARZO MERCADO DE LA PLACITA	COBRO DE MORA DE ENERGIA ELECTRICA DEL MES DE FEBRERO 2023 PAGADOS EN EL MES DE MARZO 2023.	COBRO DE PARQUE DIURNO	RECUPERACIÓN DE MORA CON PLAN DE PAGO MERCADO DE LAS COLINAS	RECUPERACIÓN DE MORA CON PLAN DE PAGOS MERCADO LA PLACITA.	COBRO DIARIO COLINAS MES DE MARZO 2023.	COBRO DE ENERGIA ELECTRICA COLINAS MARZO 2023	COBRO DE MORA DE ARRENDAMIENTO DE PUESTOS DEL MERCADO LAS COLINAS AÑOS 2022	COBRO DE MORA DE ARRENDAMIENTO DE PUESTOS MERCADO DE LAS COLINAS 2020	COBRO DE MORA DE ARRENDAMIENTO DE MESES ANTERIORES DEL AÑO 2023	COBRO DE TASAS MUNICIPALES DEL MERCADO LA PLACITA DEL MES DE FEBRERO 2023 COBRADO EN MARZO 2023	COBRO DE SERVICIOS SANITARIOS	COBRO DE MORA DE ENERGIA ELECTRICA DEL AÑO 2017 DEL MERCADO LA PLACITA	COBRO DE MORA DE ENERGIA ELECTRICA DEL AÑO 2018 DEL MERCADO LA PLACITA	COBRO DE MORA DE ENERGIA ELECTRICA DEL AÑO 2019 DEL MERCADO LA PLACITA	COBRO DE MORA DE ENERGIA ELECTRICA DEL AÑO 2021 DEL MERCADO LA PLACITA	RECUPERACIÓN DE MORA SIN PLAN DE PAGO MERCADO DE LA PLACITA	TOTAL GLOBAL DE INGRESOS DEL MES DE MARZO 2023.
71%	1%	2%	4%	0%	0%	1%	1%	0%	0%	0%	5%	12%	2%	0%	0%	0%	0%	0%	100%

### REPRESENTACIÓN GRAFICA DE CONSOLIDADO DE INGRESO RECAUDADOS POR LA ADMINISTRACIÓN DE MERCADOS POR PORCENTAJE.

